



JORNAL OFICIAL DO MUNICÍPIO CARNAUBAIS

**** Instituído pela Lei Municipal nº 037, de 03 de agosto de 2001 ****

No XVII – Nº 640 - Carnaubais-RN, sexta-feira, 29 de setembro de 2017

E-mail: prefeituradecarnaubais@hotmail.com Fone: 3338-2397

Departamento da Imprensa Oficial

ADMINISTRAÇÃO DO EXCELENTÍSSIMO PREFEITO THIAGO MEIRA MANGUEIRA

PODER EXECUTIVO

THIAGO MEIRA MANGUEIRA – Prefeito Municipal
MARINEIDE MARINHO PEREIRA DINIZ – Vice-Prefeito

MESA DIRETORA – BIÊNIO 2017/2018	PODER JUDICIÁRIO	MINISTÉRIO PÚBLICO
<p>Presidente: Vereadora Josefa Jusaly de Medeiros Vice-Presidente: Ver. Charniane Leocádio Bezerra 1ª Secretária: Vereadora Iolanda Florentino Santos 2º Secretário: Josenildo Fonseca Mendonça. Vereadores: Exedito Fernandes de Souza Danilo Bezerra da Cunha Nicolau Cavalcante Dantas Norma Siqueira de Melo Oliveira Eliene Severiano Soares.</p>	<p>Dra. ALINE DANIELE BELÉM CORDEIRO LUCAS Juíza Titular da 1ª Vara Cível Juíza Substituta da 2ª Vara Cível Juíza Eleitoral Dra. SUZANA PAULA DE ARAÚJO DANTAS CORRÊA Juíza Titular da Vara Criminal e do juizado Especial Cível e Criminal</p>	<p>Dr. CARLOS HENRIQUE HARPER COX Em substituição da 1ª Promotoria de Justiça da Comarca de Assú-RN Dr. DANIEL LOBO OLÍMPIO Titular da 2ª Promotoria de Justiça da Comarca de Assú-RN Dr. YVES PORFÍRIO CASTRO DE ALBUQUERQUE Em substituição da 3ª Promotoria de Justiça da Comarca de Assú-RN</p>

	<p>PREFEITURA DE CARNAUBAIS RN RELATÓRIO DE GESTÃO FISCAL DEMONSTRATIVO DA DESPESA COM PESSOAL ORÇAMENTO FISCAL E DA SEGURIDADE SOCIAL JANEIRO DE 2017 A AGOSTO DE 2017</p>
--	--

RGF – ANEXO 01 (LRF, art. 55, inciso I, alínea "a") - Portaria 403/2016

R\$ 1,00

DESPESA COM PESSOAL	DESPESAS EXECUTADAS (Últimos 12 Meses)	
	LIQUIDADAS	INSCRITAS EM RESTOS A PAGAR NÃO PROCESSADOS
DESPESA BRUTA COM PESSOAL (I)	10.624.835,91	
Pessoal Ativo	10.624.835,91	
Pessoal Inativo e Pensionistas		
Outras Despesas de Pessoal Decorrentes de Contratos de Terceirização (§ 1º do art. 18 da LRF)		
DESPESA NÃO COMPUTADAS (§ 1º do art. 18 da LRF) (II)	603.937,05	
Indenizações por Demissão e Incentivos a Demissão Voluntária		
Decorrentes de Decisão Judicial de período anterior ao da apuração	86.975,99	
Despesas de Exercícios Anteriores de período anterior ao da apuração	516.961,06	
Inativos e Pensionistas com Recursos Vinculados		
DESPESA LÍQUIDA COM PESSOAL (III) = (I - II)	10.020.898,86	
DESPESA TOTAL COM PESSOAL - DTP (IV) = (IIIa) + (IIIb)		10.020.898,86

APURAÇÃO DO CUMPRIMENTO DO LIMITE LEGAL	VALOR	% SOBRE A RCL	
RECEITA CORRENTE LÍQUIDA - RCL (IV)	20.122.925,08	-	
(-) Transf. Obrigatórias da União relativas às emendas individuais (V) (§ 13, art. 166 da CF)		-	
= RECEITA CORRENTE LÍQUIDA AJUSTADA (VI)	20.122.925,08	-	
DESPESA TOTAL COM PESSOAL - DTP (VII) = (III a + III b)	10.020.898,86	49,80	
LIMITE MÁXIMO VIII (incisos I, II e III, do art. 20 da LRF)	10.866.379,54	54,00 %	
LIMITE PRUDENCIAL IX (§ único do art. 22 da LRF)	10.323.060,57	51,30 %	
LIMITE DE ALERTA X (inciso II do § 1º do art. 59 da LRF)	90,00 %	9.779.741,59	48,60 %

Fonte: PREFEITURA DE CARNAUBAIS RN

TRAJETÓRIA DE RETORNO AO LIMITE DA DESPESA TOTAL COM PESSOAL					
1º Quadrimestre de 2017			2º Quadrimestre de 2017		
Limite Máximo (a)	% DTP (b)	% Excedente (c) = (b - a)	Redutor Mínimo de 1/3 do Excedente (d) = (1/3 * c)	Limite (e) = (b - d)	% DTP (f)
54,00 %	119,67 %	65,67 %	21,89 %	97,78 %	49,80 %


PREFEITURA DE CARNAUBAIS RN
RELATÓRIO DE GESTÃO FISCAL
DEMONSTRATIVO DA DÍVIDA CONSOLIDADA LÍQUIDA
ORÇAMENTOS FISCAL E DA SEGURIDADE SOCIAL
JANEIRO A AGOSTO DE 2017 - QUADRIMESTRE MAIO/AGOSTO

RGF – ANEXO 02 (LRF, art. 55, inciso I, alínea "b") - Portaria 403/2016

R\$ 1,00

DÍVIDA CONSOLIDADA	SALDO EXERCÍCIO ANTERIOR	SALDO DO EXERCÍCIO DE 2017			
		até o 1º Quadrimestre	até o 2º Quadrimestre	até o 3º Quadrimestre	
DÍVIDA CONSOLIDADA - DC (I)	0,00	2.383.566,39	1.366.398,36		0,00
Dívida Mobiliária	0,00	0,00	0,00		0,00
Dívida Contratual	0,00	2.346.272,79	1.330.986,83		0,00
Empréstimos	0,00	0,00	0,00		0,00
Internos	0,00	0,00	0,00		0,00
Externos	0,00	0,00	0,00		0,00
Reestruturação da Dívida de Estados e Municípios	0,00	0,00	0,00		0,00
Financiamentos	0,00	0,00	0,00		0,00
Internos	0,00	0,00	0,00		0,00
Externos	0,00	0,00	0,00		0,00
Parcelamento e Renegociação de Dívidas	0,00	2.346.272,79	1.330.986,83		0,00
De Tributos	0,00	0,00	0,00		0,00
De Contribuições Previdenciárias	0,00	1.817.107,66	1.330.986,83		0,00
De Demais Contribuições Sociais	0,00	529.165,13	0,00		0,00
Do FGTS	0,00	0,00	0,00		0,00
Com Instituição Financeira	0,00	0,00	0,00		0,00
Demais Dívidas Contratuais	0,00	0,00	0,00		0,00
Precatórios Posteriores a 05/05/2000 (inclusive)- Vencidos e Não Pagos.	0,00	0,00	0,00		0,00
Outras Dívidas	0,00	37.293,60	35.411,53		0,00
DEDUÇÕES (II)	205.822,18	2.715.702,57	1.546.679,99		0,00
Disponibilidade de Caixa	205.822,18	2.715.984,83	1.524.422,75		0,00
Disponibilidade de Caixa Bruta	1.062.707,22	2.768.369,34	1.576.807,46		0,00
(-) Restos a Pagar Processados	856.885,04	52.384,71	52.384,71		0,00
Demais Haveres Financeiros	0,00	-282,06	21.257,24		0,00
DÍVIDA CONSOLIDADA LÍQUIDA (DCL) (III) = (I - II)	-205.822,18	-332.136,18	-179.281,63		0,00
RECEITA CORRENTE LÍQUIDA - RCL	10.326.096,76	13.663.670,69	20.122.925,08		0,00
% da DC sobre a RCL (I / RCL)	0,00	17,44	6,79		0,00
% da DCL sobre a RCL (III / RCL)	-1,99	-2,43	-0,89		0,00
LIMITE DEFINIDO POR RESOLUÇÃO DO SENADO FEDERAL	12.391.316,11	16.396.404,83	24.147.510,10		0,00
LIMITE DE ALERTA (inciso III do § 1º do art. 59 da LRF) [90,00%]	11.152.184,50	14.756.764,35	21.732.759,09		0,00
OUTROS VALORES NÃO INTEGRANTES DA DC					
PRECATÓRIOS ANTERIORES A 05/05/2000	0,00	0,00	0,00		0,00
PRECATÓRIOS POSTERIORES A 05/05/2000 (Não Incluídos na DC)	0,00	0,00	0,00		0,00
PASSIVO ATUARIAL	0,00	0,00	0,00		0,00
INSUFICIÊNCIA FINANCEIRA	0,00	0,00	0,00		0,00
DEPÓSITOS	74.263,80	12.127,46	326.714,88		0,00
RP NÃO PROCESSADOS DE EXERCÍCIOS ANTERIORES	133.627,70	117.166,26	117.166,26		0,00
ANTECIPAÇÕES DE RECEITA ORÇAMENTÁRIA - ARO	0,00	0,00	0,00		0,00

THIAGO MEIRA MANGUEIRA
Prefeito Municipal

FRANCISCO ERNILTON COSTA
Tesoureiro



PREFEITURA DE CARNAUBAIS RN
 RELATÓRIO DE GESTÃO FISCAL
DEMONSTRATIVO DAS GARANTIAS E CONTRAGARANTIAS DE VALORES
 ORÇAMENTOS FISCAL E DA SEGURIDADE SOCIAL
JANEIRO DE 2017 A AGOSTO DE 2017 - QUADRIMESTRE MAIO/AGOSTO

RGF – ANEXO 03 (LRF, art. 55, inciso I, alínea "c" e art. 40, § 1º) - Portaria 403/2016

R\$ 1,00

GARANTIAS CONCEDIDAS	SALDO DO EXERCÍCIO ANTERIOR	SALDO DO EXERCÍCIO DE 2017		
		Até o 1º Quadrimestre	Até o 2º Quadrimestre	Até o 3º Quadrimestre
EXTERNAS (I) Aval ou Fiança em Operações de Crédito Outras Garantias na Forma da LRF*				
INTERNAS (II) Aval ou Fiança em Operações de Crédito Outras Garantias na Forma da LRF*				
TOTAL GARANTIAS CONCEDIDAS (III) = (I + II)				
RECEITA CORRENTE LÍQUIDA - RCL (IV)	10.326.096,76	13.663.670,69	20.122.925,08	
% do TOTAL DAS GARANTIAS sobre a RCL				
LIMITE DEFINIDO POR RESOLUÇÃO DO SENADO FEDERAL %				
LIMITE DE ALERTA (inciso III do § 1º do art. 59 da LRF) 90,00 %				

CONTRAGARANTIAS RECEBIDAS	SALDO DO EXERCÍCIO ANTERIOR	SALDO DO EXERCÍCIO DE 2017		
		Até o 1º Quadrimestre	Até o 2º Quadrimestre	Até o 3º Quadrimestre
EXTERNAS (V) Aval ou Fiança em Operações de Crédito Outras Garantias na Forma da LRF*				
INTERNAS (VI) Aval ou Fiança em Operações de Crédito Outras Garantias na Forma da LRF*				
TOTAL CONTRAGARANTIAS RECEBIDAS (VII) = (V + VI)				

Fonte: PREFEITURA DE CARNAUBAIS RN
 Nota: * Inclui garantias concedidas por meio de fundos.

THIAGO MEIRA MANGUEIRA
 Prefeito Municipal

FRANCISCO ERNILTON COSTA
 Tesoureiro


 PREFEITURA DE CARNAUBAIS RN
 RELATÓRIO DE GESTÃO FISCAL
DEMOMSTRATIVO DAS OPERAÇÕES DE CRÉDITO
 ORÇAMENTOS FISCAL E DA SEGURIDADE SOCIAL
JANEIRO A AGOSTO DE 2017 - QUADRIMESTRE MAIO/AGOSTO

RGF - ANEXO 04 (LRF, art. 55, inciso I alínea "d" e inciso III alínea "d") - Portaria 403/2016 R\$ 1,00

OPERAÇÕES DE CRÉDITO	VALOR REALIZADO	
	No Quadrimestre de Referência	Até o Quadrimestre de Referência (a)
Mobiliária	0,00	0,00
Interna	0,00	0,00
Externa	0,00	0,00
Contratual	0,00	0,00
Interna	0,00	0,00
Empréstimos	0,00	0,00
Aquisição Financiada de Bens e Arrendamento Mercantil Financeiro	0,00	0,00
Antecipações de Receitas pela Venda a Termo de Bens e Serviços	0,00	0,00
Assunção, Reconhecimento e Confissão de Dívidas (LRF, art. 29, § 1º)	0,00	0,00
Operações de Crédito Previstas no Art. 7º § 3º da RSF nº 43/2001¹	0,00	0,00
Externa	0,00	0,00
Empréstimos	0,00	0,00
Aquisição Financiada de Bens e Arrendamento Mercantil Financeiro	0,00	0,00
Antecipações de Receitas pela Venda a Termo de Bens e Serviços	0,00	0,00
Assunção, Reconhecimento e Confissão de Dívidas (LRF, art. 29, § 1º)	0,00	0,00
Operações de Crédito Previstas no Art. 7º § 3º da RSF nº 43/2001¹	0,00	0,00
TOTAIS (I)	0,00	0,00
APURAÇÃO DO CUMPRIMENTO DOS LIMITES		
	VALOR	% SOBRE A RCL
RECEITA CORRENTE LÍQUIDA - RCL	20.122.925,08	-
OPERAÇÕES VEDADAS (II)	0,00	0,00%
TOTAL CONSIDERADO PARA FINS DA APURAÇÃO DO CUMPRIMENTO DO LIMITE (III) = (Ia + II)	0,00	0,00%
LIMITE GERAL DEFINIDO POR RESOLUÇÃO DO SENADO FEDERAL PARA AS OPERAÇÕES DE CRÉDITO INTERNAS E EXTERNAS	0,00	0,00%
LIMITE DE ALERTA (inciso III do §1º do art. 59 da LRF) - 90,00%	0,00	0,00%
OPERAÇÕES DE CRÉDITO POR ANTECIPAÇÃO DA RECEITA ORÇAMENTÁRIA	0,00	0,00%
LIMITE GERAL DEFINIDO POR RESOLUÇÃO DO SENADO FEDERAL PARA AS OPERAÇÕES DE CRÉDITO POR ANTECIPAÇÃO DA RECEITA ORÇAMENTÁRIA	0,00	0,00%
OUTRAS OPERAÇÕES QUE INTREGAM A DÍVIDA CONSOLIDADA		
	No Quadrimestre de Referência	Até o Quadrimestre de Referência (a)
Parcelamentos de Dívidas	0,00	0,00
Tributos	0,00	0,00
Contribuições Previdenciárias	0,00	0,00
FGTS	0,00	0,00
Operações de reestruturação e recomposição do principal de dívidas	0,00	0,00


Fonte: PREFEITURA DE CARNAUBAIS RN

1. Conforme manual de instrução de Pleitos - MIP STN/COPEM, essas operações podem ser contratadas mesmo que não haja margem disponível nos limites. No entanto, uma vez contratadas, os fluxos de tais operações terão efeitos contabilizados para fins de contratação de outras operações de crédito.

Nota:

THIAGO MEIRA MANGUEIRA
Prefeito Municipal

FRANCISCO ERNILTON COSTA
Tesoureiro

	PREFEITURA DE CARNAUBAIS RN RELATÓRIO DE GESTÃO FISCAL DEMONSTRATIVO SIMPLIFICADO DO RELATÓRIO DE GESTÃO FISCAL ORÇAMENTOS FISCAL E DA SEGURIDADE SOCIAL JANEIRO A AGOSTO DE 2017 - QUADRIMESTRE MAIO/AGOSTO
---	---

LRF, art. 48 - Anexo 06 - Portaria 403/2016 R\$ 1,00

RECEITA CORRENTE LÍQUIDA	VALOR	
Receita Corrente Líquida	20.122.925,08	
DESPESA COM PESSOAL	VALOR	% SOBRE A RCL
Despesa Total com Pessoal - DTP	10.020.888,86	49,80
LIMITE MÁXIMO (incisos I, II e III, do art. 20 da LRF) - 54,00%	10.866.379,54	54,00
Limite Prudencial (parágrafo único, art. 22 da LRF) - 51,30%	10.323.060,57	51,30
DÍVIDA CONSOLIDADA	VALOR	% SOBRE A RCL
DÍVIDA CONSOLIDADA LÍQUIDA	-179.281,63	-0,89
LIMITE DEFINIDO POR RESOLUÇÃO DO SENADO FEDERAL - 120,00 %	24.147.510,10	120,00
GARANTIAS DE VALORES	VALOR	% SOBRE A RCL
TOTAL DAS GARANTIAS DE VALORES	0,00	0,00
LIMITE DEFINIDO POR RESOLUÇÃO DO SENADO FEDERAL - %	0,00	0,00
OPERAÇÕES DE CRÉDITO	VALOR	% SOBRE A RCL
OPERAÇÕES DE CRÉDITOS EXTERNAS E INTERNAS	0,00	0,00
OPERAÇÕES DE CRÉDITOS POR ANTECIPAÇÃO DA RECEITA	0,00	0,00
LIMITE DEFINIDO PELO SENADO FEDERAL PARA OP. CRÉDITO EXTERNAS E INTERNAS - 0,00 %	0,00	0,00
LIMITE DEFINIDO PELO SENADO FEDERAL PARA OP. CRÉDITO POR ANTECIPAÇÃO DA RECEITA - 0,00 %	0,00	0,00
RESTOS A PAGAR	INSCRIÇÃO EM RESTOS A PAGAR NÃO PROCESSADOS DO EXERCÍCIO	DISPONIBILIDADE DE CAIXA LÍQUIDA (ANTES DA INSCRIÇÃO EM RESTOS A PAGAR NÃO PROCESSADOS DO EXERCÍCIO)
Valor Total	5.683.313,72	60.330,46

Fonte: PREFEITURA DE CARNAUBAIS RN

Nota:

THIAGO MEIRA MANGUEIRA
Prefeito Municipal

FRANCISCO ERNILTON COSTA
Tesorero

RATIFICAÇÃO

Processo Carona 014/2017.

O Prefeito Municipal Thiago Meira Mangueira, tendo em vista a justificativa apresentada pela Procuradoria do Município, sobre a contratação por Carona para Eventual e Futura Aquisição de Passagens Aéreas destinadas ao Gabinete do Prefeito.

Resolve, RATIFICAR os procedimentos administrativos do presente processo, com base nas justificativas apresentadas para atender as exigências do parágrafo único do Artigo n. 26 da Lei federal n. 8.666/93 de 21 de junho de 1993, na contratação por meio de Carona da empresa AGÊNCIA AEROTUR EPP inscrita com CNPJ 08.030.124/0001-21, situada na Rua Apodi, 583, Tirol, Natal/RN, CEP 59.020-130, a fim de fornecer Passagens Aéreas para suprir as necessidades do Gabinete do Prefeito pelo período de até 31 de dezembro de 2017, ao preço global de R\$ 16.600,00 (dezesesseis mil e seiscentos reais).

Carnaubais/RN, 28 de setembro de 2017.

THIAGO MEIRA MANGUEIRA
PREFEITO MUNICIPAL

	PREFEITURA DE CARNAUBAIS RN RELATÓRIO RESUMIDO DA EXECUÇÃO ORÇAMENTÁRIA BALANÇO ORÇAMENTÁRIO - DESPESAS ORÇAMENTOS FISCAL E DA SEGURIDADE SOCIAL JANEIRO A AGOSTO DE 2017 - BIMESTRE JULHO/AGOSTO
---	---

DESPESAS INTRA-ORÇAMENTÁRIAS	Dotação Inicial	Dotação Atualizada (e)	Despesas Empenhadas			Despesas Liquidadas			Despesa Pagas Até o Bimestre (i)	Inscritas em Restos a Pagar Não Processadas (k)	R\$ 1,00
			No Bimestre	Até o Bimestre (f)	Saldo (g) = (e - f)	No Bimestre	Até o Bimestre (h)	Saldo (i) = (e - h)			
DESPESAS (INTRA-ORÇAMENTÁRIAS) (IX) DESPESAS CORRENTES Pessoal e Encargos Sociais Juros e Encargos da Dívida Outras Despesas Correntes DESPESAS DE CAPITAL Investimentos Inversões Financeiras Amortização da Dívida											

THIAGO MEIRA MANGUEIRA
 Prefeito Municipal

FRANCISCO ERNILTON COSTA
 Tesoureiro



PREFEITURA DE CARNAUBAIS RN
 RELATÓRIO RESUMIDO DA EXECUÇÃO ORÇAMENTÁRIA
BALANÇO ORÇAMENTÁRIO - RECEITAS
 ORÇAMENTOS FISCAL E DA SEGURIDADE SOCIAL
JANEIRO A AGOSTO DE 2017 - BIMESTRE JULHO/AGOSTO

RREO – ANEXO 01 (LRF, Art. 52, inciso I, alíneas "a" e "b" do inciso II e § 1º)

R\$ 1,00

RECEITAS INTRA-ORÇAMENTÁRIAS	Previsão Inicial	Previsão Atualizada (a)	Receitas Realizadas				Saldo a Realizar (c - a)
			No Bimestre (b)	% (b / a)	Até o Bimestre (c)	% (c / a)	
RECEITAS (INTRA-ORÇAMENTÁRIAS) (II)							
RECEITAS CORRENTES							
RECEITA TRIBUTÁRIA							
Impostos							
Taxas							
Contribuição de Melhoria							
RECEITA DE CONTRIBUIÇÕES							
Contribuições Sociais							
Contribuição de Intervenção no Domínio Econômico							
Contribuição para o Custeio do Serviço de Iluminação							
RECEITA PATRIMONIAL							
Receitas Imobiliárias							
Receitas de Valores Mobiliários							
Receitas de Concessões e Permissões							
Compensações Financeiras							
Receita Decorrente do Direito de Exploração de Bens							
Receita de Cessão de Direitos							
Outras Receitas Patrimoniais							
RECEITA AGROPECUÁRIA							
Receita da Produção Vegetal							
Receita da Produção Animal e Derivados							
Outras Receitas Agropecuárias							
RECEITA INDUSTRIAL							
Receita da Indústria Extrativa Mineral							
Receita da Indústria de Transformação							
Receita da Indústria de Construção							
Outras Receitas Industriais							
RECEITA DE SERVIÇOS							
TRANSFERÊNCIAS CORRENTES							
Transferências Intergovernamentais							
Transferências de Instituições Privadas							
Transferências do Exterior							
Transferências de Pessoas							
Transferências de Convênios							
Transferências para o Combate à Fome							
OUTRAS RECEITAS CORRENTES							
Multa de Juros de Mora							
Indenizações e Restituições							
Receita da Dívida Ativa							
Receitas Decorrentes de Aportes Periódicos para Amc							
Receitas Correntes Diversas							
RECEITAS DE CAPITAL							
OPERAÇÕES DE CRÉDITO							
Operações de Crédito Internas							
Operações de Crédito Externas							
ALIENAÇÃO DE BENS							
Alienação de Bens Móveis							
Alienação de Bens Imóveis							
AMORTIZAÇÕES DE EMPRÉSTIMOS							
TRANSFERÊNCIAS DE CAPITAL							
Transferências Intergovernamentais							
Transferências de Instituições Privadas							
Transferências do Exterior							
Transferências de Pessoas							
Transferências de Outras Instituições Públicas							
Transferências de Convênios							
Transferências para o Combate à Fome							
OUTRAS RECEITAS DE CAPITAL							
Integralização do Capital Social							
Dív. Abv. Prov. da Amortiz. de Emp. e Financ.							
Receita Auferida por Detentores de Títulos do Tesour							
Receitas da Alienação de Certificados de Potencial Ac							
Outras Receitas de Capital							


THIAGO MEIRA MANGUEIRA
 Prefeito Municipal

FRANCISCO ERNILTON COSTA
 Tesoureiro


PREFEITURA DE CARNAUBAIS RN
RELATÓRIO RESUMIDO DA EXECUÇÃO ORÇAMENTÁRIA
BALANÇO ORÇAMENTÁRIO - DESPESAS
ORÇAMENTOS FISCAL E DA SEGURIDADE SOCIAL
JANEIRO A AGOSTO DE 2017 - BIMESTRE JULHO/AGOSTO

RREO – ANEXO 01 (LRF, Art. 52, inciso I, alíneas "a" e "b" do inciso II e §. 1º)


DESPESAS	Dotação Inicial (d)	Dotação Atualizada (e)	Despesas Empenhadas			Despesas Liquidadas			Despesas Pagas Até o Bimestre (i)	Inscritas em Restos a Pagar Não Processadas (j)
			No Bimestre	Até o Bimestre (f)	Saldo (g) = (e - f)	No Bimestre	Até o Bimestre (h)	Saldo (l) = (e - h)		
DESPESAS (EXCETO INTRA-ORÇAMENTÁRIAS) (VIII)	29.644.200,00	32.845.981,73	3.974.655,30	25.061.113,79	7.784.867,94	5.842.851,59	19.377.800,07	13.468.181,66	18.357.588,91	
DESPESAS CORRENTES	26.226.425,00	31.147.680,36	3.648.852,49	23.851.783,83	7.295.896,53	5.583.244,50	18.605.575,13	12.542.105,23	17.585.363,97	
Pessoal e Encargos Sociais	17.732.708,94	18.530.808,94	1.198.285,63	14.645.846,39	3.884.962,55	2.498.020,78	10.624.835,91	7.905.973,03	10.399.937,91	
Juros e Encargos da Dívida										
Outras Despesas Correntes	8.493.716,06	12.616.871,42	2.450.566,86	9.205.937,44	3.410.933,98	3.085.223,72	7.980.739,22	4.636.132,20	7.185.426,06	
DESPESAS DE CAPITAL	3.217.775,00	1.698.301,37	325.802,81	1.209.329,96	488.971,41	259.607,09	772.224,94	926.076,43	772.224,94	
Investimentos	3.012.775,00	1.316.301,37	178.103,50	841.994,94	474.306,43	159.753,50	517.853,96	798.447,41	517.853,96	
Inversões Financeiras										
Amortização da Dívida	205.000,00	382.000,00	147.699,31	367.335,02	14.664,98	99.853,59	254.370,98	127.629,02	254.370,98	
RESERVA DE CONTINGÊNCIA	200.000,00									
DESPESAS (INTRA-ORÇAMENTÁRIAS) (IX)										
SUBTOTAL DAS DESPESAS (X) = (VIII + IX)	29.644.200,00	32.845.981,73	3.974.655,30	25.061.113,79	7.784.867,94	5.842.851,59	19.377.800,07	13.468.181,66	18.357.588,91	
AMORTIZAÇÃO DA DÍVIDA/REFINANCIAMENTO (XI)										
Amortização da Dívida Interna										
Dívida Mobiliária										
Outras Dívidas										
Amortização da Dívida Externa										
Dívida Mobiliária										
Outras Dívidas										
SUBTOTAL C/REFINANCIAMENTO (XII) = (XI + XII)	29.644.200,00	32.845.981,73	3.974.655,30	25.061.113,79	7.784.867,94	5.842.851,59	19.377.800,07	13.468.181,66	18.357.588,91	
SUPERÁVIT (XIII)							677.504,53		1.697.715,69	
TOTAL (XIV) = (XII + XIII)	29.644.200,00	32.845.981,73	3.974.655,30	25.061.113,79	7.784.867,94	5.842.851,59	20.055.304,60	12.790.677,13	20.055.304,60	
RESERVA DO RPPS										


PREFEITURA DE CARNAUBAIS RN
RELATÓRIO RESUMIDO DA EXECUÇÃO ORÇAMENTÁRIA
BALANÇO ORÇAMENTÁRIO - RECEITAS
ORÇAMENTOS FISCAL E DA SEGURIDADE SOCIAL
JANEIRO A AGOSTO DE 2017 - BIMESTRE JULHO/AGOSTO

R\$ 1,00

RECEITAS	Previsão Inicial	Previsão Atualizada (a)	Receitas Realizadas				Saldo a Realizar (a - c)
			No Bimestre (b)	% (b / a)	Até o Bimestre (c)	% (c / a)	
RECEITAS (EXCETO INTRA-ORÇAMENTÁRIAS) (I)	29.644.200,00	29.644.200,00	5.072.794,82	17,11	20.055.304,80	67,65	9.588.895,40
RECEITAS CORRENTES	26.505.822,38	26.505.822,38	5.072.794,82	19,14	19.966.772,60	75,29	6.549.049,78
RECEITA TRIBUTÁRIA	1.509.250,00	1.509.250,00	223.392,77	14,80	801.966,63	53,14	707.283,37
Impostos	1.364.350,00	1.364.350,00	219.786,40	16,11	788.512,26	57,79	575.837,74
Taxas	8.400,00	8.400,00	960,00	11,43	10.808,00	128,67	-2.408,00
Contribuição de Melhoria	136.500,00	136.500,00	2.646,37	1,94	2.646,37	1,94	133.853,63
RECEITA DE CONTRIBUIÇÕES							
Contribuições Sociais							
Contribuição de Intervenção no Domínio Econômico							
Contribuição para o Custeio do Serviço de Iluminação							
RECEITA PATRIMONIAL	11.904,30	11.904,30	13.591,64	114,17	72.765,44	611,25	-60.861,14
Receitas Imobiliárias							
Receitas de Valores Mobiliários	11.550,00	11.550,00	13.591,64	117,88	72.765,44	630,00	-61.215,44
Receita de Concessões e Permissões							
Compensações Financeiras							
Receita Decorrente do Direito de Exploração de Bens							
Receita de Cessão de Direitos							
Outras Receitas Patrimoniais	354,30	354,30					354,30
RECEITA AGROPECUÁRIA							
Receita da Produção Vegetal							
Receita da Produção Animal e Derivados							
Outras Receitas Agropecuárias							
RECEITA INDUSTRIAL							
Receita da Indústria Extrativa Mineral							
Receita da Indústria de Transformação							
Receita da Indústria de Construção							
Outras Receitas Industriais							
RECEITA DE SERVIÇOS	10.650,15	10.650,15					10.650,15
TRANSFERÊNCIAS CORRENTES	24.943.584,66	24.943.584,66	4.835.810,41	19,39	19.071.113,88	76,46	5.872.470,78
Transferências Intergovernamentais	24.418.584,66	24.418.584,66	4.835.810,41	19,80	19.071.113,88	78,10	5.347.470,78
Transferências de Instituições Privadas							
Transferências do Exterior							
Transferências de Pessoas							
Transferências de Convênios	525.000,00	525.000,00					525.000,00
Transferências para o Combate à Fome							
OUTRAS RECEITAS CORRENTES	30.433,27	30.433,27			10.926,65	35,90	19.506,62
Multa de Juros de Mora	8.137,50	8.137,50					8.137,50
Indenizações e Restituições	5.250,00	5.250,00			2.147,31	40,90	3.102,69
Receita da Dívida Ativa	2.520,00	2.520,00					2.520,00
Receitas Decorrentes de Aportes Periódicos para Am							
Receitas Correntes Diversas	14.525,77	14.525,77			8.779,34	60,44	5.746,43
RECEITAS DE CAPITAL	3.138.377,62	3.138.377,62			98.532,00	3,14	3.039.845,62
OPERAÇÕES DE CRÉDITO							
Operações de Crédito Internas							
Operações de Crédito Externas							
ALIENAÇÃO DE BENS	23.867,62	23.867,62					23.867,62
Alienação de Bens Móveis	23.867,62	23.867,62					23.867,62
Alienação de Bens Imóveis							
AMORTIZAÇÕES DE EMPRÉSTIMOS							
TRANSFERÊNCIAS DE CAPITAL	3.114.510,00	3.114.510,00			98.532,00	3,16	3.015.978,00
Transferências Intergovernamentais	657.510,00	657.510,00			98.532,00	14,99	558.978,00
Transferências de Instituições Privadas							
Transferências do Exterior							
Transferências de Pessoas							
Transferências de Outras Instituições Públicas							
Transferências de Convênios	2.457.000,00	2.457.000,00					2.457.000,00
Transferências para o Combate à Fome							
OUTRAS RECEITAS DE CAPITAL							
Integralização do Capital Social							
Dív. Atv. Prov. da Amortiz. de Emp. e Financ.							
Receita Auferida por Detentores de Títulos do Tesour							
Receitas da Alienação de Certificados de Potencial Ac							
Outras Receitas de Capital							
RECEITAS (INTRA-ORÇAMENTÁRIAS) (II)							
SUBTOTAL DAS RECEITAS (III) = (I + II)	29.644.200,00	29.644.200,00	5.072.794,82	17,11	20.055.304,80	67,65	9.588.895,40
OPERAÇÕES DE CRÉDITO/REFINANCIAMENTO (IV)							
Operações de Crédito Internas							
Mobiliária							
Contratual							
Operações de Crédito Externas							
Mobiliária							
Contratual							
SUBTOTAL COM FINANCIAMENTO (V) = (III + IV)	29.644.200,00	29.644.200,00	5.072.794,82	17,11	20.055.304,80	67,65	9.588.895,40
DÉFICIT (VI)							
TOTAL (VII) = (V + VI)	29.644.200,00	29.644.200,00	5.072.794,82	17,11	20.055.304,80	67,65	9.588.895,40

JORNAL OFICIAL DO MUNICÍPIO DE CARNAUBAIS ANO XVII - Nº 640 PAG 10

 PREFEITURA DE CARNAUBAIS RN RELATÓRIO RESUMIDO DA EXECUÇÃO ORÇAMENTÁRIA DEMONSTRATIVO DA EXECUÇÃO DAS DESPESAS POR FUNÇÃO / SUBFUNÇÃO ORÇAMENTOS FISCAL E DA SEGURIDADE SOCIAL JANEIRO A AGOSTO DE 2017 - BIMESTRE JULHO/AGOSTO										
R\$ 1,00										
FUNÇÃO / SUBFUNÇÃO	Dotação Inicial	Dotação Atualizada (a)	Despesas Empenhadas			SALDO (c) = (a-b)	Despesas Liquidadas			INSC. RESTOS A PAGAR NÃO PROC. (f)
			No Bimestre	Até o Bimestre (b)	% (b/total b)		No Bimestre	Até o Bimestre (d)	% (d/total d)	
ENERGIA										
TRANSPORTE										
DESPORTO E LAZER	530.100,00	280.100,00	-55,98	192.590,98	1,00	67.509,12	27.839,83	153.730,93	1,08	108.369,07
ADMINISTRACAO GERAL	280.100,00	245.100,00	-55,98	185.543,98	0,97	59.556,12	27.839,83	146.683,93	1,01	98.416,07
DESPORTO COMUNITARIO	270.000,00	15.000,00		7.047,00	0,04	7.953,00		7.047,00	0,05	7.953,00
ENCARGOS ESPECIAIS	019.858,94	788.658,94	205.216,27	737.840,94	3,85	49.018,10	209.788,89	573.761,00	3,95	212.897,94
OUTROS ENCARGOS ESPECIAIS	019.858,94	788.658,94	205.216,27	737.840,94	3,85	49.018,10	209.788,89	573.761,00	3,95	212.897,94
RESERVA DE CONTINGENCIA	200.000,00									
RESERVA DO R.P.P.S.										
DESPESAS (INTRA-ORÇAMENTÁRIAS) (II)										
TOTAL (III) = (I + II)	21.589.633,94	24.791.415,67	2.642.123,77	19.171.380,90	100,00	5.620.055,07	4.237.297,91	14.622.700,98	100,00	10.268.714,69

Emissão: 30/09/2017 18:37:42 Página 2 de 3
Homologado

 PREFEITURA DE CARNAUBAIS RN RELATÓRIO RESUMIDO DA EXECUÇÃO ORÇAMENTÁRIA DEMONSTRATIVO DA EXECUÇÃO DAS DESPESAS POR FUNÇÃO / SUBFUNÇÃO ORÇAMENTOS FISCAL E DA SEGURIDADE SOCIAL JANEIRO A AGOSTO DE 2017 - BIMESTRE JULHO/AGOSTO										
R\$ 1,00										
INTRA ORÇAMENTÁRIAS	Dotação Inicial	Dotação Atualizada (a)	Despesa Empenhada			SALDO (c) = (a-b)	Despesas Liquidadas			INSC. RESTOS A PAGAR NÃO PROC. (f)
			No Bimestre	Até o Bimestre (b)	% (b/total b)		No Bimestre	Até o Bimestre (d)	% (d/total d)	
DESPORTO E LAZER										
ENCARGOS ESPECIAIS										
RESERVA DE CONTINGENCIA										
RESERVA DO R.P.P.S.										
DESPESAS (INTRA-ORÇAMENTÁRIAS) (II)										
TOTAIS INTRA-ORÇAMENTÁRIOS										

THIAGO MEIRA MANGUEIRA
Prefeito Municipal

FRANCISCO ERNILTON COSTA
Tesorreiro


PREFEITURA DE CARNAUBAIS RN
RELATÓRIO RESUMIDO DA EXECUÇÃO ORÇAMENTÁRIA
DEMONSTRATIVO DAS RECEITAS E DESPESAS PREVIDENCIÁRIAS DO REGIME PRÓPRIO DE PREVIDÊNCIA DOS SERVIDORES
FUNDO MUNICIPAL DE ASSISTENCIA SOCIAL
ORÇAMENTOS FISCAL E DA SEGURIDADE SOCIAL
JANEIRO À AGOSTO DE 2017 - BIMESTRE JULHO/AGOSTO

RREO – ANEXO 04 (LRF, art. 53, inciso II) R\$ 1,00

Benefícios - Civil									
Aposentadorias									
Pensões									
Outros Benefícios Previdenciários									
Benefícios - Militar									
Retomas									
Pensões									
Outros Benefícios Previdenciários									
Outras Despesas Previdenciárias									
Compensação Previdenciária do RPPS para o RGPS									
Demais Despesas Previdenciárias									
TOTAL DAS DESPESAS PREVIDENCIÁRIAS RPPS (VI) = (IV + V)									

RESULTADO PREVIDENCIÁRIO (VII) = (III - VI)

RECURSOS RPPS ARRECADADOS EM EXERCÍCIOS ANTERIORES	PREVISÃO ORÇAMENTÁRIA
VALOR	

RESERVA ORÇAMENTÁRIA DO RPPS	PREVISÃO ORÇAMENTÁRIA
VALOR	0,00

APORTES DE RECURSOS PARA O PLANO PREVIDENCIÁRIO DO RPPS	APORTES REALIZADOS
Plano de Amortização - Contribuição Patronal Suplementar	
Plano de Amortização - Aporte Periódico de Valores Predefinidos	
Outros Aportes para o RPPS	
Recursos para Cobertura de Déficit Financeiro	

BENS E DIREITOS DO RPPS	PERÍODO DE REFERÊNCIA	
	2017	2016
Caixa e Equivalentes de Caixa		
Investimentos e Aplicações		
Outros Bens e Direitos		

Fonte: PREFEITURA DE CARNAUBAIS RN

THIAGO MEIRA MANGUEIRA
Prefeito Municipal

FRANCISCO ERNILTON COSTA
Tesoureiro

Emissão: 30/09/2017 18:41:13

Página 2 de 2

Homologado


PREFEITURA DE CARNAUBAIS RN
RELATÓRIO RESUMIDO DA EXECUÇÃO ORÇAMENTÁRIA
DEMONSTRATIVO DAS RECEITAS E DESPESAS PREVIDENCIÁRIAS DO REGIME PRÓPRIO DE PREVIDÊNCIA DOS SERVIDORES
FUNDO MUNICIPAL DE ASSISTENCIA SOCIAL
ORÇAMENTOS FISCAL E DA SEGURIDADE SOCIAL
JANEIRO À AGOSTO DE 2017 - BIMESTRE JULHO/AGOSTO

RREO – ANEXO 04 (LRF, art. 53, inciso II) R\$ 1,00

PLANO PREVIDENCIÁRIO					
RECEITAS PREVIDENCIÁRIAS - RPPS	PREVISÃO INICIAL	PREVISÃO ATUALIZADA	RECEITAS REALIZADAS		
			Até o Bimestre 2017	Até o Bimestre 2016	
RECEITAS CORRENTES (I)					
Receita de Contribuições dos Segurados					
Civil					
Ativo					
Inativo					
Pensionista					
Militar					
Ativo					
Inativo					
Pensionista					
Receita de Contribuições Patronais					
Civil					
Ativo					
Inativo					
Pensionista					
Militar					
Ativo					
Inativo					
Pensionista					
Em Regime de Parcelamento de Débitos					
Receita Patrimonial					
Receitas Imobiliárias					
Receitas de Valores Mobiliários					
Outras Receitas Patrimoniais					
Receita de Serviços					
Receitas de Aporte Periódico de Valores Predefinidos					
Outras Receitas Correntes					
Compensação Previdenciária do RGPS para o RPPS					
Demais Receitas Correntes					
RECEITAS DE CAPITAL (II)					
Alienação de Bens, Direitos e Ativos					
Amortização de Empréstimos					
Outras Receitas de Capital					
TOTAL DAS RECEITAS PREVIDENCIÁRIAS RPPS - (III) = (I + II)	0,00	0,00	0,00	0,00	

DESPESAS PREVIDENCIÁRIAS - RPPS	DOTAÇÃO INICIAL	DOTAÇÃO ATUALIZADA	DESPESAS EMPENHADAS		DESPESAS LIQUIDADAS		INSCRITAS EM RESTOS A PAGAR NÃO PROCESSADOS	
			Até o Bimestre 2017	Até o Bimestre 2016	Até o Bimestre 2017	Até o Bimestre 2016	Em 2017	Em 2016
ADMINISTRAÇÃO (IV)								
Despesas Correntes								
Despesas de Capital								
PREVIDÊNCIA (V)								

Emissão: 30/09/2017 18:41:13

Página 1 de 2

Homologado

	PREFEITURA DE CARNAUBAIS RN RELATÓRIO RESUMIDO DA EXECUÇÃO ORÇAMENTÁRIA DEMONSTRATIVO DO RESULTADO NOMINAL ORÇAMENTOS FISCAL E DA SEGURIDADE SOCIAL JANEIRO A AGOSTO DE 2017 - BIMESTRE JULHO/AGOSTO
---	--

RREO – Anexo 05 (LRF, art 53, inciso III)

R\$ 1,00

Dívida Fiscal Líquida	Saldo		
	em 31/DEZ/2016 (a)	em 30/JUN/2017 (b)	em 31/AGO/2017 (c)
DÍVIDA CONSOLIDADA (I)		2.300.106,91	1.366.398,36
DEDUÇÕES (II)	205.822,18	1.901.394,23	1.545.679,99
Disponibilidade de Caixa	205.822,18	1.887.919,39	1.524.422,75
Disponibilidade de Caixa Bruta	1.062.707,22	1.940.304,10	1.576.807,46
(-) Restos a Pagar Processados (Exceto Precatórios)	856.885,04	52.384,71	52.384,71
Demais Haveres Financeiros		13.474,84	21.257,24
DÍVIDA CONSOLIDADA LÍQUIDA (III) = (I - II)	-205.822,18	398.712,68	-179.281,63
RECEITAS DE PRIVATIZAÇÕES (IV)			
PASSIVOS RECONHECIDOS (V)		1.739.735,64	1.330.986,83
DÍVIDA FISCAL LÍQUIDA (VI) = ((III + IV) - V)	-205.822,18	-1.341.022,96	-1.510.268,46

Resultado Nominal	Período de Referência	
	No Bimestre (VIc - VIb)	Até o Bimestre (VIc - VIa)
VALOR	-169.245,50	-1.304.446,28

Discriminação da Meta Fiscal	Valor Corrente
META DE RESULTADO NOMINAL FIXADA NO ANEXO DE METAS FISCAIS DA LDO PARA O EXERCÍCIO DE REFERÊNCIA *	0,00

Fonte: PREFEITURA DE CARNAUBAIS RN

THIAGO MEIRA MANGUEIRA
Prefeito Municipal

FRANCISCO ERNILTON COSTA
Tesoureiro


PREFEITURA DE CARNAUBAIS RN
RELATÓRIO RESUMIDO DA EXECUÇÃO ORÇAMENTÁRIA
DEMONSTRATIVO DO RESULTADO PRIMÁRIO
ORÇAMENTOS FISCAL E DA SEGURIDADE SOCIAL
JANEIRO A AGOSTO DE 2017 - BIMESTRE JULHO/AGOSTO

RREO – ANEXO 6 (LRF, art 53, inciso III) - Portaria 43/2016 R\$ 1,00

RECEITAS PRIMÁRIAS	PREVISÃO ATUALIZADA	RECEITAS REALIZADAS	
		Até o Bimestre 2017	Até o Bimestre 2016
RECEITAS PRIMÁRIAS CORRENTES (I)	26.494.272,38	20.050.159,64	
Receitas Tributárias	1.509.250,00	801.966,63	
IPTU	18.900,00	630,36	
ISS	1.000.000,00	520.526,17	
ITBI	25.200,00	47.851,75	
IRRF	320.250,00	219.503,98	
Outras Receitas Tributárias	144.900,00	13.454,37	
Receitas de Contribuições			
Receitas Previdenciárias			
Outras Receitas de Contribuições			
Receita Patrimonial Líquida	354,30		
Receita Patrimonial	11.904,30	72.765,44	
() Aplicações Financeiras	11.550,00	72.765,44	
Transferências Correntes	24.943.584,66	19.237.266,36	
Cota-parte do FPM	8.590.500,00	5.964.511,49	
Cota-parte do ICMS	2.121.000,00	1.486.469,85	
Cota-parte do IPVA	50.400,00	110.136,81	
Convênios	525.000,00		
Outras Transferências Correntes	13.658.684,66	11.676.148,41	
Demais Receitas Correntes	41.083,42	10.926,65	
Dívida Ativa	2.520,00		
Diversas Receitas Correntes	38.563,42	10.926,65	
RECEITAS DE CAPITAL (II)	3.138.377,62	98.532,00	
Operações de Crédito (III)			
Amortização de Empréstimos (IV)			
Alienação de Bens (V)	23.867,62		
Transferências de Capital	3.114.510,00	98.532,00	
Convênios	2.457.000,00		
Outras Transferências de Capital	657.510,00	98.532,00	
Outras Receitas de Capital			
REC. PRIMÁRIAS DE CAPITAL (VI) = (II - III - IV - V)	3.114.510,00	98.532,00	
RECEITA PRIMÁRIA TOTAL (VII) = (I + VI)	29.608.782,38	20.148.691,64	

DESPESAS PRIMÁRIAS	PREVISÃO ATUALIZADA	DESPESAS EMPENHADAS		DESPESAS LIQUIDADAS		INSCRITAS EM RESTOS A PAGAR NÃO PROCESSADOS	
		Até o Bimestre 2017	Até o Bimestre 2016	Até o Bimestre 2017	Até o Bimestre 2016	Em 2017	Em 2016
DESPESAS CORRENTES (VIII)	30.844.398,63	23.851.783,83		18.605.575,13			
Pessoal e Encargos Sociais	19.059.808,94	14.645.846,39		10.624.835,91			
Juros e Encargos da Dívida (IX)							
Outras Despesas Correntes	11.784.589,69	9.205.937,44		7.980.739,22			
DESPESAS PRIMÁRIAS CORRENTES (X) = (VIII - IX)	30.844.398,63	23.851.783,83		18.605.575,13			
DESPESAS DE CAPITAL (XI)	1.705.301,37	1.209.329,96		772.224,94			
Investimentos	1.323.301,37	841.994,94		517.853,96			
Inversões Financeiras							
Concessão de Empréstimos (XII)							
Aquisição de Título de Capital já Integralizado (XIII)							
Demais Inversões Financeiras							
Amortização da Dívida (XIV)	382.000,00	367.335,02		254.370,98			
DESP. PRIM. DE CAPITAL (XV) = (XI - XII - XIII - XIV)	1.323.301,37	841.994,94		517.853,96			
RESERVA DE CONTINGÊNCIA (XVI)							
RESERVA DO RPPS (XVII)							
DESP. PRIM. TOTAL (XVIII) = (X + XV + XVI + XVII)	32.167.700,00	24.693.778,77		19.123.429,09			

RESULTADO PRIMÁRIO (XIX) = (VII - XVIII)	-2.558.917,62	-4.545.087,13	1.025.262,55			
SALDO DE EXERCÍCIOS ANTERIORES						

DISCRIMINAÇÃO DA META FISCAL	Valor Corrente
META DE RESULTADO PRIMÁRIO FIXADO NO ANEXO DE METAS FISCAIS DA LDO PARA O EXERCÍCIO DE REFERÊNCIA	

PREFEITURA DE CARNAUBAIS RN

THIAGO MEIRA MANGUEIRA
Prefeito Municipal

FRANCISCO ERNILTON COSTA
Tesoureiro


PREFEITURA DE CARNAUBAIS
RELATÓRIO RESUMIDO DA EXECUÇÃO ORÇAMENTÁRIA
DEMONSTRATIVO DOS RESTOS A PAGAR POR PODER E ÓRGÃO
ORÇAMENTO FISCAL E DA SEGURIDADE SOCIAL
JANEIRO A AGOSTO DE 2017 - BIMESTRE JULHO/AGOSTO


RREO – Anexo 07 (LRF, art. 53, inciso V) - Portaria 403/2016.

R\$ 1,00

PODER/ÓRGÃO	RESTOS A PAGAR PROCESSADOS E NÃO PROCESSADOS LIQUIDADOS EM EXERCÍCIOS ANTERIORES					RESTOS A PAGAR NÃO PROCESSADOS					Saldo Total (e + k)	
	Inscritos		Pagos (c)	Cancelados (d)	Saldo e = (a + b) - (c + d)	Inscritos		Pagos (i)	Cancelados (j)	Saldo k = (f + g) - (i - j)		
	Em Exercícios Anteriores (a)	Em 31 de Dezembro 2016 (b)				Em Exercícios Anteriores (f)	Em 31 de Dezembro 2016 (g)					
RESTOS A PAGAR (EXCETO INTRA-ORÇAMENTÁRIOS) (I)		856.885,04	819.161,77		37.723,27	131.827,70	1.800,00	16.461,44	1.800,00		131.827,70	169.550,97
Excetuando		856.885,04	819.161,77		37.723,27	131.827,70	1.800,00	16.461,44	1.800,00		131.827,70	169.550,97
PODER EXECUTIVO		623.376,86	623.376,86		37.723,27	131.827,70	1.800,00	16.461,44	1.800,00		131.827,70	169.550,97
FUNDO MUNICIPAL DE SAÚDE		214.697,00	176.973,73									37.723,27
FUNDO MUNICIPAL DE ASSISTÊNCIA SOCIAL		19.811,06	19.811,06									
RESTOS A PAGAR (INTRA-ORÇAMENTÁRIOS) (II)												
TOTAL (II) = (I + II)		856.885,04	819.161,77		37.723,27	131.827,70	1.800,00	16.461,44	1.800,00		131.827,70	169.550,97

THIAGO MEIRA MANGUEIRA
Prefeito Municipal

FRANCISCO ERNILTON COSTA
Tesorero


PREFEITURA DE CARNAUBAIS RN
RELATÓRIO RESUMIDO DA EXECUÇÃO ORÇAMENTÁRIA
DEMONSTRATIVO DAS RECEITAS E DESPESAS COM MANUTENÇÃO E DESENVOLVIMENTO DO ENSINO - MDE
ORÇAMENTOS FISCAL E DA SEGURIDADE SOCIAL
JANEIRO A AGOSTO DE 2017/BIMESTRE - JULHO/AGOSTO

RREO – Anexo 08 (LDB, Art. 72) - (Portaria 403/2016)

R\$1,00


Recargas do Fundeb	Previsão Inicial	Previsão Atualizada (a)	Recargas Realizadas	
			Até o Bimestre (b)	% (c) = (b/a) x 100
			10 - RECEITAS DESTINADAS AO FUNDEB	1.802.832,61
10.1 - Cota-Parte FPM Destinada ao FUNDEB - (20% de 2.1.1)	1.249.500,00	1.249.500,00	1.375.828,45	110,11%
10.2 - Cota-Parte ICMS Destinada ao FUNDEB - (20% de 2.2)	525.000,00	525.000,00	371.617,30	70,78%
10.3 - ICMS-Desoneração Destinada ao FUNDEB - (20% de 2.3)	4.182,61	4.182,61	527,28	12,61%
10.4 - Cota-Parte IPI-Exportação Destinada ao FUNDEB - (20% de 2.4)	1.050,00	1.050,00	403,27	38,41%
10.5 - Cota-Parte ITR ou ITR Arrecadado Dest. ao FUNDEB - (20% de ((1.5 - 1.5.5) + 2.5))	5.250,00	5.250,00	1.144,18	21,79%
10.6 - Cota-Parte IPVA Destinada ao FUNDEB - (20% de 2.6)	17.850,00	17.850,00	27.509,15	154,11%
11 - RECEITAS RECEBIDAS DO FUNDEB	5.601.260,00	5.601.260,00	4.111.103,30	73,40%
11.1 - Transferências de Recursos do FUNDEB	5.500.000,00	5.500.000,00	4.100.434,76	74,55%
11.2 - Complementação da União ao FUNDEB	100.000,00	100.000,00		
11.3 - Receita de Aplicação Financeira dos Recursos do FUNDEB	1.260,00	1.260,00		
12 - RESULTADO LÍQUIDO DAS TRANSFERÊNCIAS DO FUNDEB (11.1 - 10)	3.697.167,39	3.697.167,39	2.323.405,13	62,84%

SE RESULTADO LÍQUIDO DA TRANSFERÊNCIA (12) > 0] = ACRÉSCIMO RESULTANTE DAS TRANSFERÊNCIAS DO FUNDEB
SE RESULTADO LÍQUIDO DA TRANSFERÊNCIA (12) < 0] = DECRESCIMO RESULTANTE DAS TRANSFERÊNCIAS DO FUNDEB

Despesas do Fundeb	Dotação Inicial	Dotação Atualizada (d)	Despesas Empenhadas		Despesas Liquidadas		INSCRITAS EM RESTOS A PAGAR NÃO PROCESSADOS (e)	
			Até o Bimestre (e)	% (f) = (e/d) x 100	Até o Bimestre (g)	% (h) = (g/d) x 100		
			13 - PAGAMENTO DOS PROFISSIONAIS DO MAGISTÉRIO	5.840.000,00	5.840.000,00	4.242.643,99		72,65%
13.1 - Com Educação Infantil								
13.2 - Com Ensino Fundamental	5.840.000,00	5.840.000,00	4.242.643,99	72,65%	3.133.962,16	53,66%		
14 - OUTRAS DESPESAS	2.794.550,00	2.741.473,76	2.284.916,80	83,35%	1.294.943,82	47,24%		
14.1 - Com Educação Infantil								
14.2 - Com Ensino Fundamental	2.794.550,00	2.741.473,76	2.284.916,80	83,35%	1.294.943,82	47,24%		
15 - TOTAL DAS DESPESAS DO FUNDEB (13 + 14)	8.634.550,00	8.581.473,76	6.527.560,69	76,07%	4.428.905,98	51,61%	0,00	
DEDUÇÕES PARA FINS DE LIMITE DO FUNDEB								VALOR
16 - RESTOS A PAGAR INSCRITOS NO EXERCÍCIO SEM DISPONIBILIDADE FINANCEIRA DE RECURSOS DO FUNDEB								
16.1 - FUNDEB 60%								
16.2 - FUNDEB 40%								
17 - DESPESAS CUSTEADAS COM O SUPERÁVIT FINANCEIRO, DO EXERCÍCIO ANTERIOR, DO FUNDEB								
17.1 - FUNDEB 60%								
17.2 - FUNDEB 40%								
18 - TOTAL DAS DEDUÇÕES CONSIDERADAS PARA FINS DE LIMITE DO FUNDEB (16 + 17)								
INDICADORES DO FUNDEB								VALOR
19 - TOTAL DAS DESPESAS DO FUNDEB PARA FINS DE LIMITE (15 - 18)							4.428.905,98	
19.1 - Mínimo de 60% do Fundeb na Remuneração do Magistério' ((13 - (16.1 + 17.1)) / 11) x 100 %							76,23%	
19.2 - Mínimo de 40% em Despesa com MDE, que na Remuneração do Magistério ((14 - (16.2 + 17.2)) / 11) x 100 %							31,49%	
19.3 - Máximo de 5% não Aplicado no Exercício (100 - (19.1 + 19.2)) %							-7,73%	

PREFEITURA DE CARNAUBAIS RN RELATÓRIO RESUMIDO DA EXECUÇÃO ORÇAMENTÁRIA DEMONSTRATIVO DAS RECEITAS E DESPESAS COM MANUTENÇÃO E DESENVOLVIMENTO DO ENSINO - MDE ORÇAMENTOS FISCAL E DA SEGURIDADE SOCIAL JANEIRO A AGOSTO DE 2017/BIMESTRE - JULHO/AGOSTO							
RREO – Anexo 08 (LDB, Art. 72) - (Portaria 403/2016)							R\$1,00
CONTROLE DA UTILIZAÇÃO DE RECURSOS NO EXERCÍCIO SUBSEQUENTE						VALOR	
20 – RECURSOS RECEBIDOS DO FUNDEB EM 2016 QUE NÃO FORAM UTILIZADOS						0,00	
21 – DESPESAS CUSTEADAS COM O SALDO DO ITEM 20 ATÉ O 1º TRIMESTRE DE 2017*						0,00	
Despesas com Ações Típicas de MDE	Dotação Inicial	Dotação Atualizada (d)	Despesas Empenhadas		Despesas Liquidadas		INSCRITAS EM RESTOS A PAGAR NÃO PROCESSADOS (f)
			Até o Bimestre (e)	% (f) = (e/d) x 100	Até o Bimestre (g)	% (h) = (g/d) x 100	
22 - EDUCAÇÃO INFANTIL				0,00%			
22.1 - Creche				0,00%			
22.1.1 - Despesas Custeadas com Recursos do FUNDEB				0,00%			
22.1.2 - Despesas Custeadas com Outros Recursos de Impostos				0,00%			
22.2 - Pré-Escola				0,00%			
22.2.1 - Despesas Custeadas com Recursos do FUNDEB				0,00%			
22.2.2 - Despesas Custeadas com Outros Recursos de Impostos				0,00%			
23 - ENSINO FUNDAMENTAL	8.634.550,00	8.581.473,76	6.527.560,69	76,07%	4.428.905,98	51,61%	
23.1 - Despesas Custeadas com Recursos do FUNDEB	8.634.550,00	8.581.473,76	6.527.560,69	76,07%	4.428.905,98	51,61%	
23.2 - Despesas Custeadas com Outros Recursos de Impostos				0,00%			
24 - ENSINO MÉDIO				0,00%			
25 - ENSINO SUPERIOR				0,00%			
26 - ENSINO PROFISSIONAL NÃO INTEGRADO AO ENSINO REGULAR				0,00%			
27 - OUTRAS	274.750,00	164.018,77	100.215,11	61,10%	100.215,11	61,10%	
28 - TOTAL DAS DESPESAS COM AÇÕES TÍPICAS DE MDE (22+23+24+25+26+27)	8.909.300,00	8.745.492,53	6.627.775,80	75,79%	4.529.121,09	51,79%	0,00
DEDUÇÕES CONSIDERADAS PARA FINS DE LIMITE CONSTITUCIONAL						VALOR	
29- RESULTADO LÍQUIDO DAS TRANSFERÊNCIAS DO FUNDEB = (12)						2.323.405,13	
30- DESPESAS CUSTEADAS COM A COMPLEMENTAÇÃO DO FUNDEB NO EXERCÍCIO						0,00	
31- RECEITA DE APLICAÇÃO FINANCEIRA DOS RECURSOS DO FUNDEB ATÉ O BIMESTRE = (50 h)						10.668,54	
32- DESPESAS CUSTEADAS COM O SUPERÁVIT FINANCEIRO, DO EXERCÍCIO ANTERIOR, DO FUNDEB						0,00	
33- DESPESAS CUSTEADAS COM O SUPERÁVIT FINANCEIRO, DO EXERCÍCIO ANTERIOR, DE OUTROS RECURSOS DE IMPOSTOS						0,00	
34- RESTOS A PAGAR INSCRITOS NO EXERCÍCIO SEM DISPONIBILIDADE FINANCEIRA DE RECURSOS DE IMPOSTOS VINCULADOS AO ENSINO ⁴						0,00	
35- CANCELAMENTO, NO EXERCÍCIO, DE RESTOS A PAGAR INSCRITOS COM DISPONIBILIDADE FINANCEIRA DE RECURSOS DE IMPOSTOS VINCULADOS AO ENSINO = (46 g)						0,00	
36- TOTAL DAS DEDUÇÕES CONSIDERADAS PARA FINS DE LIMITE CONSTITUCIONAL (29 + 30 + 31 + 32 + 33 + 34 + 35) ⁶						2.334.073,67	
37- TOTAL DAS DESPESAS PARA FINS DE LIMITE ((22 + 23) - (36)) ⁶						2.094.832,31	
38- MÍNIMO DE 25% DAS RECEITAS RESULTANTES DE IMPOSTOS EM MDE ⁵ ((38) / (3) x 100) % ⁶						20,67	
OUTRAS INFORMAÇÕES PARA CONTROLE							
Outras Despesas Custeadas com Receitas Adicionais para Financiamento do Ensino	Dotação Inicial	Dotação Atualizada (d)	Despesas Empenhadas		Despesas Liquidadas		INSCRITAS EM RESTOS A PAGAR NÃO PROCESSADOS (f)
			Até o Bimestre (e)	% (f) = (e/d) x 100	Até o Bimestre (g)	% (h) = (g/d) x 100	
39 - DESPESAS CUSTEADAS COM APLIC. FINAN. DE OUTROS RECURSOS DE IMP. VINC. AO ENSINO				0,00%			
40 - DESPESAS CUSTEADAS COM A CONTRIBUIÇÃO SOCIAL DO SALÁRIO-EDUCAÇÃO	99.750,00	75.797,00	12.315,50	16,25%	12.315,50	16,25%	
41 - DESPESAS CUSTEADAS COM OPERAÇÕES DE CRÉDITO				0,00%		0,00%	
42 - DESPESAS CUSTEADAS COM OUTRAS RECEITAS PARA FINANCIAMENTO DO ENSINO	3.052.650,00	3.093.789,30	2.820.001,83	91,15%	2.463.844,33	79,64%	
43 - TOTAL DAS OUTRAS DESP. CUSTEADAS C/ RECEITAS ADIC. P/ FINAN. ENSINO (39+40+41+42)	3.152.400,00	3.169.586,30	2.832.317,33	89,36%	2.476.159,83	78,12%	
44 - TOTAL GERAL DAS DESPESAS COM MDE (28 + 43)	12.061.700,00	11.915.078,83	9.460.093,13	79,40%	7.005.280,92	58,79%	0,00

PREFEITURA DE CARNAUBAIS RN RELATÓRIO RESUMIDO DA EXECUÇÃO ORÇAMENTÁRIA DEMONSTRATIVO DAS RECEITAS E DESPESAS COM MANUTENÇÃO E DESENVOLVIMENTO DO ENSINO - MDE ORÇAMENTOS FISCAL E DA SEGURIDADE SOCIAL JANEIRO A AGOSTO DE 2017/BIMESTRE - JULHO/AGOSTO							
RREO – Anexo 08 (LDB, Art. 72) - (Portaria 403/2016)							R\$1,00
CONTROLE DA UTILIZAÇÃO DE RECURSOS NO EXERCÍCIO SUBSEQUENTE						VALOR	
20 – RECURSOS RECEBIDOS DO FUNDEB EM 2016 QUE NÃO FORAM UTILIZADOS						0,00	
21 – DESPESAS CUSTEADAS COM O SALDO DO ITEM 20 ATÉ O 1º TRIMESTRE DE 2017*						0,00	
Despesas com Ações Típicas de MDE	Dotação Inicial	Dotação Atualizada (d)	Despesas Empenhadas		Despesas Liquidadas		INSCRITAS EM RESTOS A PAGAR NÃO PROCESSADOS (f)
			Até o Bimestre (e)	% (f) = (e/d) x 100	Até o Bimestre (g)	% (h) = (g/d) x 100	
22 - EDUCAÇÃO INFANTIL				0,00%			
22.1 - Creche				0,00%			
22.1.1 - Despesas Custeadas com Recursos do FUNDEB				0,00%			
22.1.2 - Despesas Custeadas com Outros Recursos de Impostos				0,00%			
22.2 - Pré-Escola				0,00%			
22.2.1 - Despesas Custeadas com Recursos do FUNDEB				0,00%			
22.2.2 - Despesas Custeadas com Outros Recursos de Impostos				0,00%			
23 - ENSINO FUNDAMENTAL	8.634.550,00	8.581.473,76	6.527.560,69	76,07%	4.428.905,98	51,61%	
23.1 - Despesas Custeadas com Recursos do FUNDEB	8.634.550,00	8.581.473,76	6.527.560,69	76,07%	4.428.905,98	51,61%	
23.2 - Despesas Custeadas com Outros Recursos de Impostos				0,00%			
24 - ENSINO MÉDIO				0,00%			
25 - ENSINO SUPERIOR				0,00%			
26 - ENSINO PROFISSIONAL NÃO INTEGRADO AO ENSINO REGULAR				0,00%			
27 - OUTRAS	274.750,00	164.018,77	100.215,11	61,10%	100.215,11	61,10%	
28 - TOTAL DAS DESPESAS COM AÇÕES TÍPICAS DE MDE (22+23+24+25+26+27)	8.909.300,00	8.745.492,53	6.627.775,80	75,79%	4.529.121,09	51,79%	0,00
DEDUÇÕES CONSIDERADAS PARA FINS DE LIMITE CONSTITUCIONAL						VALOR	
29- RESULTADO LÍQUIDO DAS TRANSFERÊNCIAS DO FUNDEB = (12)						2.323.405,13	
30- DESPESAS CUSTEADAS COM A COMPLEMENTAÇÃO DO FUNDEB NO EXERCÍCIO						0,00	
31- RECEITA DE APLICAÇÃO FINANCEIRA DOS RECURSOS DO FUNDEB ATÉ O BIMESTRE = (50 h)						10.668,54	
32- DESPESAS CUSTEADAS COM O SUPERÁVIT FINANCEIRO, DO EXERCÍCIO ANTERIOR, DO FUNDEB						0,00	
33- DESPESAS CUSTEADAS COM O SUPERÁVIT FINANCEIRO, DO EXERCÍCIO ANTERIOR, DE OUTROS RECURSOS DE IMPOSTOS						0,00	
34- RESTOS A PAGAR INSCRITOS NO EXERCÍCIO SEM DISPONIBILIDADE FINANCEIRA DE RECURSOS DE IMPOSTOS VINCULADOS AO ENSINO ⁴						0,00	
35- CANCELAMENTO, NO EXERCÍCIO, DE RESTOS A PAGAR INSCRITOS COM DISPONIBILIDADE FINANCEIRA DE RECURSOS DE IMPOSTOS VINCULADOS AO ENSINO = (46 g)						0,00	
36- TOTAL DAS DEDUÇÕES CONSIDERADAS PARA FINS DE LIMITE CONSTITUCIONAL (29 + 30 + 31 + 32 + 33 + 34 + 35) ⁶						2.334.073,67	
37- TOTAL DAS DESPESAS PARA FINS DE LIMITE ((22 + 23) - (36)) ⁶						2.094.832,31	
38- MÍNIMO DE 25% DAS RECEITAS RESULTANTES DE IMPOSTOS EM MDE ⁵ ((38) / (3) x 100) % ⁶						20,67	
OUTRAS INFORMAÇÕES PARA CONTROLE							
Outras Despesas Custeadas com Receitas Adicionais para Financiamento do Ensino	Dotação Inicial	Dotação Atualizada (d)	Despesas Empenhadas		Despesas Liquidadas		INSCRITAS EM RESTOS A PAGAR NÃO PROCESSADOS (f)
			Até o Bimestre (e)	% (f) = (e/d) x 100	Até o Bimestre (g)	% (h) = (g/d) x 100	
39 - DESPESAS CUSTEADAS COM APLIC. FINAN. DE OUTROS RECURSOS DE IMP. VINC. AO ENSINO				0,00%			
40 - DESPESAS CUSTEADAS COM A CONTRIBUIÇÃO SOCIAL DO SALÁRIO-EDUCAÇÃO	99.750,00	75.797,00	12.315,50	16,25%	12.315,50	16,25%	
41 - DESPESAS CUSTEADAS COM OPERAÇÕES DE CRÉDITO				0,00%		0,00%	
42 - DESPESAS CUSTEADAS COM OUTRAS RECEITAS PARA FINANCIAMENTO DO ENSINO	3.052.650,00	3.093.789,30	2.820.001,83	91,15%	2.463.844,33	79,64%	
43 - TOTAL DAS OUTRAS DESP. CUSTEADAS C/ RECEITAS ADIC. P/ FINAN. ENSINO (39+40+41+42)	3.152.400,00	3.169.586,30	2.832.317,33	89,36%	2.476.159,83	78,12%	
44 - TOTAL GERAL DAS DESPESAS COM MDE (28 + 43)	12.061.700,00	11.915.078,83	9.460.093,13	79,40%	7.005.280,92	58,79%	0,00


PREFEITURA DE CARNAUBAIS RN
RELATÓRIO RESUMIDO DA EXECUÇÃO ORÇAMENTÁRIA
DEMONSTRATIVO DAS RECEITAS E DESPESAS COM MANUTENÇÃO E DESENVOLVIMENTO DO ENSINO - MDE
ORÇAMENTOS FISCAL E DA SEGURIDADE SOCIAL
JANEIRO A AGOSTO DE 2017/BIMESTRE - JULHO/AGOSTO

RREO - Anexo 08 (LDB, Art. 72) - (Portaria 403/2016) R\$1,00


RESTOS A PAGAR INSCRITOS COM DISPONIBILIDADE FINANCEIRA DE RECURSOS DE IMPOSTOS VINCULADOS AO ENSINO	SALDO ATÉ O BIMESTRE	CANCELADO EM 2017 (j)
45- RESTOS A PAGAR DE DESPESAS COM MDE	0,00	0,00
45.1- Executadas com Recursos de Impostos Vinculados ao Ensino	0,00	0,00
45.2- Executadas com Recursos do FUNDEB	0,00	0,00
CONTROLE DA DISPONIBILIDADE FINANCEIRA	FUNDEB	SALÁRIO EDUCAÇÃO
46- SALDO FINANCEIRO EM 31 DE DEZEMBRO DE 2016	8,64	0,00
47- (+) INGRESSO DE RECURSOS ATÉ O BIMESTRE	4.100.434,76	164.446,53
48- (-) PAGAMENTOS EFETUADOS ATÉ O BIMESTRE	0,00	0,00
48.1- Orçamento do Exercício	0,00	0,00
48.2- Restos a Pagar	0,00	0,00
49- (+) RECEITA DE APLICAÇÃO FINANCEIRA DOS RECURSOS ATÉ O BIMESTRE	10.668,54	1.844,53
50- (-) DISPONIBILIDADE FINANCEIRA ATÉ O BIMESTRE	4.111.111,94	166.291,06
51- (+) Ajustes	0,00	0,00
51.1- Retenções	0,00	0,00
51.2- Conciliação Bancária	0,00	0,00
52- (-) SALDO FINANCEIRO CONCILIADO	4.111.111,94	166.291,06

Fonte: PREFEITURA DE CARNAUBAIS RN

1. Limite mínimo anual de cada empregado no exercício do exercício;
 2. Art. 21, § 1º, Lei 11.490/2007: "Até 5% das receitas resultantes da coleta das Faturas, inclusive relativas à complementação da União, poderão ser utilizadas no 1º bimestre do exercício imediatamente subsequente, mediante abertura de crédito adicional";
 3. Capitulo artigo 212 da CF/1988;
 4. O valor refere-se à parcela dos Restos a Pagar inscritos com disponibilidade financeira vinculada à educação quando os lotadores remeterem ao RREO do último bimestre do exercício;
 5. Limite mínimo anual de cada empregado no exercício do exercício, no âmbito de atuação prioritária, conforme Lei 6.042, art. 11, V;
 6. Nos cinco primeiros bimestres do exercício o acompanhamento poderá ser feito com base na despesa empenhada ou na despesa liquidada. No último bimestre do exercício, o valor deverá corresponder ao total da despesa empenhada;
 7. Essa coluna poderá ser apresentada somente no último bimestre.

THIAGO MEIRA MANGUEIRA
Prefeito Municipal


FRANCISCO ERNILTON COSTA
Tesoureiro


PREFEITURA DE CARNAUBAIS RN
RELATÓRIO RESUMIDO DA EXECUÇÃO ORÇAMENTÁRIA
DEMONSTRATIVO DAS RECEITAS E DESPESAS COM MANUTENÇÃO E DESENVOLVIMENTO DO ENSINO - MDE
ORÇAMENTOS FISCAL E DA SEGURIDADE SOCIAL
JANEIRO A AGOSTO DE 2017/BIMESTRE - JULHO/AGOSTO

RREO - Anexo 08 (LDB, Art. 72) - (Portaria 403/2016) R\$1,00

RECEITAS DO ENSINO				
RECEITA RESULTANTE DE IMPOSTOS (caput do art. 212 da Constituição)	Previsão Inicial	Previsão Atualizada (a)	Receitas Realizadas	
			Até o Bimestre (b)	% (c) = (b/a)x100
1 - RECEITAS DE IMPOSTOS	1.371.122,50	1.371.122,50	788.512,26	57,51%
1.1 - Receita Resultante do Imposto sobre a Propriedade Predial e Territorial Urbana - IPTU	21.157,50	21.157,50	630,36	2,98%
1.1.1 - Imposto sobre a Propriedade Predial e Territorial Urbana - IPTU	18.900,00	18.900,00	630,36	3,34%
1.1.2 - Multas, Juros de Mora, Dívida Ativa e Outros Encargos do IPTU	2.257,50	2.257,50	0,00	
1.2 - Receita Resultante do Imposto sobre Transmissão Inter Vivos - ITBI	27.457,50	27.457,50	47.851,75	174,28%
1.2.1 - Imposto sobre Transmissão Inter Vivos - ITBI	25.200,00	25.200,00	47.851,75	189,89%
1.2.2 - Multas, Juros de Mora, Dívida Ativa e Outros Encargos do ITBI	2.257,50	2.257,50	0,00	
1.3 - Receita Resultante do Imposto sobre Serviços de Qualquer Natureza - ISS	1.002.257,50	1.002.257,50	520.526,17	51,94%
1.3.1 - Imposto sobre Serviços de Qualquer Natureza - ISS	1.000.000,00	1.000.000,00	520.526,17	52,05%
1.3.2 - Multas, Juros de Mora, Dívida Ativa e Outros Encargos do ISS	2.257,50	2.257,50	0,00	
1.4 - Receita Resultante do Imposto de Renda Retido na Fonte - IRRF	320.250,00	320.250,00	219.503,98	68,54%
1.5 - Receita Resultante do Imposto Territorial Rural - ITR (CF, art. 153, §4º, inciso III)	0,00	0,00	0,00	
1.5.1 - Imposto sobre a Propriedade Territorial Rural - ITR	0,00	0,00	0,00	
1.5.2 - Multas, Juros de Mora, Dívida Ativa e Outros Encargos do ITR	0,00	0,00	0,00	
2 - RECEITAS DE TRANSFERÊNCIAS CONSTITUCIONAIS E LEGAIS	12.601.500,00	12.601.500,00	9.346.446,83	74,17%
2.1 - Cota-Parte FPM	9.840.000,00	9.840.000,00	7.340.339,94	74,60%
2.1.1 - Parcela referente à CF, art. 159, I, alínea b	9.840.000,00	9.840.000,00	7.340.339,94	74,60%
2.1.2 - Parcela referente à CF, art. 159, I, alínea d	0,00	0,00	0,00	
2.2 - Cota-Parte ICMS	2.646.000,00	2.646.000,00	1.858.087,15	70,22%
2.3 - ICMS-Desoneração - L.C. nº87/1996	16.800,00	16.800,00	2.636,40	15,69%
2.4 - Cota-Parte IP-Exportação	4.200,00	4.200,00	2.016,28	48,01%
2.5 - Cota-Parte ITR	26.250,00	26.250,00	5.721,30	21,80%
2.6 - Cota-Parte IPVA	68.250,00	68.250,00	137.645,76	201,68%
2.7 - Cota-Parte IOF-Ouro	0,00	0,00	0,00	
3- TOTAL DA RECEITA DE IMPOSTOS (1 + 2)	13.972.622,50	13.972.622,50	10.134.959,09	72,53%
Receitas Adicionais para Financiamento do Ensino	Previsão Inicial	Previsão Atualizada (a)	Receitas Realizadas	
			Até o Bimestre (b)	% (c) = (b/a)x100
4 - RECEITA DA APLIC. FINANCEIRA DE OUTROS RECURSOS DE IMPOSTOS VINC. AO ENSINO	1.260,00	1.260,00	4.504,76	357,52%
5 - RECEITA DE TRANSFERÊNCIAS DO FNDE	458.850,00	458.850,00	363.284,43	79,17%
5.1 - Transferências do Salário-Educação	120.750,00	120.750,00	164.446,53	136,19%
5.2 - Transferências Diretas - PODE	2.100,00	2.100,00	0,00	
5.3 - Transferências Diretas - PNAE	120.750,00	120.750,00	103.924,00	85,98%
5.4 - Transferências Diretas - PNATE	84.000,00	84.000,00	95.013,90	113,11%
5.5 - Outras Transferências do FNDE	131.250,00	131.250,00	0,00	
5.6 - Aplicação Financeira dos Recursos do FNDE	0,00	0,00	0,00	
6 - RECEITA DE TRANSFERÊNCIAS DE CONVÊNIOS	210.000,00	210.000,00	0,00	
6.1 - Transferência de Convênios	210.000,00	210.000,00	0,00	
6.2 - Aplicação Financeira dos Recursos de Convênios	0,00	0,00	0,00	
7 - RECEITA DE OPERAÇÕES DE CRÉDITO	0,00	0,00	0,00	
8 - OUTRAS RECEITAS PARA FINANCIAMENTO DO ENSINO	6.252.740,77	6.252.740,77	6.080.902,87	97,25%
9 - TOTAL DAS RECEITAS ADICIONAIS PARA FINANCIAMENTO DO ENSINO (4 + 5 + 6 + 7 + 8)	6.922.850,77	6.922.850,77	6.448.892,06	93,15%

JORNAL OFICIAL DO MUNICÍPIO DE CARNAUBAIS ANO XVII - Nº 640 PAG 17


PREFEITURA DE CARNAUBAIS RN
RELATÓRIO RESUMIDO DA EXECUÇÃO ORÇAMENTÁRIA
DEMONSTRATIVO DAS RECEITAS E DESPESAS COM AÇÕES E SERVIÇOS PÚBLICOS DE SAÚDE
ORÇAMENTOS FISCAL E DA SEGURIDADE SOCIAL
JANEIRO A AGOSTO DE 2017 - BIMESTRE JULHO/AGOSTO

RREO – ANEXO 12 (LC 141/2012, art. 35) - Portaria 403/2016 R\$ 1,00


DESPESAS COM SAÚDE NÃO COMPUTADAS PARA FINS DE APURAÇÃO DO PERCENTUAL MÍNIMO	DOTAÇÃO INICIAL	DOTAÇÃO ATUALIZADA	DESPESAS EMPENHADAS		DESPESAS LIQUIDADAS		Inscritas em Restos a Pagar não Processados ⁷
			Até o Bimestre (n)	% ((n/Vj) x 100)	Até o Bimestre (l)	% ((l/Vj) x 100)	
DESPESAS COM INATIVOS E PENSIONISTAS DESPESA COM ASSISTÊNCIA À SAÚDE QUE NÃO ATENDE AO PRINCÍPIO DE ACESSO UNIVERSAL DESPESAS CUSTEADAS COM OUTROS RECURSOS Recursos de Transferência do Sistema Único de Saúde - SUS Recursos de Operações de Crédito Outros Recursos OUTRAS AÇÕES E SERVIÇOS NÃO COMPUTADOS RESTOS A PAGAR NÃO PROCESSADOS INSCRITOS INEVIDENTEMENTE NO EXERCÍCIO SEM DISPONIBILIDADE FINANCEIRA ⁴ DESPESAS CUSTEADAS COM DISPONIBILIDADE DE CAIXA VINCULADA AOS RESTOS A PAGAR CANCELADOS ⁵ DESPESAS CUSTEADAS COM RECURSOS VINCULADOS A PARCELA DO PERCENTUAL MÍNIMO QUE NÃO FOI APLICADA EM AÇÕES E SERVIÇOS DE SAÚDE EM EXERCÍCIOS ANTERIORES ⁶ TOTAL DAS DESPESAS COM SAÚDE NÃO COMPUTADAS (V)							
TOTAL DAS DESPESAS COM AÇÕES E SERVIÇOS PÚBLICOS DE SAÚDE (VI) = (IV - V)	6.053.506,00	6.204.748,27	4.987.833,19		4.227.751,43		
PERCENTUAL DE APLICAÇÃO EM AÇÕES E SERVIÇOS PÚBLICOS DE SAÚDE SOBRE A RECEITA DE IMPOSTOS LÍQUIDA E TRANSFERÊNCIAS CONSTITUCIONAIS E LEGAIS (VII%) = (VI/h ou i) / IIb x 100⁸ - LIMITE CONSTITUCIONAL 15,00%⁹							41,73%
VALOR REFERENTE À DIFERENÇA ENTRE O VALOR EXECUTADO E O LIMITE MÍNIMO CONSTITUCIONAL [(VI/h ou i) - (15,00 * IIb)]/IIb¹⁰							2.708.205,47

EXECUÇÃO DE RESTOS A PAGAR NÃO PROCESSADOS INSCRITOS COM DISPONIBILIDADE DE CAIXA	INSCRITOS	CANCELADOS/PRESCRITOS	PAGOS	A PAGAR	PARCELA CONSIDERADA NO LIMITE
Inscritos em 2017 Inscritos em 2016 Inscritos em 2015 Inscritos em 2014 Inscritos em 2013 Inscritos em Exercícios Anteriores ao de Referência - 2013 Total					

CONTROLE DOS RESTOS A PAGAR CANCELADOS OU PRESCRITOS PARA FINS DE APLICAÇÃO DA DISPONIBILIDADE DE CAIXA CONFORME ARTIGO 24, § 1º e 2º	RESTOS A PAGAR CANCELADOS OU PRESCRITOS		
	Saldo Inicial	Despesas Custeadas no exercício de referência (j)	Saldo Final (Não Aplicado)
Restos a Pagar Cancelados ou Prescritos em 2017 Restos a Pagar Cancelados ou Prescritos em 2016 Restos a Pagar Cancelados ou Prescritos em 2015 Restos a Pagar Cancelados ou Prescritos em 2014 Restos a Pagar Cancelados ou Prescritos em 2013 Restos a Pagar Cancelados ou Prescritos em Exercícios Anteriores ao de Referência - 2013 Total (VIII)			

Emissão: 30/09/2017 18:50:36

Página 2 de 3
Homologado


PREFEITURA DE CARNAUBAIS RN
RELATÓRIO RESUMIDO DA EXECUÇÃO ORÇAMENTÁRIA
DEMONSTRATIVO DAS RECEITAS E DESPESAS COM AÇÕES E SERVIÇOS PÚBLICOS DE SAÚDE
ORÇAMENTOS FISCAL E DA SEGURIDADE SOCIAL
JANEIRO A AGOSTO DE 2017 - BIMESTRE JULHO/AGOSTO

RREO – ANEXO 12 (LC 141/2012, art. 35) - Portaria 403/2016 R\$ 1,00

CONTROLE DO VALOR REFERENTE AO PERCENTUAL MÍNIMO NÃO CUMPRIDO EM EXERCÍCIOS ANTERIORES PARA FINS DE APLICAÇÃO DOS RECURSOS VINCULADOS CONFORME ARTIGOS 25 E 26	Saldo Inicial	Despesas Custeadas no exercício de referência (k)	Saldo Final (Não Aplicado)
Diferença de limite não cumprido em 2016 Diferença de limite não cumprido em 2015 Diferença de limite não cumprido em 2014 Diferença de limite não cumprido em 2013 Diferença de limite não cumprido em 2012 Diferença de limite não cumprido em Exercícios Anteriores ao de Referência - 2012 Total (IX)			

DESPESAS COM SAÚDE (Por Subfunção)	DOTAÇÃO INICIAL	DOTAÇÃO ATUALIZADA	DESPESAS EMPENHADAS		DESPESAS LIQUIDADAS		Inscritas em Restos a Pagar não Processados ⁷
			Até o Bimestre (l)	% ((l/total l) x 100)	Até o Bimestre (m)	% ((m/total m) x 100)	
Atenção Básica Assistência Hospitalar e Ambulatorial Suporte Profilático e Terapêutico Vigilância Sanitária Vigilância Epidemiológica Alimentação e Nutrição Outras Subfunções	5.775.006,00	6.009.748,27	4.924.149,19	98,72%	4.224.391,43	99,92%	
	226.000,00	135.000,00	60.324,00	1,21%			
	52.500,00	10.000,00					
		50.000,00	3.360,00	0,07%	3.360,00	0,08%	
TOTAL	6.053.506,00	6.204.748,27	4.987.833,19	100,00%	4.227.751,43	100,00%	

FONTE: PREFEITURA DE CARNAUBAIS RN


- Essa linha apresentará valor somente no Relatório Resumido da Execução Orçamentária do último bimestre do exercício.
- O valor apresentado na interseção com a coluna "l" ou com a coluna "h" deverá ser o mesmo apresentado no "total l".
- O valor apresentado na interseção com a coluna "m" ou com a coluna "b" deverá ser o mesmo apresentado no "total m".
- Limite anual mínimo a ser cumprido no encerramento do exercício. Deverá ser informado o limite estabelecido na Lei Orgânica do Município quando o percentual nela estabelecido for superior ao fixado na LC nº 141/2012.
- Durante o exercício esse valor servirá para o monitoramento previsto no art. 23 da LC 141/2012.
- Nos cinco primeiros bimestres do exercício o acompanhamento será feito com base na despesa liquidada. No último bimestre do exercício, o valor deverá corresponder ao total da despesa empenhada.
- Essa coluna poderá ser apresentada somente no último bimestre.

THIAGO MEIRA MANGUEIRA
Prefeito Municipal

FRANCISCO ERNILTON COSTA
Tesorero

Emissão: 30/09/2017 18:50:36

Página 3 de 3
Homologado


PREFEITURA DE CARNAUBAIS RN
RELATÓRIO RESUMIDO DA EXECUÇÃO ORÇAMENTÁRIA
DEMONSTRATIVO DAS RECEITAS E DESPESAS COM AÇÕES E SERVIÇOS PÚBLICOS DE SAÚDE
ORÇAMENTOS FISCAL E DA SEGURIDADE SOCIAL
JANEIRO A AGOSTO DE 2017 - BIMESTRE JULHO/AGOSTO

RREO – ANEXO 12 (LC 141/2012, art. 35) - Portaria 403/2016

R\$ 1,00

RECEITAS PARA APURAÇÃO DA APLICAÇÃO EM AÇÕES E SERVIÇOS PÚBLICOS DE SAÚDE	PREVISÃO INICIAL	PREVISÃO ATUALIZADA (a)	RECEITAS REALIZADAS	
			Até o Semestre (b)	% (b/a) x 100
RECEITA DE IMPOSTOS LÍQUIDA (I)	1.372.907,50	1.372.907,50	789.512,26	57,43%
Imposto Predial e Territorial Urbano - IPTU	18.900,00	18.900,00	630,38	3,34%
Imposto sobre Transmissão de Bens Intangíveis - ITBI	25.200,00	25.200,00	47.851,75	189,89%
Imposto sobre Serviços de Qualquer Natureza - ISS	1.000.000,00	1.000.000,00	520.526,17	52,05%
Imposto de Renda Retido na Fonte - IRRF	320.250,00	320.250,00	219.503,98	68,54%
Imposto Territorial Rural - ITR				
Multas, Juros de Mora e Outros Encargos dos Impostos	3.727,50	3.727,50		
Dívida Ativa dos Impostos	2.520,00	2.520,00		
Multas, Juros de Mora e Outros Encargos da Dívida Ativa	2.310,00	2.310,00		
RECEITA DE TRANSFERÊNCIAS CONSTITUCIONAIS E LEGAIS (II)	12.580.500,00	12.580.500,00	9.241.794,15	74,26%
Cota-Parte FPM	9.840.000,00	9.840.000,00	7.340.339,94	74,60%
Cota-Parte ITR	26.250,00	26.250,00	5.721,30	21,80%
Cota-Parte IPVA	68.250,00	68.250,00	137.646,78	201,68%
Cota-Parte ICMS	2.646.000,00	2.646.000,00	1.858.087,15	70,22%
Cota-Parte IPI-Exportação				
Compensação Financeira Provenientes de Impostos e Transferências Constitucionais				
Despesa com ICMS (LC 87/96)				
Outras				
TOTAL DAS RECEITAS PARA APURAÇÃO DA APLICAÇÃO EM AÇÕES E SERVIÇOS PÚBLICOS DE SAÚDE (III) = I + II	13.953.407,50	13.953.407,50	10.130.306,41	72,60%

RECEITAS ADICIONAIS PARA FINANCIAMENTO DA SAÚDE	PREVISÃO INICIAL	PREVISÃO ATUALIZADA (c)	RECEITAS REALIZADAS	
			Até o Semestre (d)	% (d/c) x 100
TRANSFERÊNCIA DE RECURSOS DO SISTEMA ÚNICO DE SAÚDE-SUS	1.595.117,27	1.595.117,27	1.091.996,49	68,55%
Provenientes da União	1.595.117,27	1.595.117,27	1.091.996,49	68,55%
Provenientes dos Estados				
Provenientes de Outros Municípios				
Outras Receitas do SUS				
TRANSFERÊNCIAS VOLUNTÁRIAS	105.000,00	105.000,00		
RECEITAS DE OPERAÇÕES DE CRÉDITO VINCULADAS À SAÚDE				
OUTRAS RECEITAS PARA FINANCIAMENTO DA SAÚDE	5.818.335,92	5.818.335,92	6.086.847,20	104,61%
TOTAL RECEITAS ADICIONAIS PARA FINANCIAMENTO DA SAÚDE	7.518.453,19	7.518.453,19	7.148.843,69	95,08%

DESPESAS COM SAÚDE (Por Grupo de Natureza da Despesa)	DOTAÇÃO INICIAL	DOTAÇÃO ATUALIZADA (e)	DESPESAS EMPENHADAS		DESPESAS LIQUIDADAS		Inscritas em Restos a Pagar não Processados ¹
			Até o Bimestre (f)	% ((f/e) x 100)	Até o Bimestre (g)	% (g/e) x 100	
DESPESAS CORRENTES	5.793.008,00	5.937.248,27	4.802.691,69	80,89%	4.069.839,93	68,55%	
Fiscal e Encargos Sociais	3.240.000,00	3.769.000,00	3.300.221,21	89,15%	2.797.501,58	74,22%	
Juros e Encargos da Dívida							
Outras Despesas Correntes	2.553.008,00	2.168.248,27	1.442.470,48	66,53%	1.272.338,35	58,68%	
DESPESAS DE CAPITAL	260.500,00	267.500,00	185.141,50	69,21%	157.911,50	59,03%	
Investimentos	260.500,00	267.500,00	185.141,50	69,21%	157.911,50	59,03%	
Investimentos Financeiros							
Amortização da Dívida							
TOTAL DAS DESPESAS COM SAÚDE (IV)	6.053.508,00	6.204.748,27	4.987.833,19	80,39%	4.227.751,43	68,14%	

Emissão: 30/09/2017 18:50:36

Página 1 de 3
Homologado

GOVERNO FEDERAL ESTADO DO RIO GRANDE DO NORTE MUNICÍPIO DE Carnaubais.

RELATÓRIO RESUMIDO DA EXECUÇÃO ORÇAMENTÁRIA
ORÇAMENTOS FISCAL E DA SEGURIDADE SOCIAL
 Demonstrativo Simplificado do Relatório Resumido da Execução Orçamentária
 JANEIRO A AGOSTO de 2017

LRF, Art. 48 - Anexo XVIII R\$ 1,00

BALANÇO ORÇAMENTÁRIO		No Bimestre	Até o Bimestre	
RECEITAS				
Previsão Inicial da Receita			29.644.200,00	
Previsão Atualizada da Receita			29.644.200,00	
Receitas Atualizadas	5.109.956,64		20.221.457,08	
Déficit Orçamentário				
Saldos de Exercícios Anteriores				
Despesas				
Dotação Inicial			21.589.633,94	
Créditos Adicionais			3.201.781,73	
Dotação Atualizada			24.791.415,67	
Despesas Empenhadas	2.642.123,77		19.171.360,60	
Despesas Liquidadas	4.237.297,91		14.622.700,98	
Superávit Orçamentário			5.898.756,10	
DESPESAS POR FUNÇÃO/SUBFUNÇÃO		No Bimestre	Até o Bimestre	
Despesas Empenhadas		2.642.123,77	19.171.360,60	
Despesas Liquidadas		4.237.297,91	14.622.700,98	
RECEITA CORRENTE LIQUIDA - RCL			Até o Bimestre	
Receita Corrente Líquida			20.122.925,08	
RECEITAS E DESPESAS DOS REGIMES DE PREVIDÊNCIA		No Bimestre	Até o Bimestre	
Regime Geral de Previdência Social				
Receitas Previdenciárias Realizadas(I)				
Despesas Previdenciárias Liquidadas(II)				
Resultado Previdenciário (III)= (I - II)				
Regime Geral de Previdência Social				
Receitas Previdenciárias Realizadas(IV)				
Despesas Previdenciárias Liquidadas(V)				
Resultado Previdenciário (IV)= (IV - V)				
RESULTADOS NOMINAL E PRIMÁRIO		Meta Fixada no AMF da LDO (a)	Resultado Apurado até o Bimestre (b)	% em Relação a Meta (b/a)
Resultado Nominal			-1.716.090,68	0,00%
Resultado Primário			1.178.513,68	0,00%
RESTOS A PAGAR POR PODER E MINISTÉRIO PÚBLICO				
	Inscrição	Cancelamento até o Bimestre	Pagamento até o Bimestre	Saldo à Pagar
RESTOS A PAGAR PROCESSADOS				
Poder Executivo	856.885,04		819.161,77	37.723,27
Poder Legislativo				
Poder Judiciário				
Ministério Público				
RESTOS A PAGAR NÃO PROCESSADOS				
Poder Executivo	133.627,70		1.800,00	131.827,70
Poder Legislativo				
Poder Judiciário				
Ministério Público				
TOTAL	990.512,74		820.961,77	169.550,97
DESPESAS COM AÇÕES TÍPICAS DE MANUTENÇÃO E DESENVOLVIMENTO DO ENSINO		Valor Apurado até o Bimestre	Limites Constitucionais Anuais	
			% Mínimo à Aplicar no Exercício	% Aplicado até o Bimestre
Min. Anual de 25% das Imp. na Manut. e Desenv. do Ens.	-2.334.073,67		25,00	-23,03
Min. Anual de 60% FUNDEB na Rem. do Mag. of Ens. Fund. Med.			0,00	0,00
Min. Anual de 60% FUNDEB na Rem. do Mag. of Ed. Inf/Ens. Fund.			60,00	0,00
Complementação da União ao FUNDEB			0,00	0,00
RECEITAS DE OPERAÇÕES DE CRÉDITO E DESPESAS DE CAPITAL		Valor Apurado até o Bimestre	Saldo à Realizar	
Receita de Operações de Crédito		0,00	0,00	
Despesa de Capital Líquida		599.805,01	787.998,36	
PROJEÇÃO ATUARIAL DOS REGIMES DE PREVIDÊNCIA		Exercício	10º Exercício	20º Exercício
Regime Geral de Previdência Social				
Receitas Previdenciárias(I)				
Despesas Previdenciárias(II)				
Resultado Previdenciário(I - II)				
Regime Geral de Previdência Social				
Receitas Previdenciárias(IV)				
Despesas Previdenciárias(V)				
Resultado Previdenciário(IV - V)				
RECEITA DE ALIENAÇÃO DE ATIVOS E APLICAÇÃO DOS RECURSOS		Valor Apurado até o Bimestre	Saldo à Realizar	
Receita de Capital Resultante da Alienação de Ativos			23.867,62	
Apliação dos Recursos de Alienação de Ativos				
DESPESAS COM AÇÕES E SERVIÇOS PÚBLICOS DE SAÚDE		Valor Apurado até o Bimestre	Limites Constitucionais Anuais	
			% Mínimo à Aplicar no Exercício	% Aplicado até o Bimestre
Apliação dos Recursos de Alienação de Ativos			15,00	0,00
DESPESAS DE CARÁTER CONTINUADO DERIVADAS DE PPP		VALOR APURADO NO EXERCÍCIO CORRENTE		
Total das Despesas / RCL (%)				

Thiago Meira Mangueira
Prefeito

Francoisco Ernilton Costa
Tesoureiro

Edição encerrada