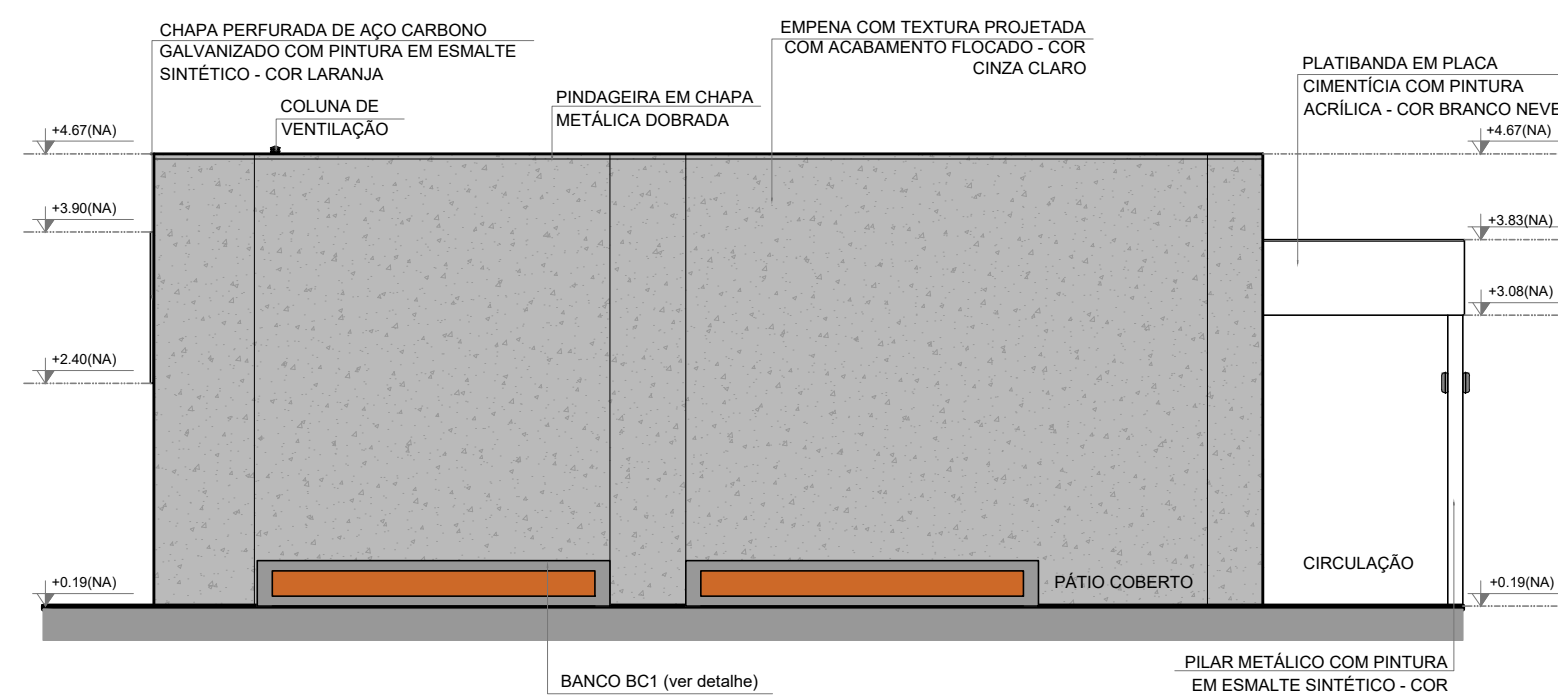
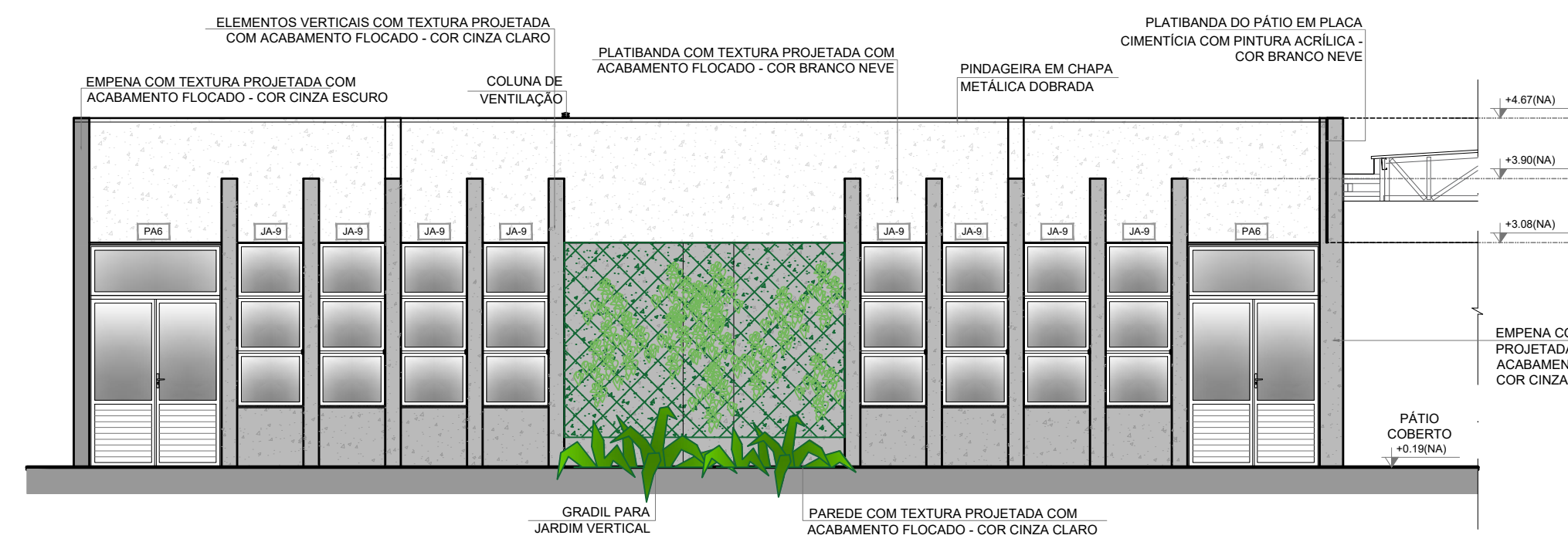


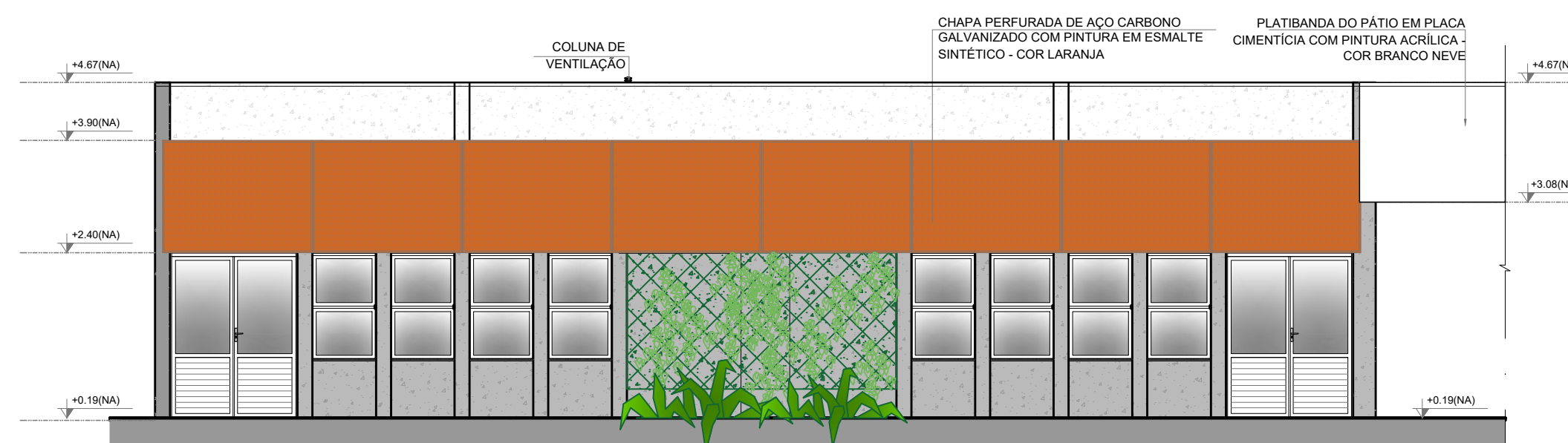
1 FACHADA 1G
ESCALA 1/75



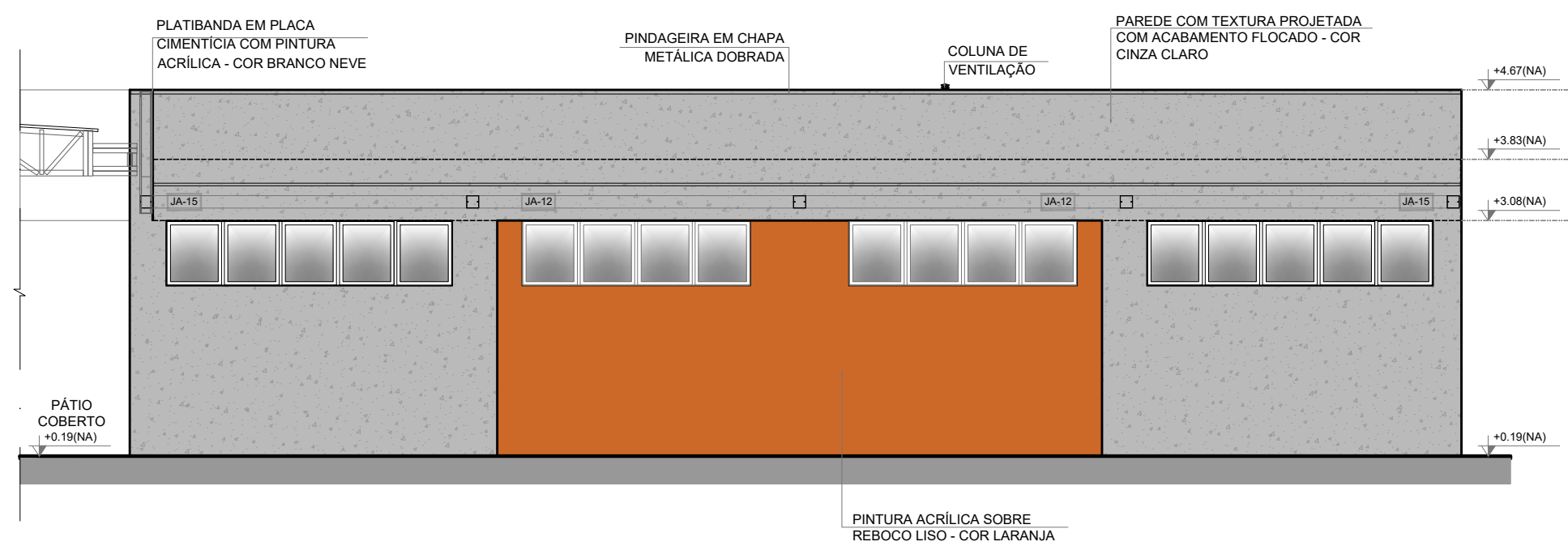
2 FACHADA 3G
ESCALA 1/75



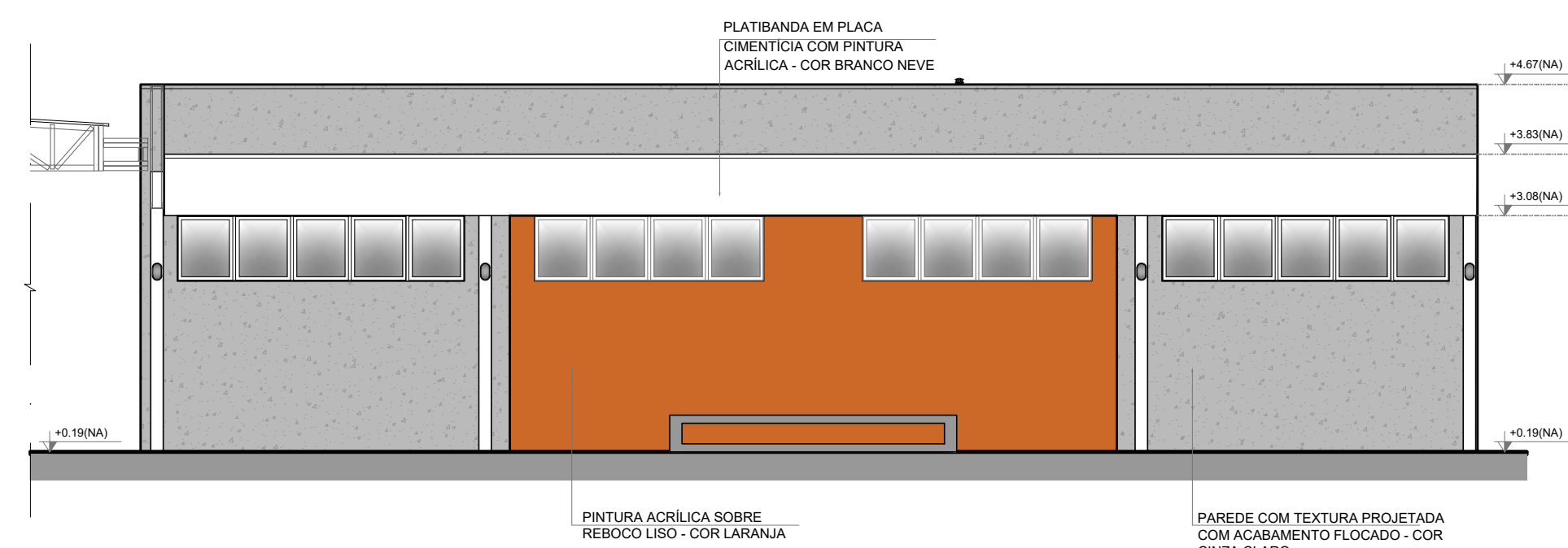
3 FACHADA 2G
ESCALA 1/75



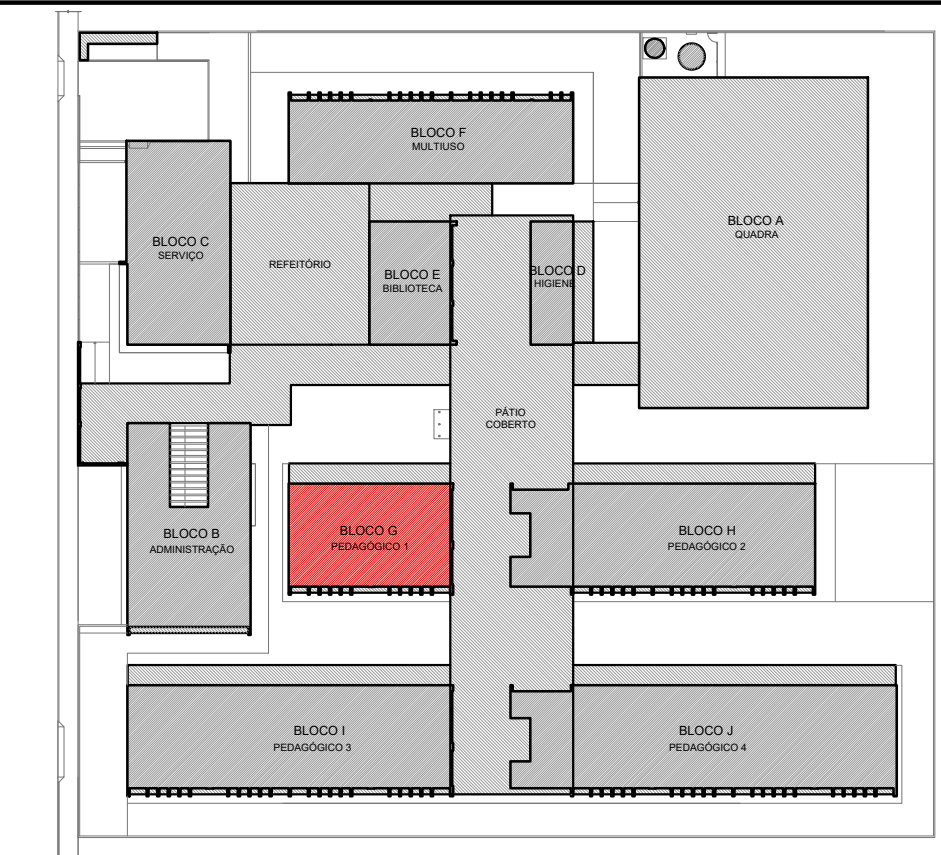
4 FACHADA 2G
ESCALA 1/75



5 FACHADA 4G
ESCALA 1/75



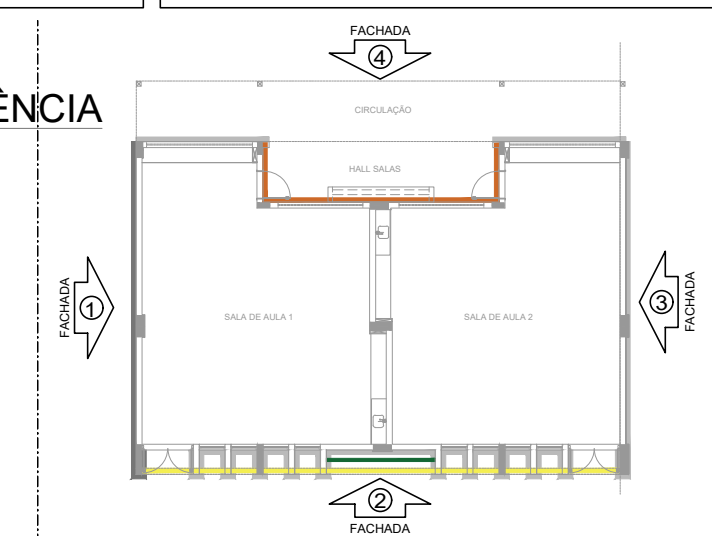
6 FACHADA 4G
ESCALA 1/75



CROQUI DE REFERÊNCIA - IMPLANTAÇÃO

NOTAS	LEGENDA SIMBOLÓGICA
- MEDIDAS E NÍVEIS EM METROS; - VERIFICAR POSIÇÃO EXATA DOS PILARES NO PROJETO ESTRUTURAL; - VERIFICAR DETALHES CONSTRUTIVOS PERTINENTES NAS PRANCHAS DE DETALHAMENTO; - EM CASO DE CONFLITO DE INFORMAÇÕES ENTRE O PROJETO GRÁFICO E O MEMORIAL DESCRITIVO, PREVALECE A INFORMAÇÃO CONTIDA NOS DESENHOS; - ALTERAÇÕES NESTE PROJETO SOMENTE COM AUTORIZAÇÃO EXPRESSA DO FNDE	GRADIL METÁLICO PARA JARDIM VERTICAL PASTILHA CERÂMICA (10x10) - COR CINZA CLARO, ACABAMENTO ACETINADO (ATÉ O TETO) PASTILHA CERÂMICA (10x10) - COR CINZA CLARO, ACABAMENTO ACETINADO (H=0,80m) + PINTURA ACRÍLICA SOBRE REBOCO LISO - COR CINZA CLARO (ACIMA DE 0,80m) TEXTURA PROJETADA COM ACABAMENTO FLOCADO - COR BRANCO NEVE TEXTURA PROJETADA COM ACABAMENTO FLOCADO - COR CINZA CLARO TEXTURA PROJETADA COM ACABAMENTO FLOCADO - COR CINZA ESCURO PINTURA ACRÍLICA SOBRE REBOCO LISO - COR LARANJA PINTURA ACRÍLICA SOBRE REBOCO LISO - COR CINZA CLARO
REFERÊNCIAS: - PLANILHA DE QUANTITATIVOS- - MEMORIAL DESCRITIVO E ESPECIFICAÇÕES TÉCNICAS (MARCAS/ FABRICANTES DE MATERIAIS RELACIONADOS AOS PROJETOS CONSTITUEM-SE APENAS COMO REFERÊNCIA. O FNDE NÃO DIRECIONA A ESCOLHA DE MARCAS E NÃO MANTÉM CADASTRO DE FABRICANTES).	

CROQUI DE REFERÊNCIA BLOCO



Nº	DATA	DESCRIÇÃO

CONTROLE DE REVISÕES

FNDE Fundo Nacional de Desenvolvimento da Educação

MINISTÉRIO DA EDUCAÇÃO

PROJETO PADRÃO - FNDE

PROPRIETÁRIO :
ENDEREÇO:
MUNICÍPIO - UF:

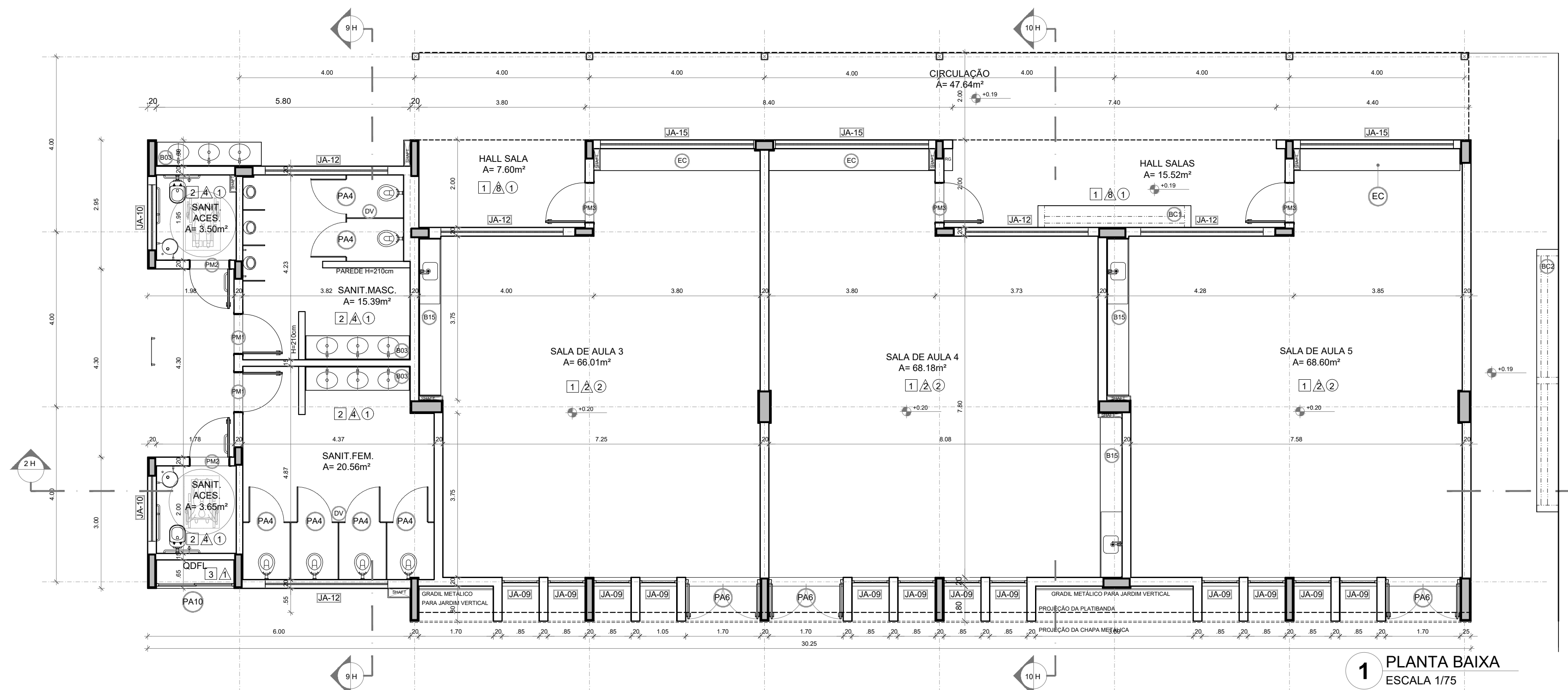
PROPRIETÁRIO _____
RESP. TÉCNICO _____ CREA _____
AUTOR DO PROJETO _____ CAU _____

DLFO _____ CREA _____
RA _____

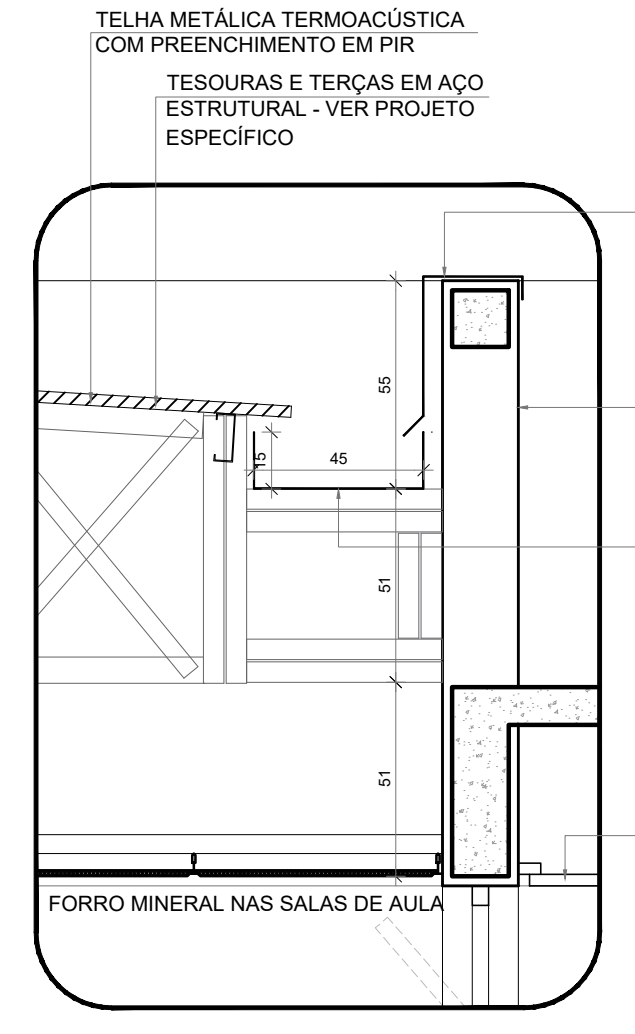
OBSERVAÇÕES:

ESCOLA 13 SALAS DE AULA - MODELO TÉRREO
PROJETO DE ARQUITETURA

COORDENAÇÃO CGEST - Coordenação Geral de Infraestrutura Educacional	FACHADAS BLOCO G - PEDAGÓGICO 1		ARQ
	REVISÃO R.00	ESCALA INDICADA	
FORMATO A1 (841x594)	DATA EMISSÃO JANEIRO/2022		



1 PLANTA BAIXA
ESCALA 1/75



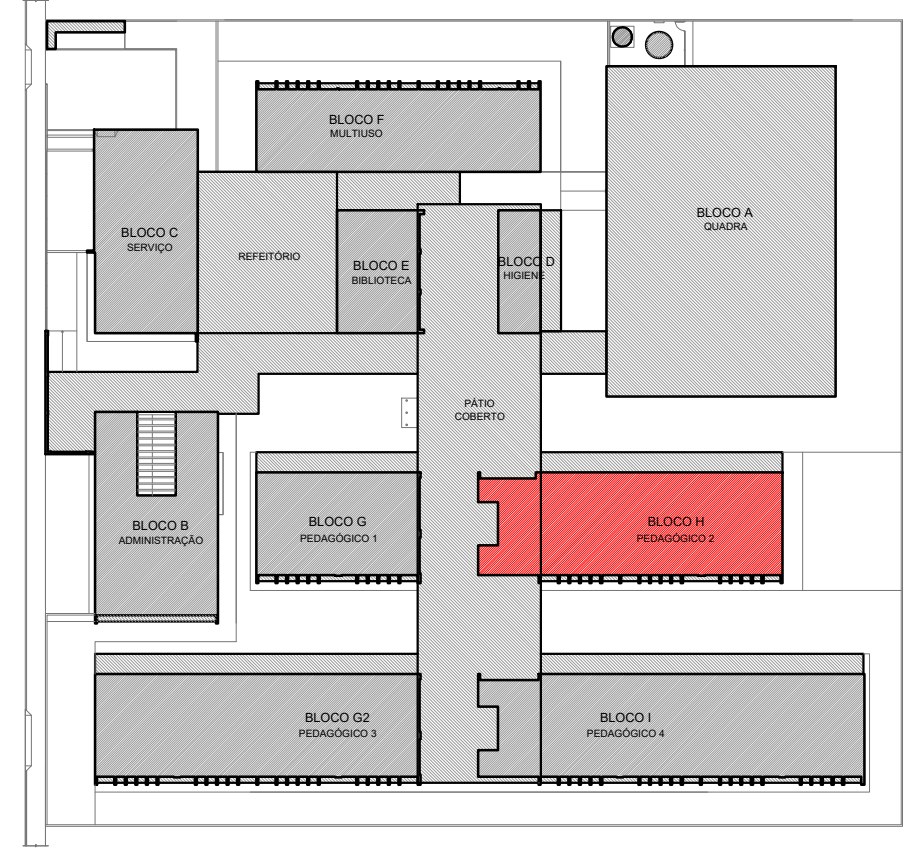
5 DETALHE - CALHA E RUFO
ESCALA 1/20

NOTAS

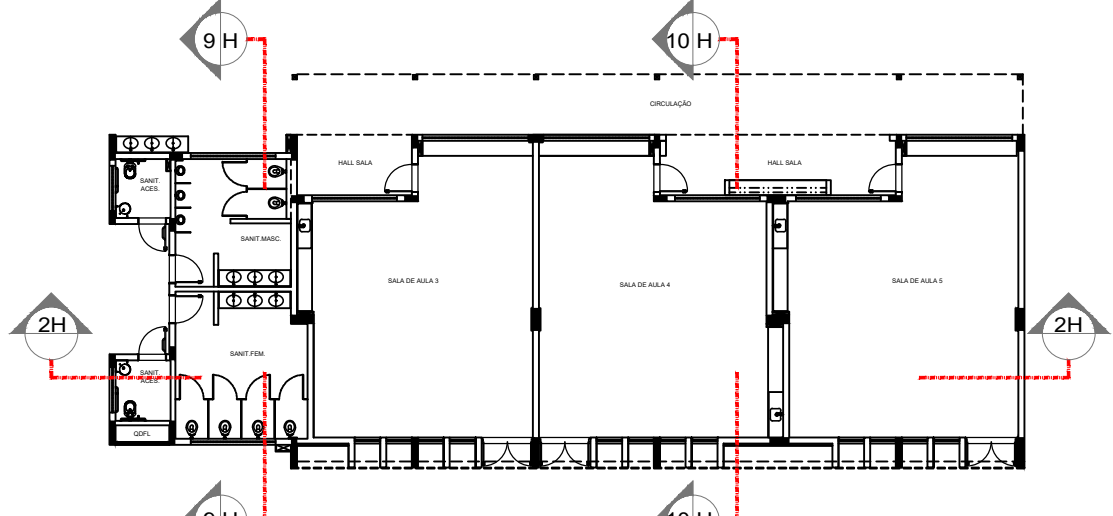
- MEDIDAS E NÍVEIS EM METROS;
- VERIFICAR POSIÇÃO EXATA DOS PILARES NO PROJETO ESTRUTURAL;
- VERIFICAR DETALHES CONSTRUTIVOS PERTINENTES NAS PRANCHAS DE DETALHAMENTO;
- EM CASO DE CONFLITO DE INFORMAÇÕES ENTRE O PROJETO GRÁFICO E O MEMORIAL DESCRITIVO, PREVALECE A INFORMAÇÃO CONTIDA NOS DESENHOS;
- ALTERAÇÕES NESTE PROJETO SOMENTE COM AUTORIZAÇÃO EXPRESSA DO FNDE

REFERÊNCIAS:

- PLANILHA DE QUANTITATIVOS
- MEMORIAL DESCRITIVO E ESPECIFICAÇÕES TÉCNICAS (MARCAS/ FABRICANTES DE MATERIAIS RELACIONADOS AOS PROJETOS CONSTITUEM-SE APENAS COMO REFERÊNCIA. O FNDE NÃO DIRECIONA A ESCOLHA DE MARCAS E NÃO MANTÉM CADASTRO DE FABRICANTES).




CROQUI DE REFERÊNCIA - IMPLANTAÇÃO



CROQUI DE REFERÊNCIA - BLOCO

Nº	DATA	DESCRIÇÃO

CONTROLE DE REVISÕES



PROJETO PADRÃO - FNDE

PROPRIETÁRIO: _____

ENDEREÇO: _____

MUNICÍPIO - UF: _____

PROPRIETÁRIO: _____

RESP. TÉCNICO: _____ CREA _____

AUTOR DO PROJETO: _____ CAU _____

DLFO: _____ CREA _____

RA _____

OBSERVAÇÕES:

ESCOLA 13 SALAS DE AULA - MODELO TÉRREO
PROJETO DE ARQUITETURA

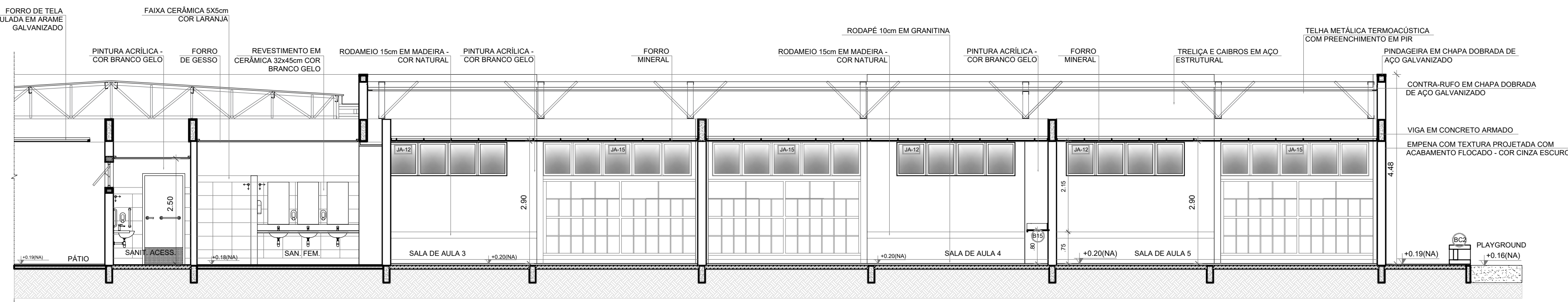
COORDENAÇÃO
CGEST - Coordenação Geral de Infraestrutura Educacional

PLANTA BAIXA
CORTES E DETALHE
BLOCO H - PEDAGÓGICO 2

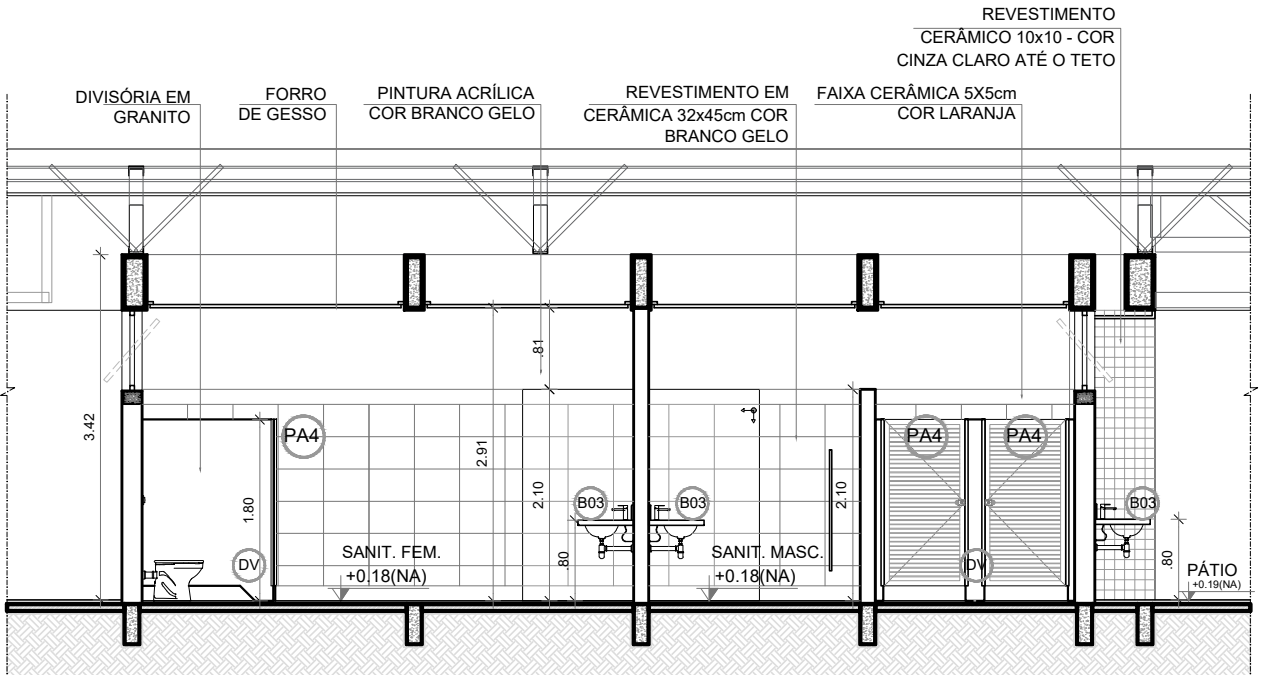
ARQ

REVISÃO R.00
ESCALA INDICADA
DATA EMISSÃO
PRANCHA 27/52

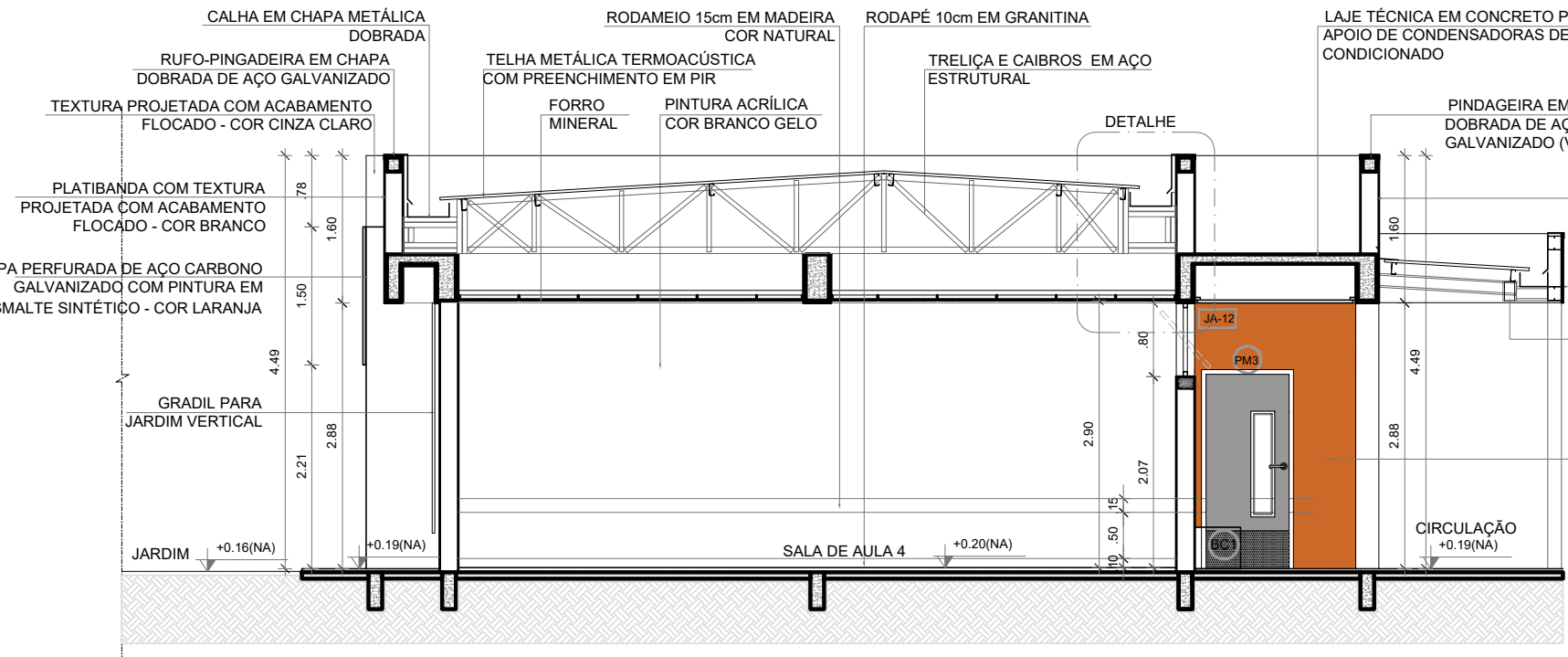
FORMATO A1 (841x594)
ESCALA INDICADA
DATA EMISSÃO
PRANCHA 27/52



2 CORTE 2H
ESCALA 1/75

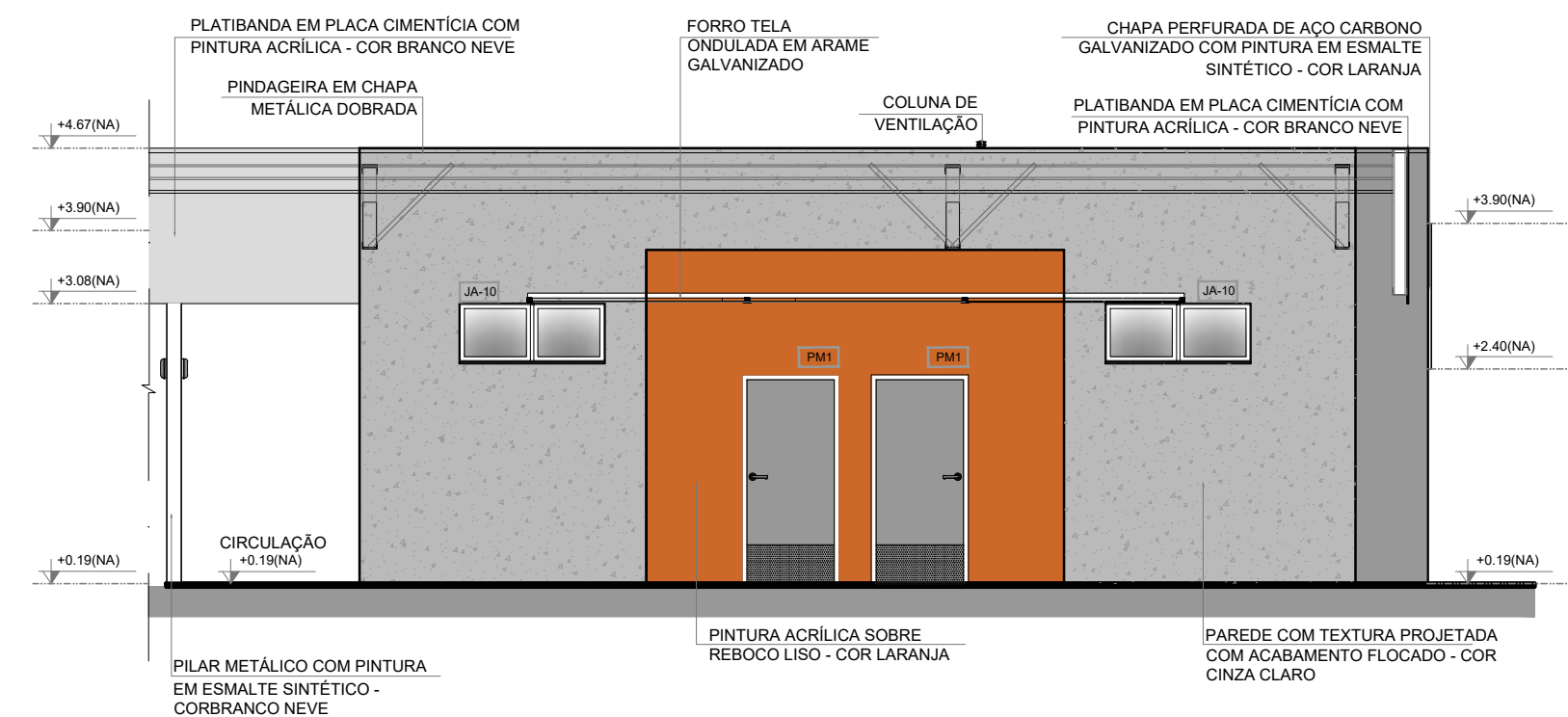


3 CORTE 9H
ESCALA 1/75

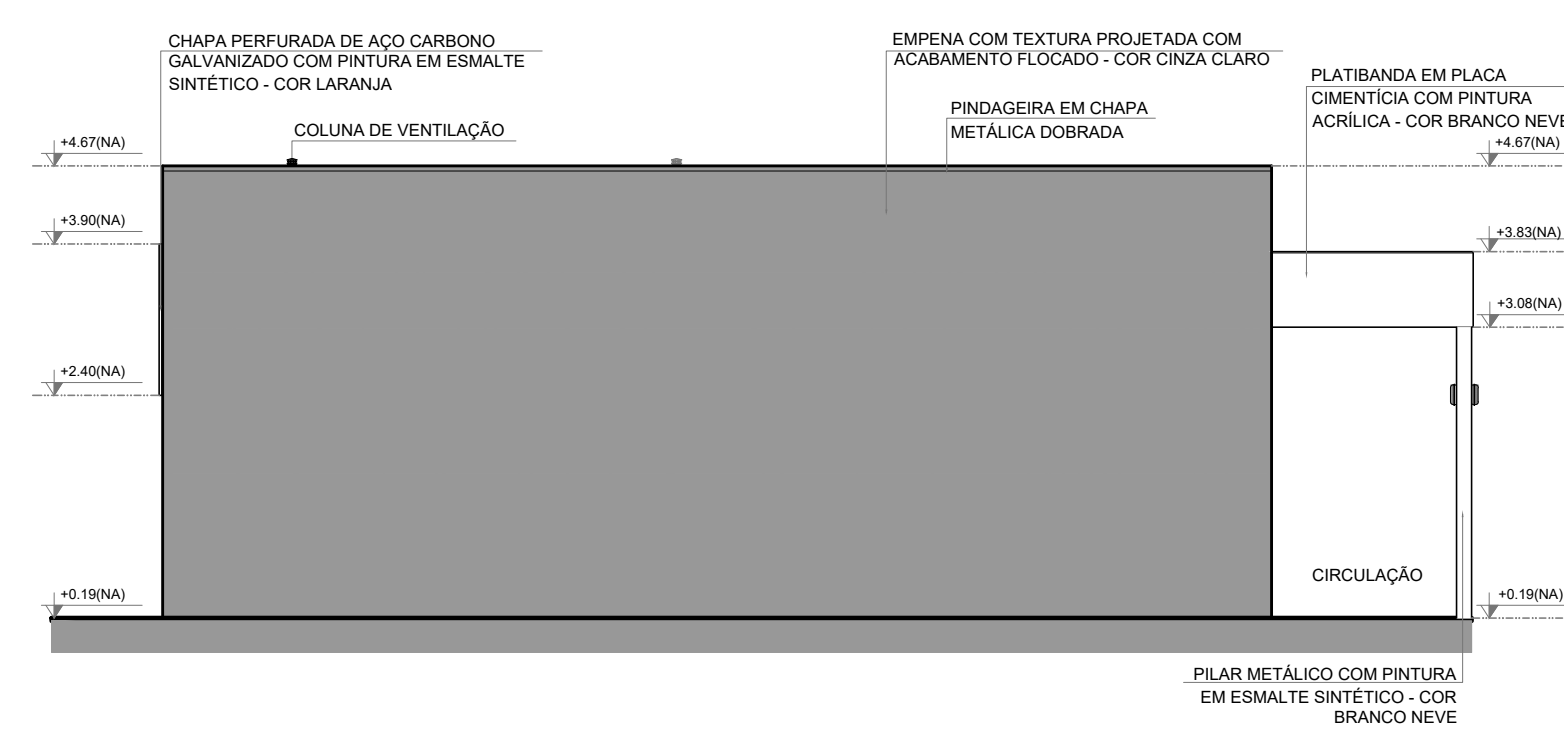


4 CORTE 10H
ESCALA 1/75

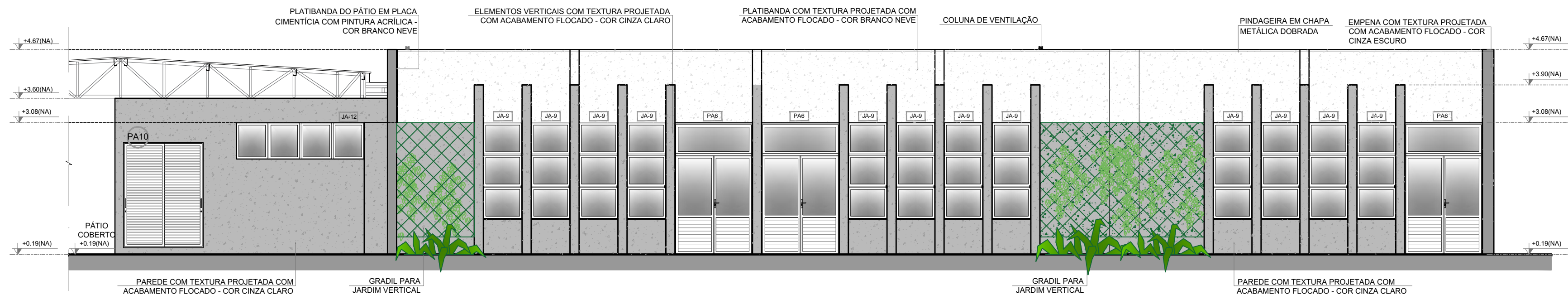
ESPECIFICAÇÕES	
▲ PAREDE	○ PISO
1 - PINTURA ACRÍLICA COR BRANCO GELO SOBRE MASSA CORRIDA	1 - GRANITINA COM JUNTAS PLÁSTICAS A CADA 1,00m
2 - PINTURA ACRÍLICA COR BRANCO GELO COM RODAMEIO DE MADEIRA (15cm) FIXADO A 0,60m DO PISO (ver alturas nas ampliações)	2 - CERÂMICA 45x45 cm, PEI 5, COR BRANCO GELO, ANTIDERRAPANTE
3 - CERÂMICA COR BRANCO GELO DO PISO AO TETO	3 - CONCRETO DE DESEMPENHO COM ALUMAS PLÁSTICAS A CADA 1,00m
4 - CERÂMICA COR BRANCO GELO COM FAIXA DE PASTILHA CERÂMICA COR LARANJA NA PARTE INFERIOR E SUPERIOR, ACIMA PINTURA ACRÍLICA COR BRANCO GELO (ver alturas nas ampliações)	4 - CONCRETO DESEMPENHO ACABAMENTO LISO E JUNTAS PLÁSTICAS A CADA 1,00m
5 - PASTILHA CERÂMICA COR CINZA DO PISO AO TETO	5 - BLOCO INTERTRAVADO DE CONCRETO
6 - PASTILHA CERÂMICA COR CINZA ATÉ +0,00m, ACIMA PINTURA ACRÍLICA COR CINZA CLARO (ver ampliações)	6 - PISO GRAMA DE CONCRETO
7 - PINTURA ACRÍLICA COR CINZA CLARO SOBRE REBOCO LISO	7 - AREIA
8 - PINTURA ACRÍLICA COR LARANJA SOBRE REBOCO LISO	8 - GRAMADO
	9 - PISO INDUSTRIAL POLIDO EM CONCRETO ARMADO
▲ LEGENDA	○ TETO
BANCADAS - B* (LxCh: medidas em metro)	1 - FORRO DE GESSO ACARTONADO COM MASSA CORRIDA E PINTURA PVA COR BRANCO NEVE
(B1) GRANITO CINZA ANDORINHA - esp. 2 cm - 1x (0,55x1,60x0,80) - VEST. ALLUNGS (ÁREA EXTERNA)	2 - FORRO EM FIBRA MINERAL REMOVÍVEL COM ESTRUTURA DE ALUMÍNIO NATURAL
(B2) GRANITO CINZA ANDORINHA - esp. 2 cm - 2x (0,55x1,35x0,80) - VEST. FEM. E MASC. ALUNGS (INTERNO)	3 - FORRO METÁLICO COLMEIA
(B3) GRANITO CINZA ANDORINHA - esp. 2 cm - 7x (0,55x2,40x0,80) - LAVA MÃOS PÁTIO, SANIT. AL. E REF.	4 - LAJE DE CONCRETO
(B4) GRANITO CINZA ANDORINHA - esp. 2 cm - 1x (0,50x2,50x0,80) - SALA REUNIÃO/PROFESSORES	
(B5) GRANITO CINZA ANDORINHA - esp. 2 cm - 4x (0,35x0,95x0,75) (0,88) - SANIT. ACES., FEM. MAS. ADULTO	
(B6) GRANITO CINZA ANDORINHA - esp. 2 cm - 1x (0,55x2,40x0,80) - VESTIÁRIOS FUNCIONÁRIOS	
(B7) GRANITO CINZA ANDORINHA - esp. 2 cm - 1x (0,55x2,40x0,80) - COPA	
(B8) GRANITO CINZA ANDORINHA - esp. 2 cm - 1x (0,70x4,05x0,80) - VARANDA DE SERVIÇO	
(B9) GRANITO CINZA ANDORINHA - esp. 2 cm - 1x (0,60x3,20x0,80 + 0,60x3,80x0,80 + 0,60x3,20x0,80) - COZINHA (verduras e carnes)	
(B10) GRANITO CINZA ANDORINHA - esp. 2 cm - 1x (0,90x1,35) - COZINHA (coçoção)	
(B11) GRANITO CINZA ANDORINHA - esp. 2 cm - 1x (0,60x3,20x0,80 + 0,60x1,10x0,80) - COZINHA (sacos)	
(B12) GRANITO CINZA ANDORINHA - esp. 2 cm - 1x (0,60x3,80x0,80 + 0,60x0,52x0,80 + 0,60x3,80x0,80) - COZINHA (distribuição)	
(B13) GRANITO CINZA ANDORINHA - esp. 2 cm - 1x (0,60x2,90x0,80 + 0,60x1,70x0,80 + 0,60x2,10x0,80 + 0,60x2,05x0,80) - COZINHA (recepção louçar/lavagem)	
(B14) GRANITO CINZA ANDORINHA - esp. 2 cm - 13x (0,50x3,60x0,80) - SALAS DE AULA	
(B15) GRANITO CINZA ANDORINHA - esp. 2 cm - 13x (0,50x3,60x0,80) - SALAS DE AULA	
○ DIVISÓRIAS*	
(D1) GRANITO CINZA ANDORINHA - esp. 20 mm - SANITÁRIOS E VESTIÁRIOS ALLUNGS	
(D2) MDF REV. LAMINADO MELAMÍNICO ACABAMENTO CINZA - 12x (1,15x2,88x0,07) SALAS MULTIFUNÇÃO	
○ ESCANINHOS - EC* (LxCh: medidas em metro)	
(E1) MDF REV. COM LAMINADO MELAMÍNICO BRANCO - 13x (0,50x3,65x1,80) SALAS DE AULA	
○ PRATELEIRA - PT** (LxCh: medidas em metro, a altura refere-se a distância do piso)	
(P1) GRANITO CINZA ANDORINHA - espessura 2 cm - 5x (0,40x145x1,50) - LAVANDERIA/ DML	
(P2) GRANITO CINZA ANDORINHA - espessura 2 cm - 8x (0,40x2,05x0,45) - DML/ UTENSÍLIOS	
(P3) GRANITO CINZA ANDORINHA - espessura 2 cm - 8x (0,50x1,42x0,45) - UTENSÍLIOS	
(P4) GRANITO CINZA ANDORINHA - espessura 2 cm - 8x (0,40x1,50x0,45) - DESPENSA	
(P5) GRANITO CINZA ANDORINHA - espessura 2 cm - 4x (0,40x2,65x0,45) - DESPENSA	
(P6) GRANITO CINZA ANDORINHA - espessura 2 cm - 4x (0,40x3,02x0,45) - DESPENSA	
○ BANCO - BC* (LxCh: medidas em metro)	
(C1) BANCO: ALVENARIA ASSENTO CONCRETO PRÉ-MOLDADO - 13x (0,50x3,50x0,45) - HALL S. AULA, PÁTIO	
(C2) BANCO: ALVENARIA ASSENTO CONCRETO PRÉ-MOLDADO - 3x (0,50x6,00x0,45) - PLAY, PÁTIO, CIRCUL.	
(C3) BANCO: ALVENARIA REVESTIDO COM PASTILHA CERÂMICA - 2x (0,40x3,65x0,45) - VESTIÁRIOS ALUNO	
○ ESQUADRIAS**	
(Q1) PORTAS EM ALUMÍNIO NATURAL	
(Q2) PORTAS EM MADEIRA COM PINTURA	
(Q3) JANELAS DE ALUMÍNIO NATURAL	
OBSERVAÇÕES:	
* VER AMPLIAÇÕES E DETALHES ESPECÍFICOS	
** DISTÂNCIA ENTRE PARTELEIRAS MÚLTIPLAS= 0,40m	
*** VER MAPA DE ESQUADRIAS	



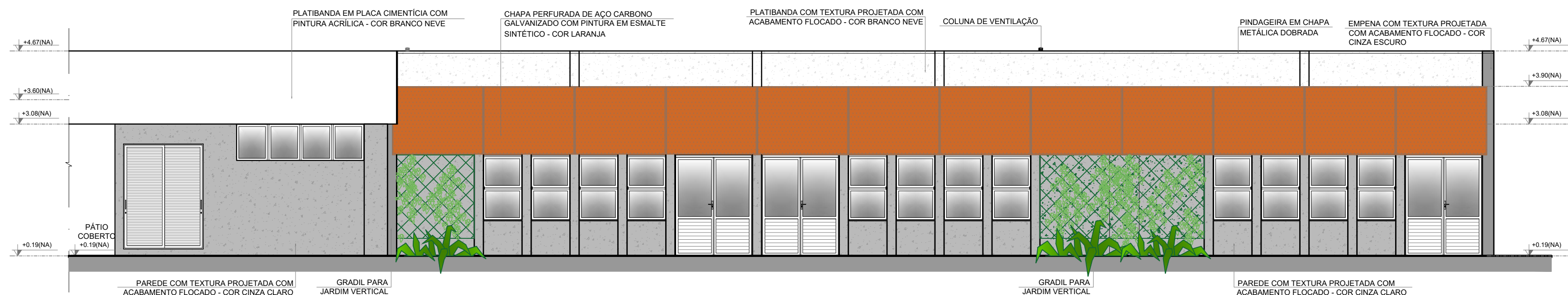
1 FACHADA 1H
ESCALA 1/75



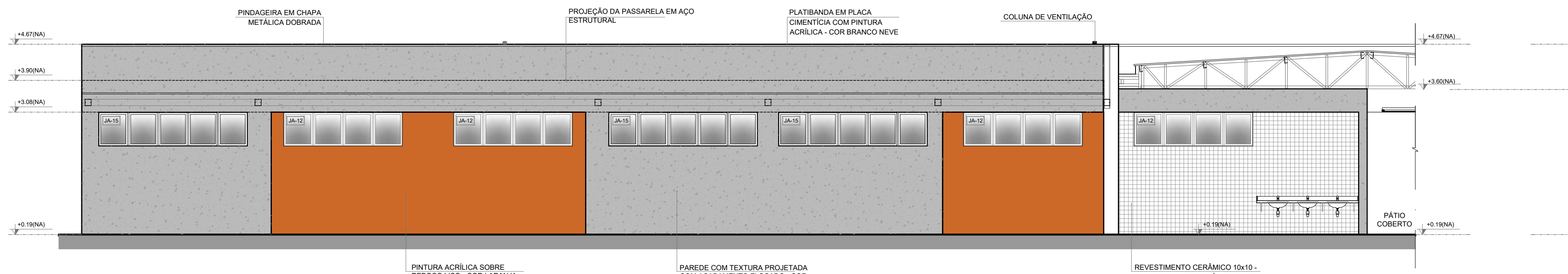
2 FACHADA 3H
ESCALA 1/75



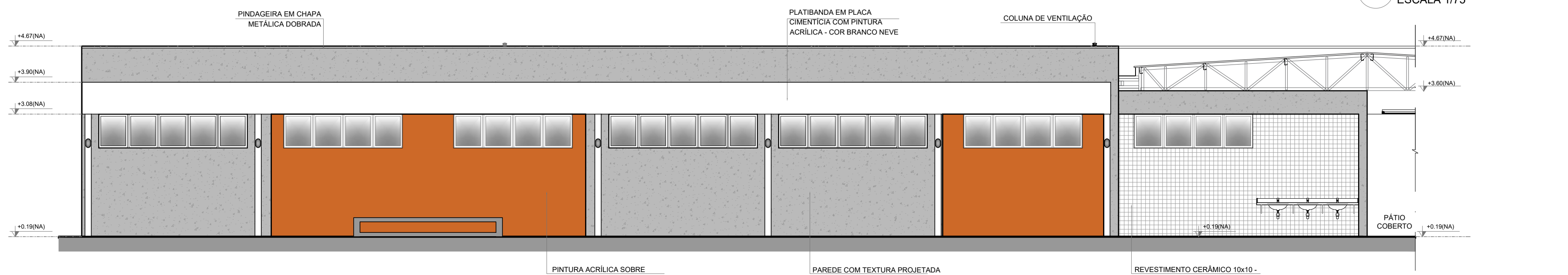
3 FACHADA 2H
ESCALA 1/75



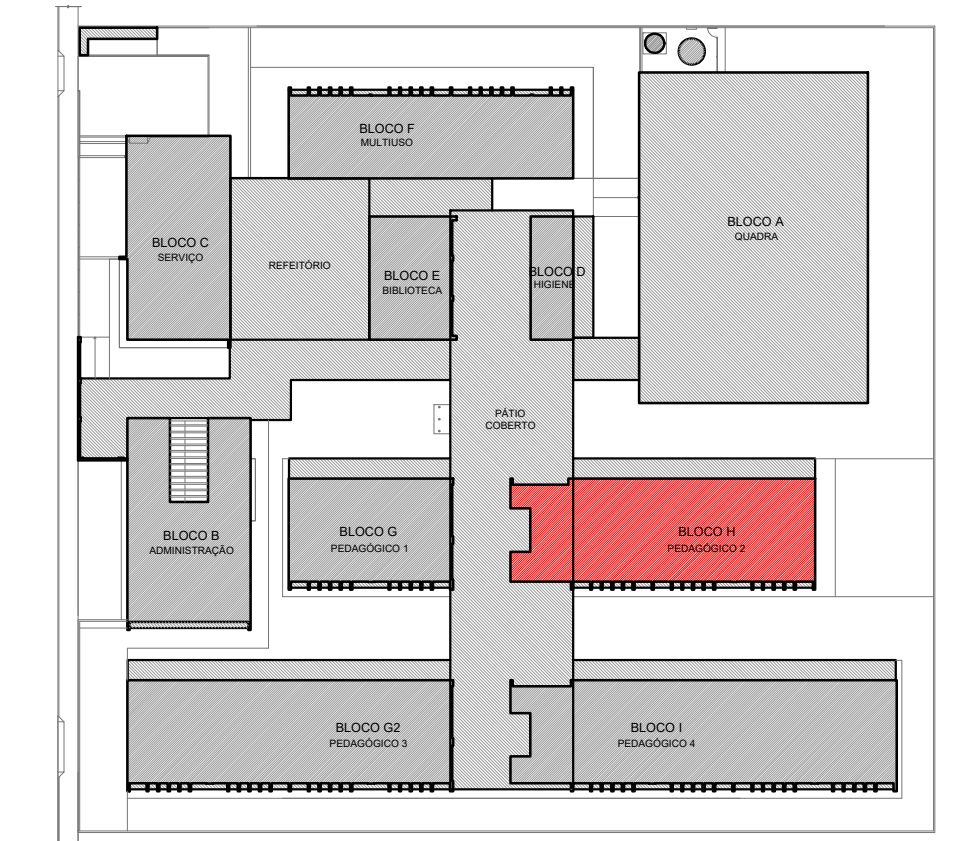
4 FACHADA 2H
ESCALA 1/75



5 FACHADA 4H
ESCALA 1/75



6 FACHADA 4H
ESCALA 1/75



CROQUI DE REFERÊNCIA - IMPLANTAÇÃO

NOTAS

- MEDIDAS E NÍVEIS EM METROS;
- VERIFICAR POSIÇÃO EXATA DOS PILARES NO PROJETO ESTRUTURAL;
- VERIFICAR DETALHES CONSTRUTIVOS PERTINENTES NAS PRANCHAS DE DETALHAMENTO;
- EM CASO DE CONFLITO DE INFORMAÇÕES ENTRE O PROJETO GRÁFICO E O MEMORIAL DESCRITIVO, PREVALECE A INFORMAÇÃO CONTIDA NOS DESENHOS;
- ALTERAÇÕES NESTE PROJETO SOMENTE COM AUTORIZAÇÃO EXPRESSA DO FNDE

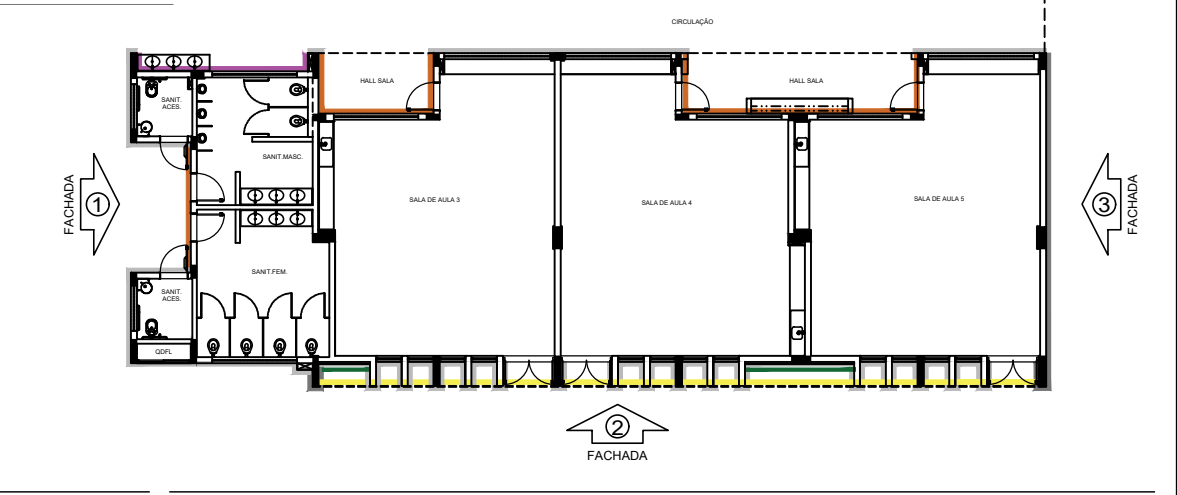
REFERÊNCIAS:

- PLANILHA DE QUANTITATIVOS;
- MEMORIAL DESCRITIVO E ESPECIFICAÇÕES TÉCNICAS (MARCAS/ FABRICANTES DE MATERIAIS RELACIONADOS AOS PROJETOS CONSTITUEM-SE APENAS COMO REFERÊNCIA. O FNDE NÃO DIRECIONA A ESCOLHA DE MARCAS E NÃO MANTÉM CADASTRO DE FABRICANTES).

LEGENDA SIMBOLÓGICA

- GRADIL METÁLICO PARA JARDIM VERTICAL
- PASTILHA CERÂMICA (10x10) - COR CINZA CLARO, ACABAMENTO ACETINADO (ATE O TETO)
- PASTILHA CERÂMICA (10x10) - COR CINZA CLARO, ACABAMENTO ACETINADO (H= 0,90m) + PINTURA ACRÍLICA SOBRE REBOCO LISO - COR CINZA CLARO (ACIMA DE 0,90m)
- TEXTURA PROJETADA COM ACABAMENTO FLOCADO - COR BRANCO NEVE
- TEXTURA PROJETADA COM ACABAMENTO FLOCADO - COR CINZA CLARO
- TEXTURA PROJETADA COM ACABAMENTO FLOCADO - COR CINZA ESCURO
- PINTURA ACRÍLICA SOBRE REBOCO LISO - COR LARANJA
- PINTURA ACRÍLICA SOBRE REBOCO LISO - COR CINZA CLARO

CROQUI BLOCO



Nº	DATA	DESCRIÇÃO
CONTROLE DE REVISÕES		

FUNDE Fundo Nacional de Desenvolvimento da Educação

MINISTÉRIO DA EDUCAÇÃO

PROJETO PADRÃO - FNDE

PROPRIETÁRIO: _____

ENDEREÇO: _____

MUNICÍPIO - UF: _____

PROPRIETÁRIO: _____

RESP. TÉCNICO: _____ CREA _____

AUTOR DO PROJETO: _____ CAU _____

DLFO: _____ CREA _____

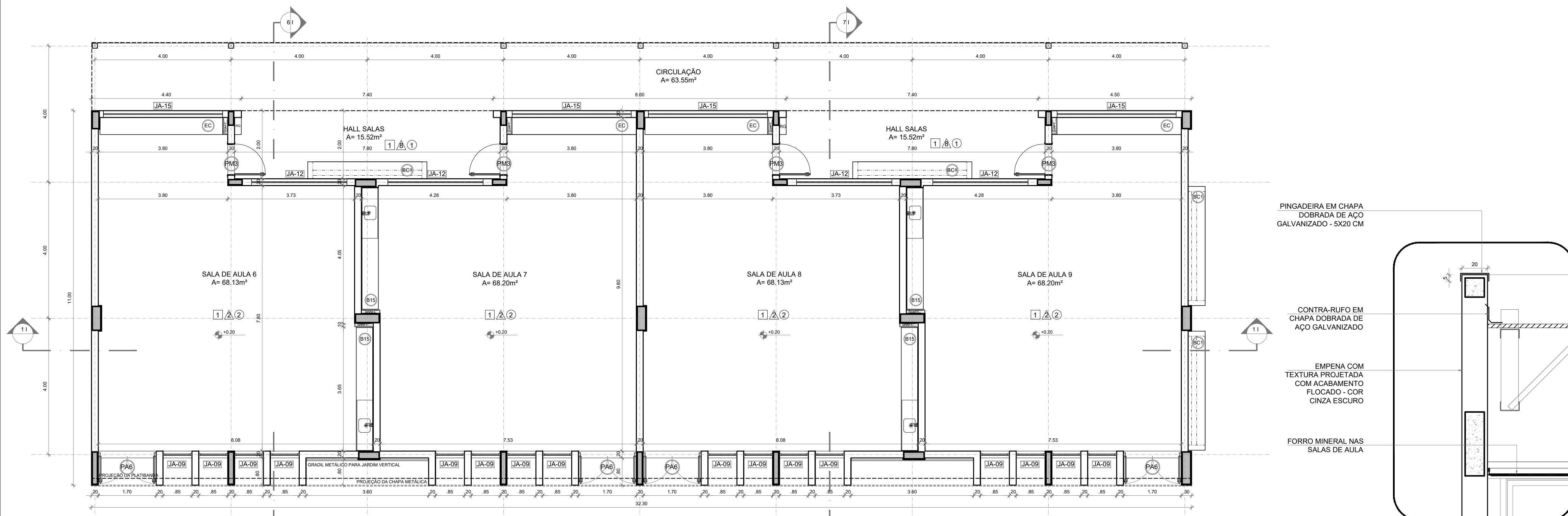
RA: _____

OBSERVAÇÕES: _____

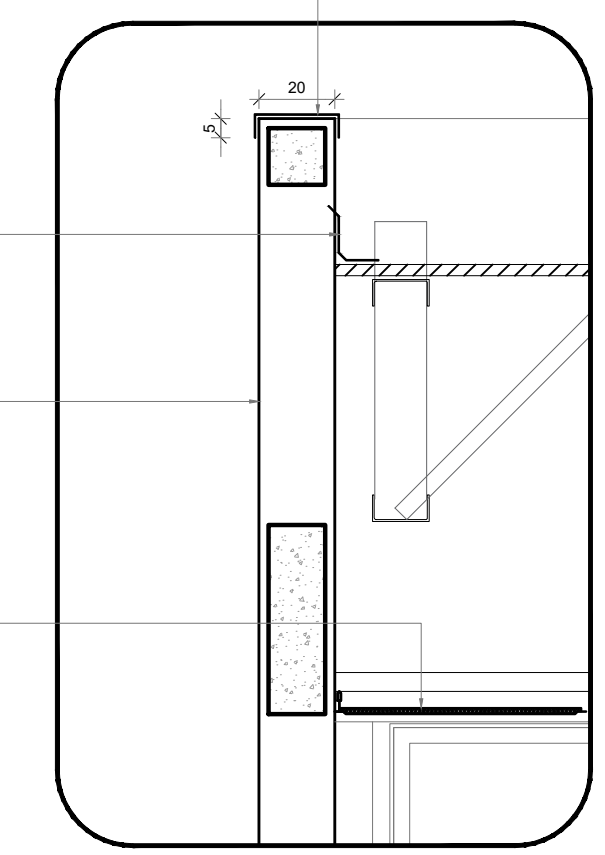
ESCOLA 13 SALAS DE AULA - MODELO TÉRREO

PROJETO DE ARQUITETURA

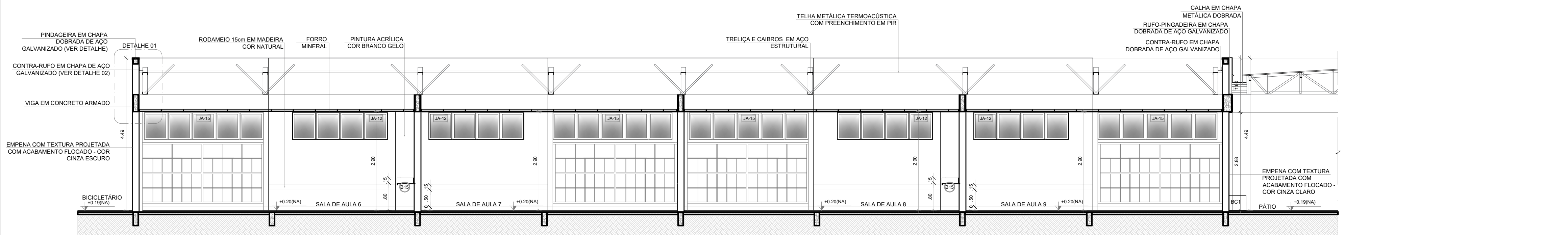
COORDENAÇÃO CGEST - Coordenação Geral de Infraestrutura Educacional	FACHADAS BLOCO H - PEDAGÓGICO 2	ARQ
REVISÃO R.00	ESCALA 1/75	PRANCHA 28/52
FORMATO A1 (841x594)	DATA EMISSÃO JANEIRO/2022	



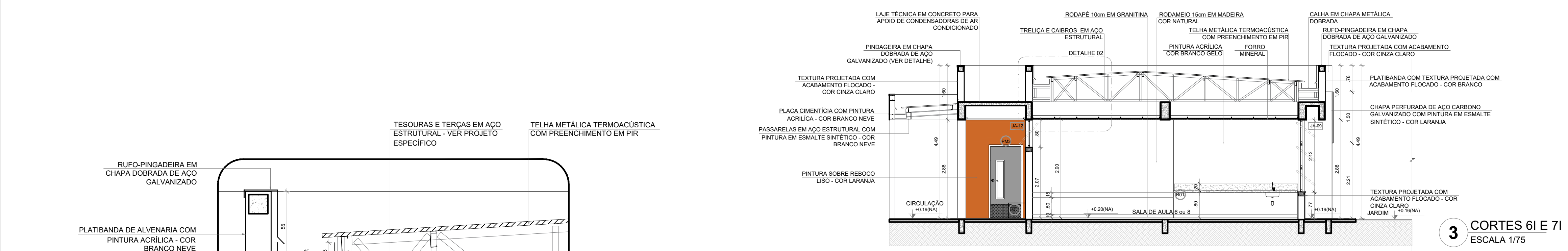
1 PLANTA BAIXA
ESCALA 1/75



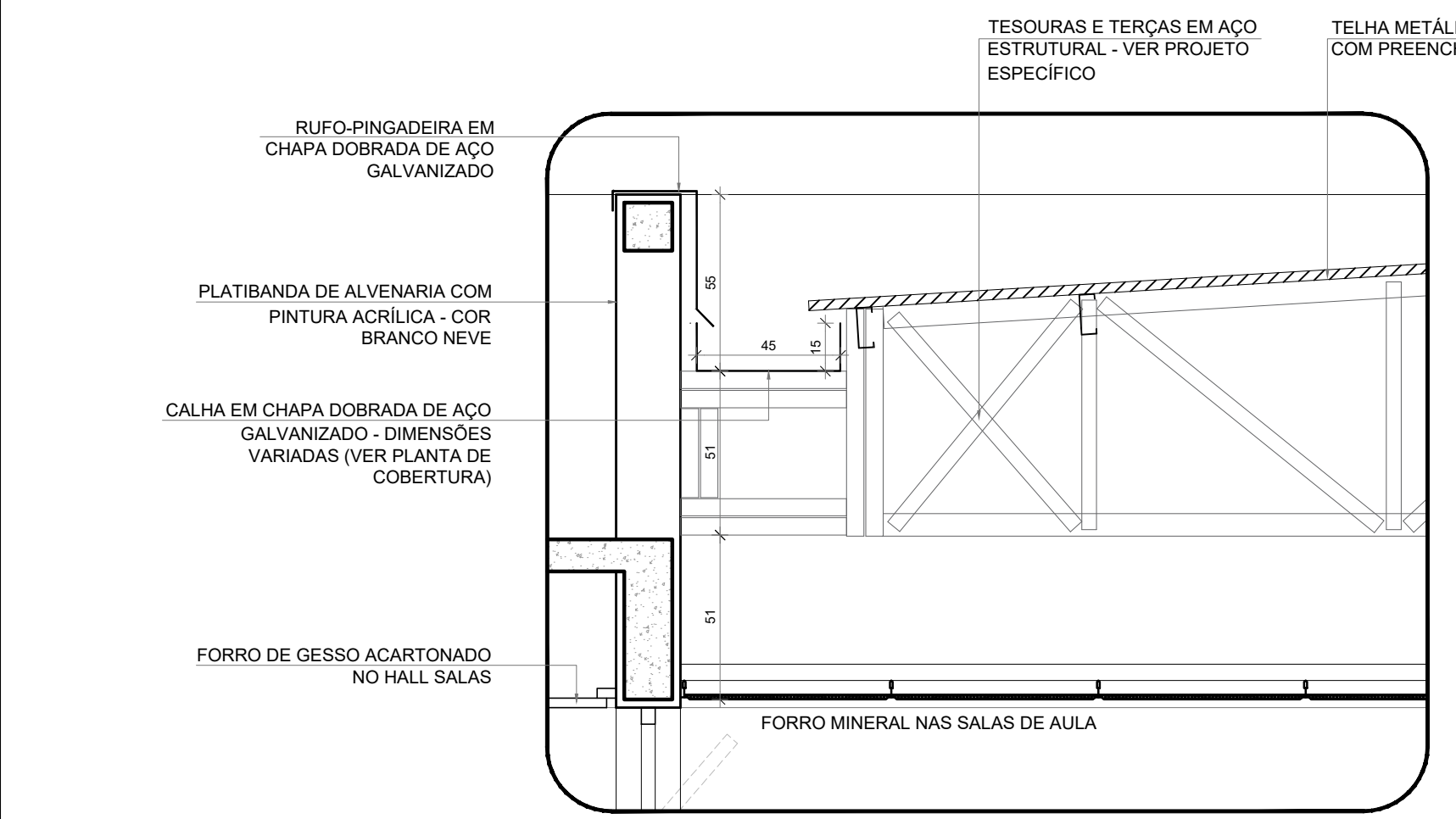
4 DETALHE 01 - PINGADEIRA
ESCALA 1/20



2 CORTE 1-1
ESCALA 1/75



3 CORTES 6I E 7I
ESCALA 1/75



5 DETALHE 02 - CALHA E RUFO
ESCALA 1/20

ESPECIFICAÇÕES	
PISO	1 - GRANITINA COM JUNTAS PLÁSTICAS A CADA 1,00m
	2 - CERÂMICA 45x45 cm, PEI 5, COR BRANCO GELO, ANTIDERRAPANTE
	3 - CONCRETO DESEMPENADO COM JUNTAS PLÁSTICAS A CADA 1,00m
	4 - CONCRETO DESEMPENADO ACABAMENTO LISO E JUNTAS PLÁSTICAS A CADA 1,00m
	5 - BLOCO INTERTRAVADO DE CONCRETO
	6 - PISO GRAMA DE CONCRETO
	7 - AREIA
	8 - GRAMADO
	9 - PISO INDUSTRIAL POLIDO EM CONCRETO ARMADO
PAREDE	1 - PINTURA ACRÍLICA COR BRANCO GELO SOBRE MASSA CORRIDA
	2 - PINTURA ACRÍLICA COR BRANCO GELO COM RODAMEIO DE MADEIRA (15cm) FIXADO À 0,60m DO PISO (ver alturas nas ampliações)
	3 - CERÂMICA COR BRANCO GELO DO PISO AO TETO
	4 - CERÂMICA COR BRANCO GELO COM FAIXA DE PASTILHA CERÂMICA COR LARANJA NA PARTE INTERIOR E SUPERIOR, ACIMA PINTURA ACRÍLICA COR BRANCO GELO (ver alturas nas ampliações)
	5 - PASTILHA CERÂMICA COR CINZA DO PISO AO TETO
	6 - PASTILHA CERÂMICA COR CINZA ATÉ 1,90m, ACIMA PINTURA ACRÍLICA COR CINZA CLARO (ver ampliações)
	7 - PINTURA ACRÍLICA COR CINZA CLARO SOBRE REBOCO LISO
	8 - PINTURA ACRÍLICA COR LARANJA SOBRE REBOCO LISO
TETO	1 - FORRO DE GESSO ACARTONADO COM MASSA CORRIDA E PINTURA PVA COR BRANCO NEVE
	2 - FORRO EM FIBRA MINERAL REMOVÍVEL COM ESTRUTURA DE ALUMÍNIO NATURAL
	3 - FORRO METÁLICO COLMEIA
	4 - LAJE DE CONCRETO

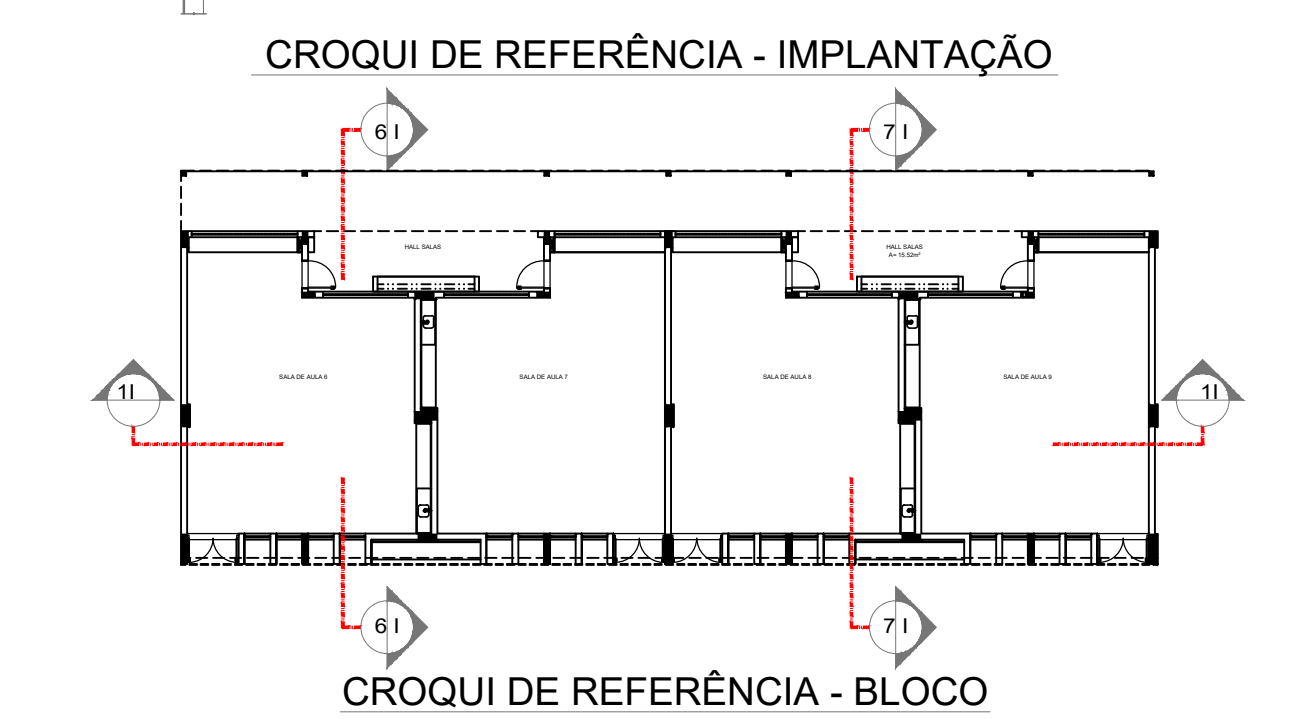
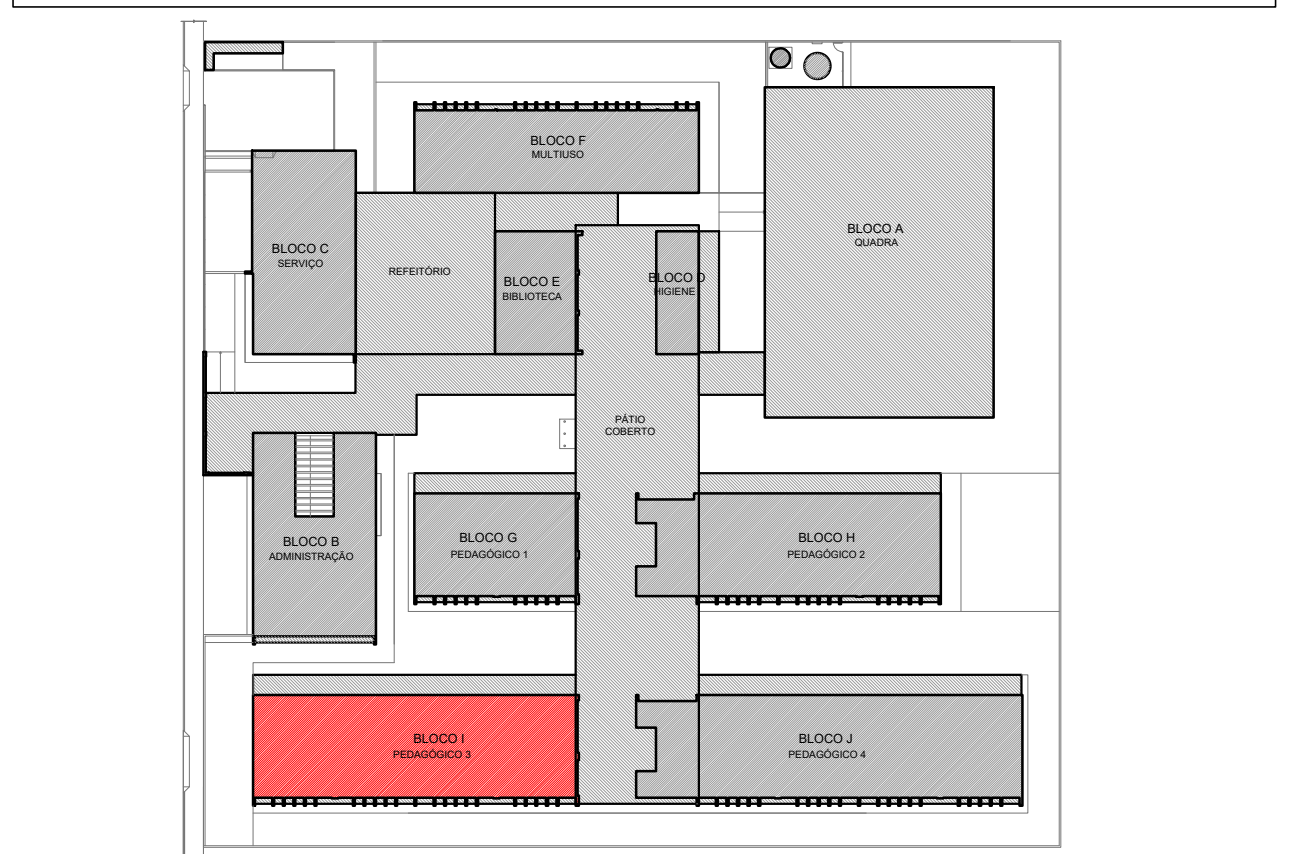
LEGENDA	
BANCADAS - B* (LxChH: medidas em metro)	
(B01)	GRANITO CINZA ANDORINHA - esp. 2 cm - 1x (0,55x1,60x0,80) - VEST. ALUNOS (ÁREA EXTERNA)
(B02)	GRANITO CINZA ANDORINHA - esp. 2 cm - 2x (0,55x1,35x0,80) - VEST. FEM. E MASC. ALUNOS (INTERNO)
(B03)	GRANITO CINZA ANDORINHA - esp. 2 cm - 1x (0,55x2,40x0,80) - LAVA MÃOS PÁTIO, SANIT. AL. E REF.
(B04)	GRANITO CINZA ANDORINHA - esp. 2 cm - 1x (0,50x2,50x0,80) - SALA REUNIÃO/PROFESSORES
(B05)	GRANITO CINZA ANDORINHA - esp. 2 cm - 4x (0,35x0,95x0,76x0,88) - SANIT. ACCESS., FEM., MAS. ADULTO
(B06)	GRANITO CINZA ANDORINHA - esp. 2 cm - 2x (0,55x0,90x0,90) - VESTIÁRIOS FUNCIONÁRIOS
(B07)	GRANITO CINZA ANDORINHA - esp. 2 cm - 1x (0,55x2,40x0,90) - COPA
(B08)	GRANITO CINZA ANDORINHA - esp. 2 cm - 1x (0,70x1,05x0,90) - VARANDA DE SERVIÇO
(B09)	GRANITO CINZA ANDORINHA - esp. 2 cm - 1x (0,60x3,20x0,90 + 0,60x3,80x0,90)
(B10)	GRANITO CINZA ANDORINHA - esp. 2 cm - 1x (0,60x3,20x0,90) - COZINHA (verduras e carnes)
(B11)	GRANITO CINZA ANDORINHA - esp. 2 cm - 1x (0,60x1,35) - COZINHA (coocção)
(B12)	GRANITO CINZA ANDORINHA - esp. 2 cm - 1x (0,60x3,20x0,90 + 0,60x1,10x0,90)
(B13)	GRANITO CINZA ANDORINHA - esp. 2 cm - 1x (0,60x3,80x0,90 + 0,60x0,52x0,90 + 0,60x2,10x0,80 + 0,60x3,50x0,80) - COZINHA (distribuição)
(B14)	GRANITO CINZA ANDORINHA - esp. 2 cm - 1x (0,60x2,90x0,90 + 0,60x1,70x0,90 + 0,60x2,10x0,80 + 0,60x2,05x0,90) - COZINHA (recepção louça/lavagem)
(B15)	GRANITO CINZA ANDORINHA - esp. 2 cm - 1x (0,50x2,90x0,90) - LAVANDERIA
(B16)	GRANITO CINZA ANDORINHA - esp. 2 cm - 13x (0,50x3,60x0,80) - SALAS DE AULA

DIVISÓRIAS*	(D01) GRANITO CINZA ANDORINHA - esp. 20 mm - SANTÁRIOS E VESTIÁRIOS ALUNOS
	(D02) DIVISÓRIA ARTICULADA EM MDF COM LAMINADO MELAMÍNICO CINZA - 12x (1,15x2,88x0,07) - MULTUSO
ESCANINHOS - EC* (LxChH: medidas em metro)	(E01) MDF REV. COM LAMINADO MELAMÍNICO BRANCO - 13x (0,50x3,65x1,80) - SALAS DE AULA
PRATELEIRA - PT** (LxChH: medidas em metro, a altura refere-se a distância do piso)	(P01) GRANITO CINZA ANDORINHA - espessura 2 cm - 5x (0,40x1,45x1,50) - LAVANDERIA/ DML
	(P02) GRANITO CINZA ANDORINHA - espessura 2 cm - 8x (0,40x2,05x0,45) - DML/ UTENSÍLIOS
	(P03) GRANITO CINZA ANDORINHA - espessura 2 cm - 8x (0,50x1,42x0,45) - UTENSÍLIOS
	(P04) GRANITO CINZA ANDORINHA - espessura 2 cm - 8x (0,40x1,50x0,45) - DESPENSA
	(P05) GRANITO CINZA ANDORINHA - espessura 2 cm - 4x (0,40x2,05x0,45) - DESPENSA
	(P06) GRANITO CINZA ANDORINHA - espessura 2 cm - 4x (0,40x3,02x0,45) - DESPENSA
BANCO - BC* (LxChH: medidas em metro)	(BC01) BANCO - ALVENARIA ASSENTO: CONCRETO PRÉ-MOLDADO - 13x (0,50x3,50x0,45) - HALL S. AULA, PÁTIO
	(BC02) BANCO - ALVENARIA ASSENTO: CONCRETO PRÉ-MOLDADO - 3x (0,50x6,00x0,45) - PLAY, PÁTIO, CIRCUL.
	(BC03) BANCO - ALVENARIA ASSENTO: CONCRETO PRÉ-MOLDADO - 2x (0,40x3,85x0,45) - VESTIÁRIOS ALUNO
ESQUADRIAS**	(E01) PORTAS EM ALUMÍNIO NATURAL
	(E02) PORTAS EM MADEIRA COM PINTURA
	(E03) JANELAS DE ALUMÍNIO NATURAL

OBSERVAÇÕES: * VER AMPLIAÇÕES E DETALHES ESPECÍFICOS ** DISTÂNCIA ENTRE PARTELEIRAS MÚLTIPLAS= 0,40m *** VER MAPA DE ESQUADRIAS

NOTAS
 - MEDIDAS E NÍVEIS EM METROS;
 - VERIFICAR POSIÇÃO EXATA DOS PILARES NO PROJETO ESTRUTURAL;
 - VERIFICAR DETALHES CONSTRUTIVOS PERTINENTES NAS PRANCHAS DE DETALHAMENTO;
 - EM CASO DE CONFLITO DE INFORMAÇÕES ENTRE O PROJETO GRÁFICO E O MEMORIAL DESCRITIVO, PREVALECE A INFORMAÇÃO CONTIDA NOS DESENHOS;
 - ALTERAÇÕES NESTE PROJETO SOMENTE COM AUTORIZAÇÃO EXPRESSA DO FNDE

REFERÊNCIAS:
 - PLANILHA DE QUANTITATIVOS
 - MEMORIAL DESCRITIVO E ESPECIFICAÇÕES TÉCNICAS (MARCAS/ FABRICANTES DE MATERIAIS RELACIONADOS AOS PROJETOS CONSTITUEM-SE APENAS COMO REFERÊNCIA. O FNDE NÃO DIRECIONA A ESCOLHA DE MARCAS E NÃO MANTÉM CADASTRO DE FABRICANTES).



Nº	DATA	DESCRIÇÃO
CONTROLE DE REVISÕES		

FNDE Fundo Nacional de Desenvolvimento da Educação

MINISTÉRIO DA EDUCAÇÃO

PROJETO PADRÃO - FNDE

PROPRIETÁRIO: _____

ENDEREÇO: _____

MUNICÍPIO - UF: _____

PROPRIETÁRIO _____

RESP. TÉCNICO _____ CREA _____

AUTOR DO PROJETO _____ CAU _____

DLFO _____ CREA _____

RA _____

OBSERVAÇÕES:

ESCOLA 13 SALAS DE AULA - MODELO TÉRREO
PROJETO DE ARQUITETURA

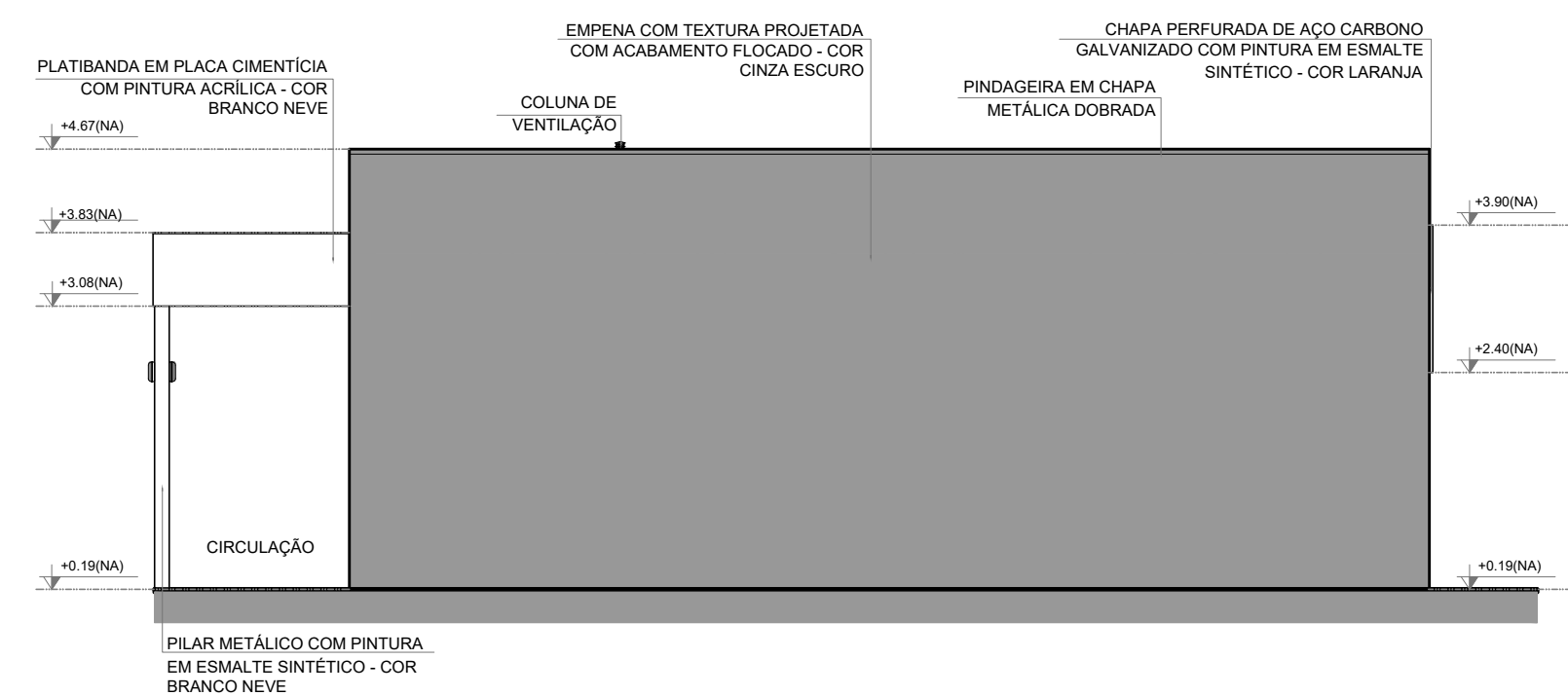
COORDENAÇÃO
 CGEST - Coordenação Geral de Infraestrutura Educacional

PLANTA BAIXA
 CORTES E DETALHES
 BLOCO I - PEDAGÓGICO 3

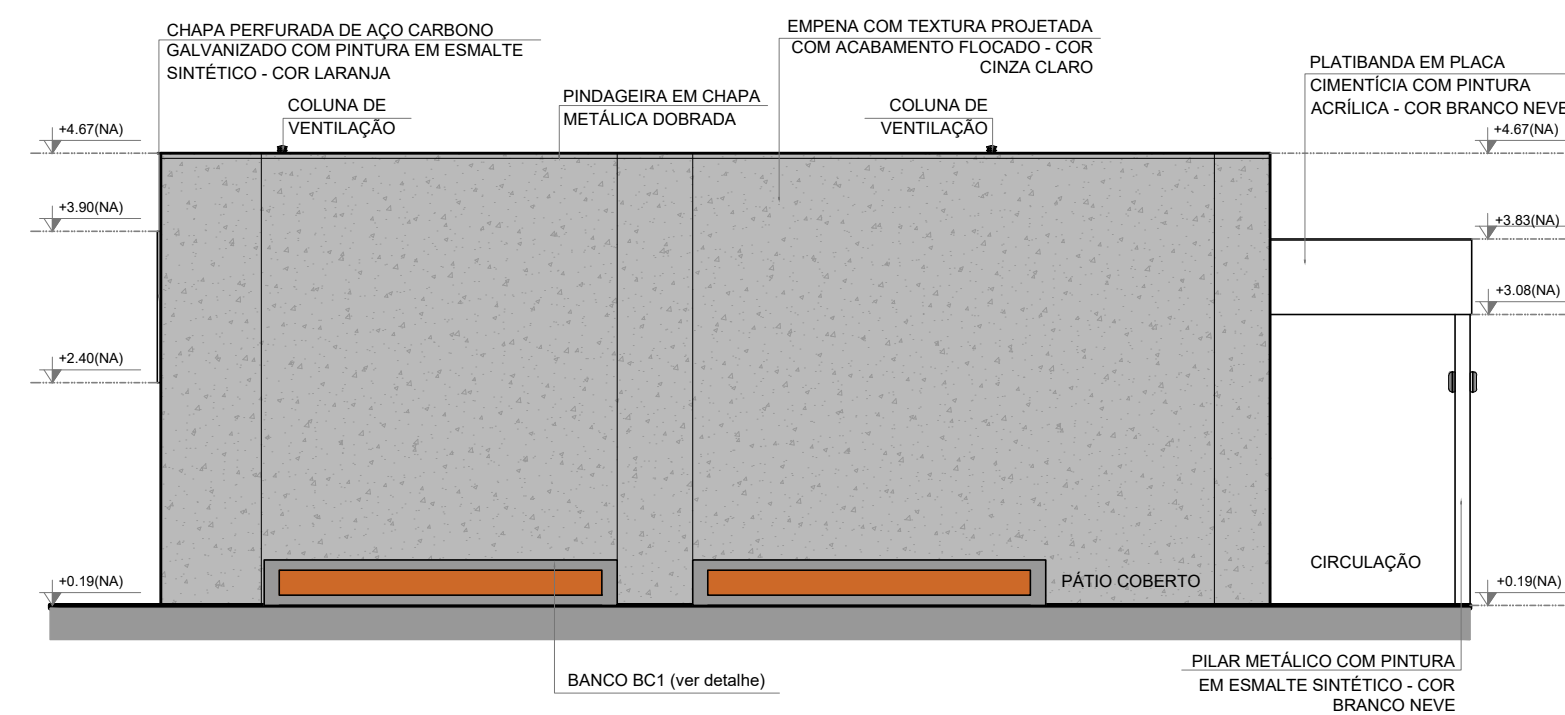
ARQ

REVISÃO R.00 ESCALA INDICADA PRANCHA 29/52
 DATA EMISSÃO JANEIRO/2022

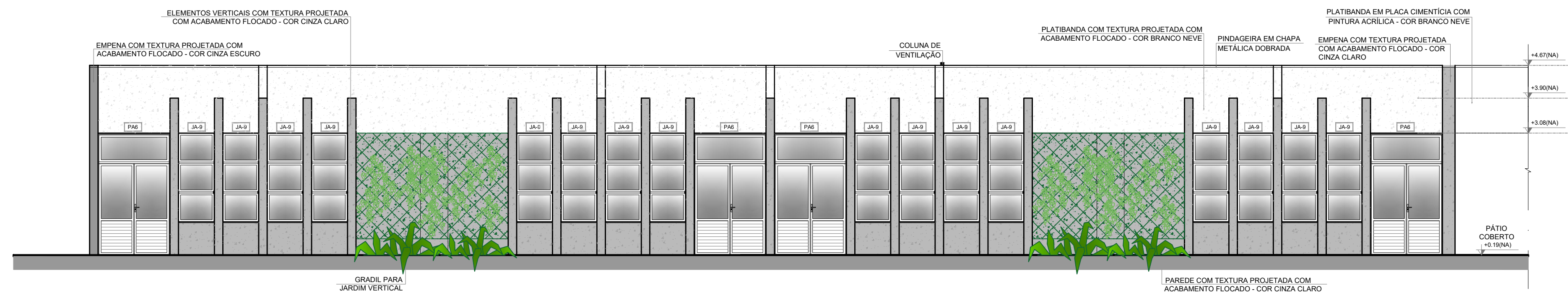
FORMATO A1 (841x594)



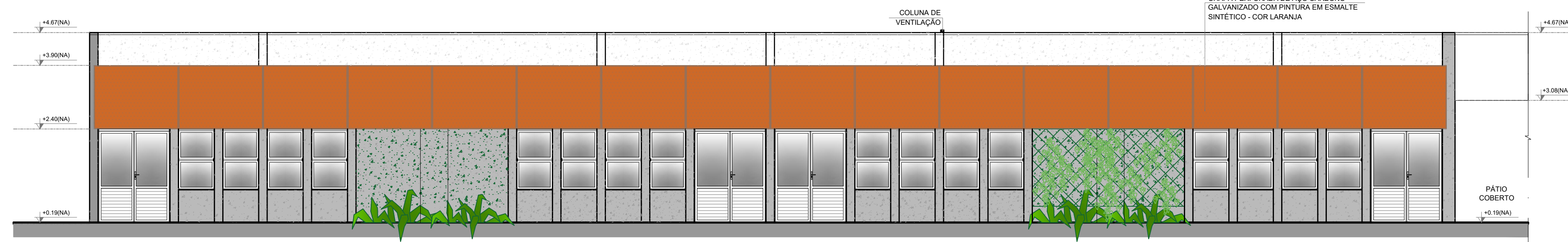
1 FACHADA 1 I
ESCALA 1/75



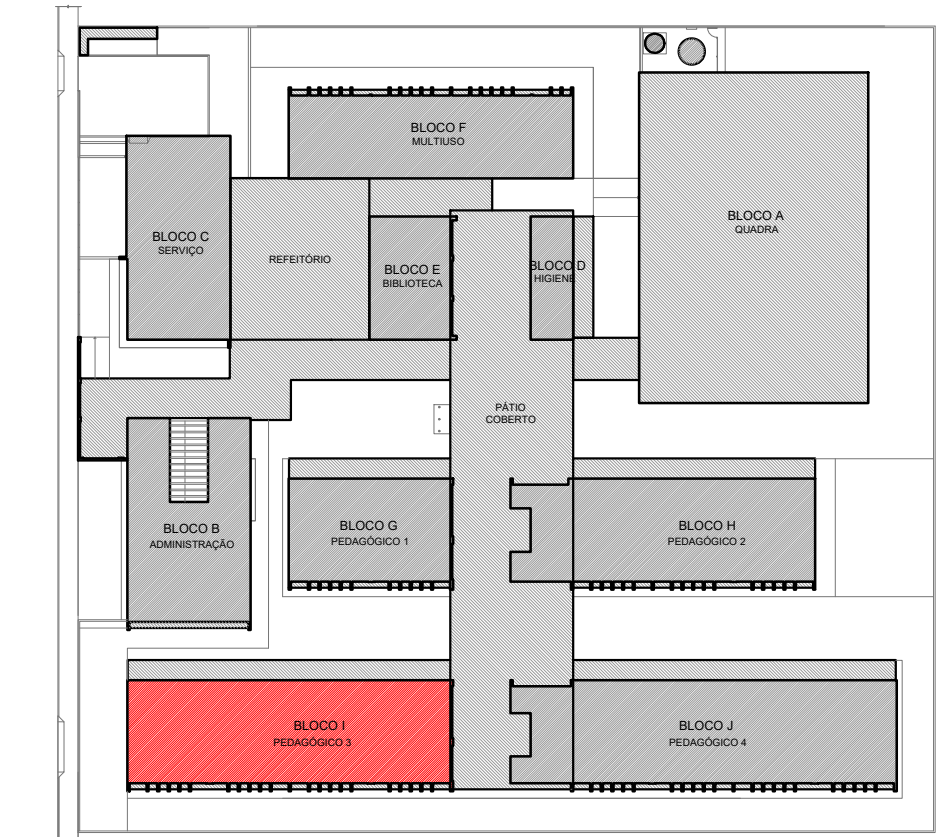
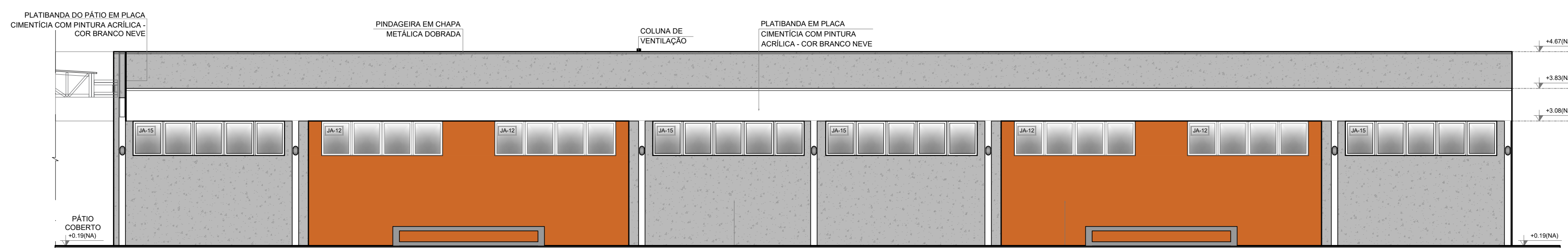
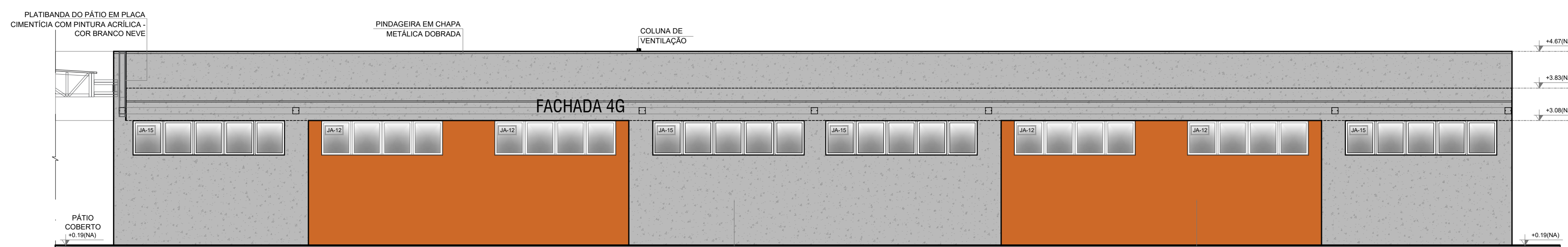
2 FACHADA 3 I
ESCALA 1/75



3 FACHADAS 2 I
ESCALA 1/75

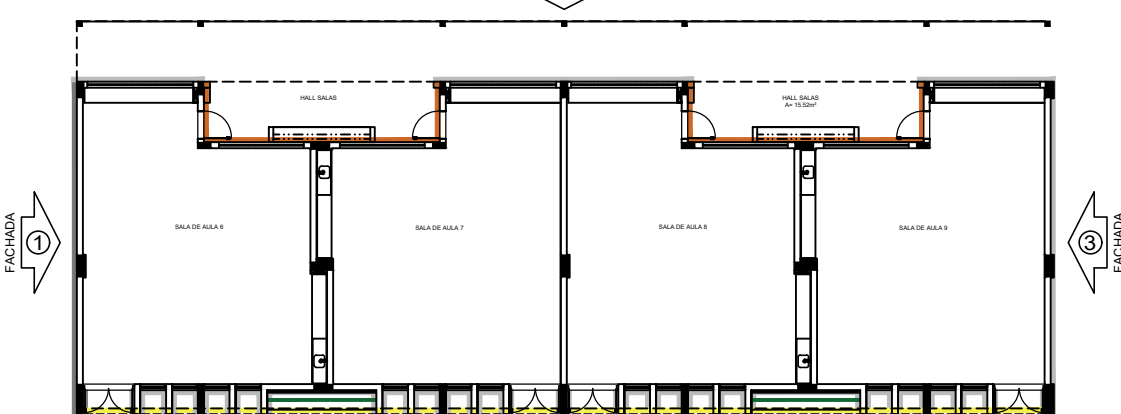


4 FACHADAS 4 I
ESCALA 1/75



CROQUI DE REFERÊNCIA - IMPLANTAÇÃO

- NOTAS**
- MEDIDAS E NÍVEIS EM METROS.
 - VERIFICAR POSIÇÃO EXATA DOS PILARES NO PROJETO ESTRUTURAL.
 - VERIFICAR DETALHES CONSTRUTIVOS PERTINENTES NAS PRANCHAS DE DETALHAMENTO.
 - EM CASO DE CONFLITO DE INFORMAÇÕES ENTRE O PROJETO GRÁFICO E O MEMORIAL DESCRITIVO, PREVALERÁ A INFORMAÇÃO CONTIDA NOS DESENHOS.
 - ALTERAÇÕES NESTE PROJETO SOMENTE COM AUTORIZAÇÃO EXPRESSA DO FNDE
- REFERÊNCIAS:**
- PLANILHA DE QUANTITATIVOS
 - MEMORIAL DESCRITIVO E ESPECIFICAÇÕES TÉCNICAS (MARCAS/ FABRICANTES DE MATERIAIS RELACIONADOS AOS PROJETOS CONSTITUEM-SE APENAS COMO REFERÊNCIA. O FNDE NÃO DIRECIONA A ESCOLHA DE MARCAS E NÃO MANTÉM CADASTRO DE FABRICANTES).
- LEGENDA SIMBOLOGIA**
- GRADIL METÁLICO PARA JARDIM VERTICAL
 - PASTILHA CERÂMICA (10x10) - COR CINZA CLARO, ACABAMENTO ACETINADO (ATÉ O TETO)
 - PASTILHA CERÂMICA (10x10) - COR CINZA CLARO, ACABAMENTO ACETINADO (H= 0,80M) + PINTURA ACRÍLICA SOBRE REBOCO LISO - COR CINZA CLARO (ACIMA DE 0,80M)
 - TEXTURA PROJETADA COM ACABAMENTO FLOCADO - COR BRANCO NEVE
 - TEXTURA PROJETADA COM ACABAMENTO FLOCADO - COR CINZA CLARO
 - TEXTURA PROJETADA COM ACABAMENTO FLOCADO - COR CINZA ESCURO
 - PINTURA ACRÍLICA SOBRE REBOCO LISO - COR LARANJA
 - PINTURA ACRÍLICA SOBRE REBOCO LISO - COR CINZA CLARO



CROQUI DE REFERÊNCIA BLOCO

Nº	DATA	DESCRIÇÃO
CONTROLE DE REVISÕES		

FNDE Fundo Nacional de Desenvolvimento da Educação

MINISTÉRIO DA EDUCAÇÃO

PROJETO PADRÃO - FNDE

PROPRIETÁRIO :
ENDEREÇO:
MUNICÍPIO - UF:

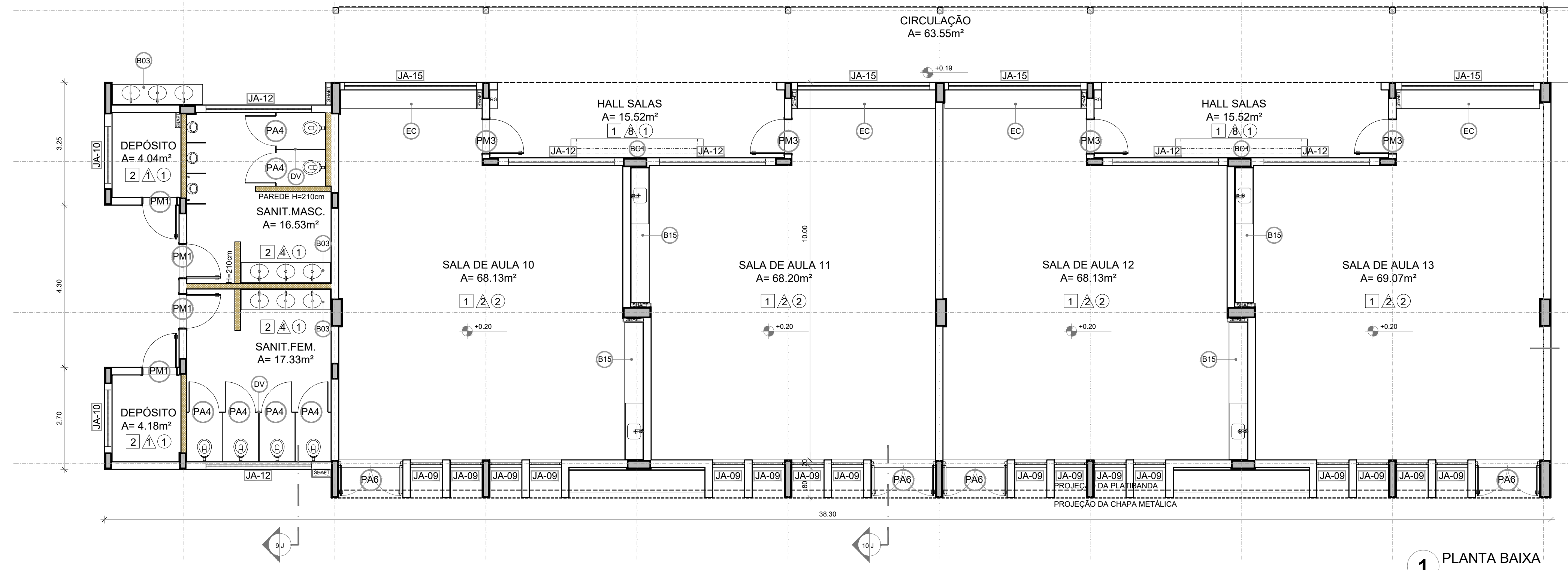
PROPRIETÁRIO
RESP. TÉCNICO CREA
AUTOR DO PROJETO CAU

DLFO CREA
RA

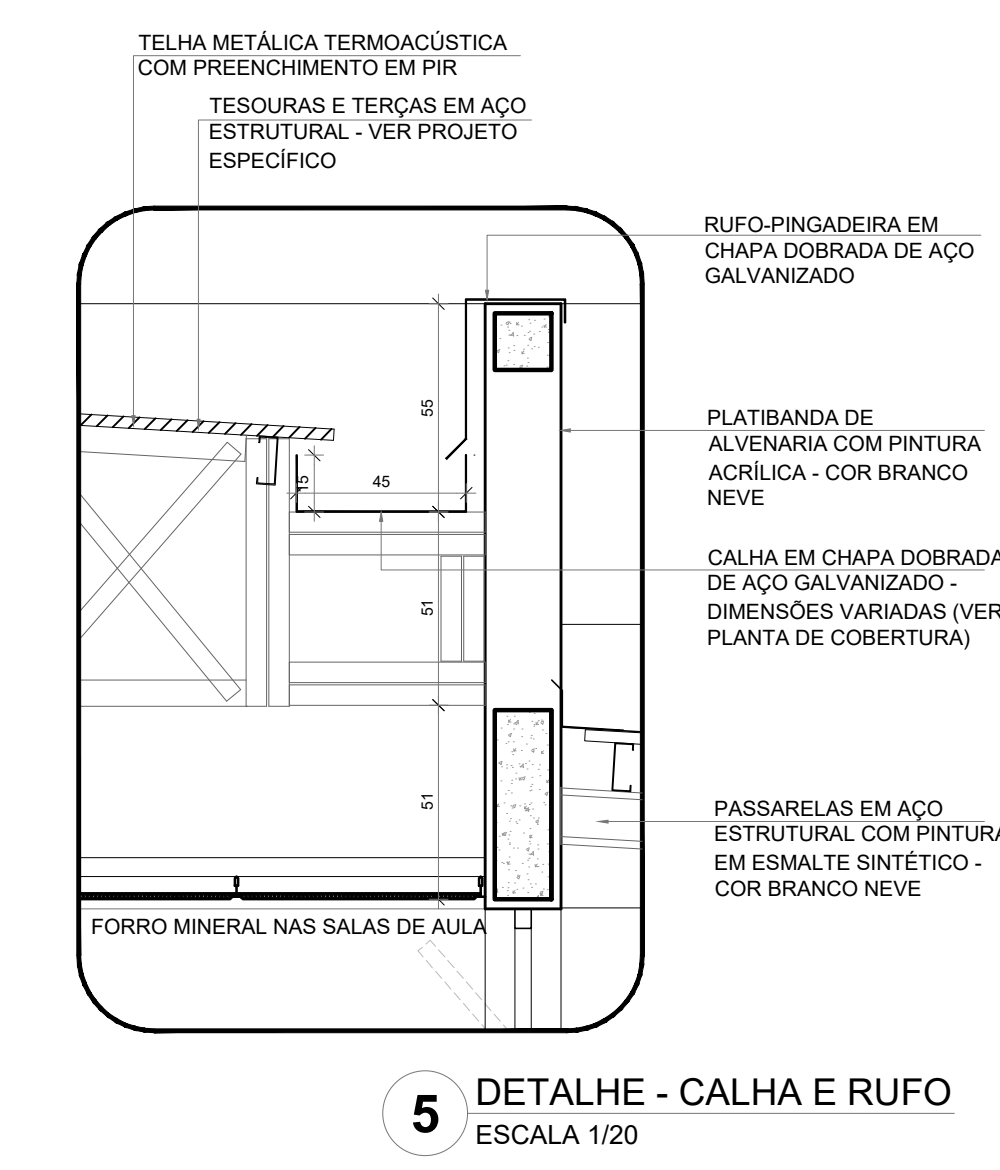
OBSERVAÇÕES:

ESCOLA 13 SALAS DE AULA - MODELO TÉRREO
PROJETO DE ARQUITETURA

COORDENAÇÃO CGEST - Coordenação Geral de Infraestrutura Educacional	FACHADAS BLOCO G - PEDAGÓGICO 1	ARQ
REVISÃO R.00	ESCALA INDICADA	PRANCHA 30/52
FORMATO A1 (841x594)	DATA EMISSÃO JANEIRO/2022	



1 PLANTA BAIXA
ESCALA 1/75



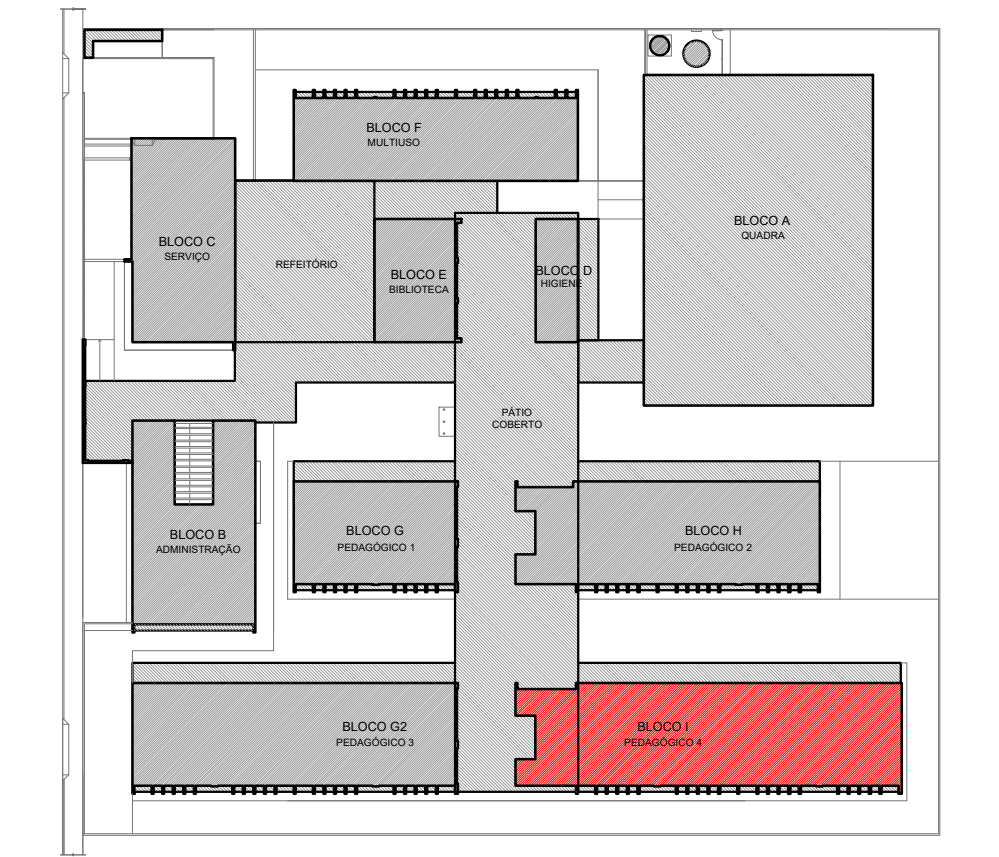
5 DETALHE - CALHA E RUFO
ESCALA 1/20

NOTAS

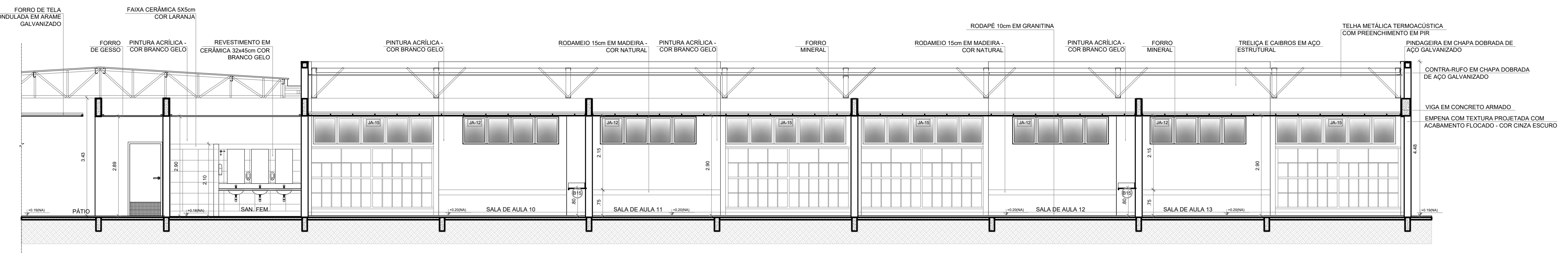
- MEDIDAS E NÍVEIS EM METROS;
- VERIFICAR POSIÇÃO EXATA DOS PILARES NO PROJETO ESTRUTURAL;
- VERIFICAR DETALHES CONSTITUTIVOS PERTINENTES NAS FRANCHAS DE DETALHAMENTO;
- EM CASO DE CONFLITO DE INFORMAÇÕES ENTRE O PROJETO GRÁFICO E O MEMORIAL DESCRITIVO, PREVALECE A INFORMAÇÃO CONTIDA NOS DESENHOS;
- ALTERAÇÕES NESTE PROJETO SOMENTE COM AUTORIZAÇÃO EXPRESSA DO FNDE

REFERÊNCIAS:

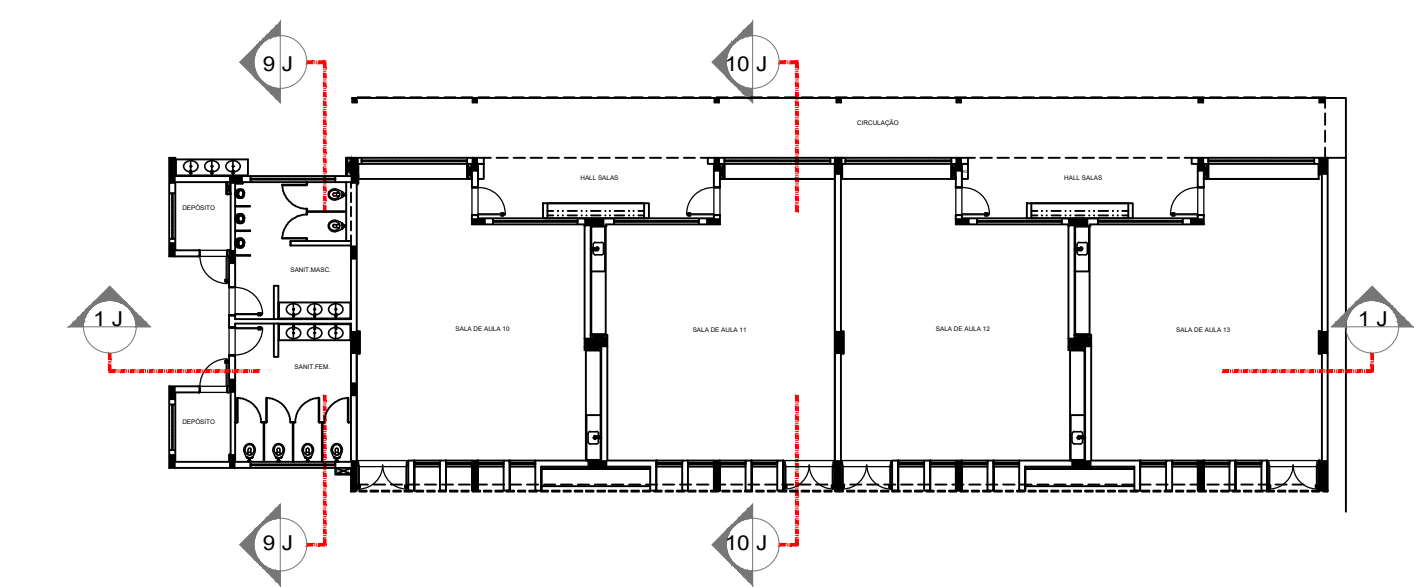
- PLANILHA DE QUANTITATIVOS
- MEMORIAL DESCRITIVO E ESPECIFICAÇÕES TÉCNICAS (MARCAS/ FABRICANTES DE MATERIAIS RELACIONADOS AOS PROJETOS CONSTITUEM-SE APENAS COMO REFERÊNCIA. O FNDE NÃO DIRECIONA A ESCOLHA DE MARCAS E NÃO MANTÉM CADASTRO DE FABRICANTES).



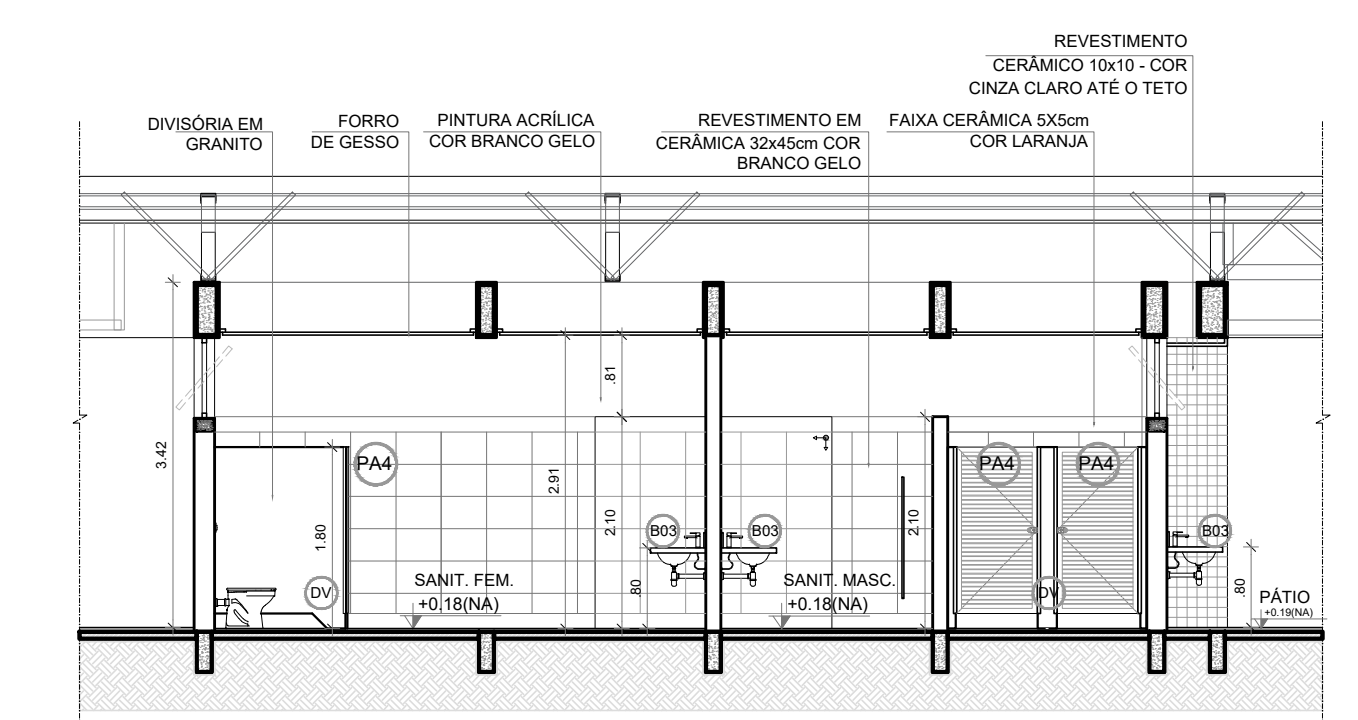
CROQUI DE REFERÊNCIA - IMPLANTAÇÃO



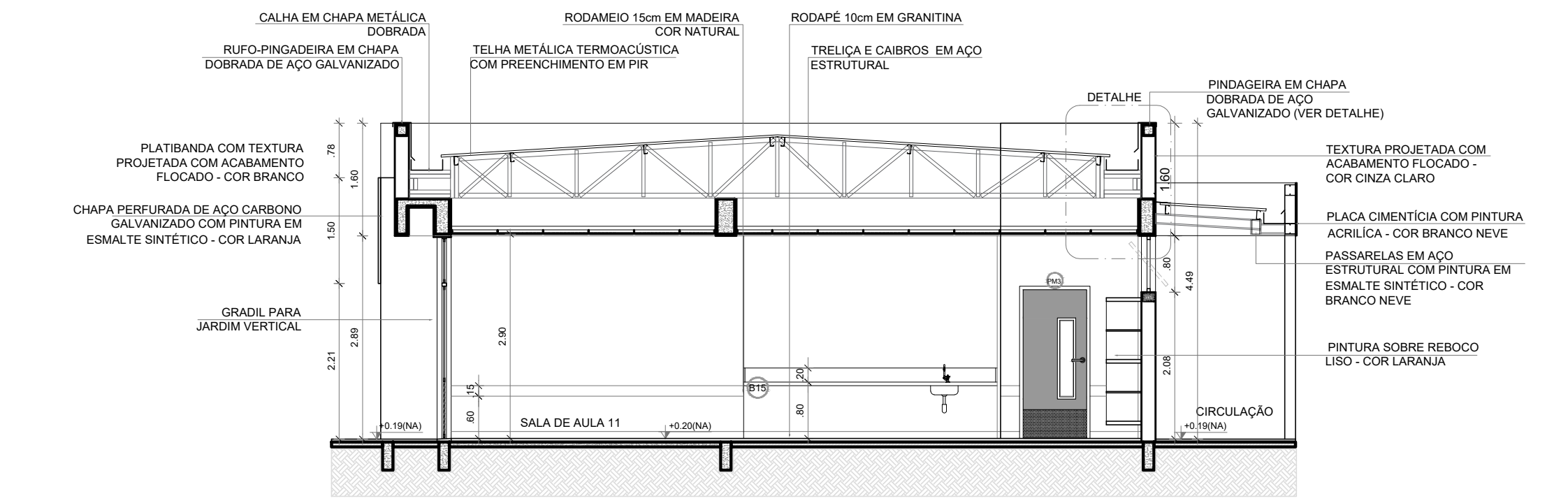
2 CORTE 1J
ESCALA 1/75



CROQUI DE REFERÊNCIA - BLOCO



3 CORTE 9J
ESCALA 1/75



4 CORTE 10J
ESCALA 1/75

ESPECIFICAÇÕES	
PAREDE	PISO
1 - PINTURA ACRILICA COR BRANCO GELO SOBRE MASSA CORRIDA 2 - PINTURA ACRILICA COR BRANCO GELO COM RODAPÉ DE MADEIRA (15cm) FIXADO A 0,80m DO PISO (ver alturas nas ampliações) 3 - CERÂMICA COR BRANCO GELO DO PISO AO TETO 4 - CERÂMICA COR BRANCO GELO COM FAIXA DE PASTILHA CERÂMICA COR LARANJA NA PARTE INFERIOR E SUPERIOR, ACIMA PINTURA ACRILICA COR BRANCO GELO (ver alturas nas ampliações) 5 - PASTILHA CERÂMICA COR CINZA DO PISO AO TETO 6 - PASTILHA CERÂMICA COR CINZA ATÉ H=0,90m, ACIMA PINTURA ACRILICA COR CINZA CLARO (ver ampliações) 7 - PINTURA ACRILICA COR CINZA CLARO SOBRE REBOCO LISO 8 - PINTURA ACRILICA COR LARANJA SOBRE REBOCO LISO	1 - GRANITINA COM JUNTAS PLÁSTICAS A CADA 1,00m 2 - CERÂMICA 45x45 cm, PE 5, COR BRANCO GELO, ANTI-DERRAPANTE 3 - CONCRETO DESEMPENHADO COM JUNTAS PLÁSTICAS A CADA 1,00m 4 - CONCRETO DESEMPENHADO ACABAMENTO LISO E JUNTAS PLÁSTICAS A CADA 1,00m 5 - BLOCO INTERTRAVADO DE CONCRETO 6 - PISO GRAMA DE CONCRETO 7 - AREIA 8 - GRAMADO 9 - PISO INDUSTRIAL POLIDO EM CONCRETO ARMADO
LEGENDA	TETO
BANCADAS - B* (LxCh: medidas em metro) (B1) GRANITO CINZA ANDORRINHA - esp. 2 cm - 1x (0,55x1,60x0,80) - VEST. ALLIANS (ÁREA EXTERNA) (B2) GRANITO CINZA ANDORRINHA - esp. 2 cm - 2x (0,55x1,35x0,80) - VEST. FEM. E MASC. ALLIANS (INTERNO) (B3) GRANITO CINZA ANDORRINHA - esp. 2 cm - 7x (0,55x2,40x0,80) - LAVA MÃOS PATIO, SANIT. AL. E REF. (B4) GRANITO CINZA ANDORRINHA - esp. 2 cm - 1x (0,55x2,50x0,80) - SALA REUNÃO/PROFESSORES (B5) GRANITO CINZA ANDORRINHA - esp. 2 cm - 4x (0,35x0,95x0,70x0,80) - SANIT. ACCESS, FEM. MAS. ADULTO (B6) GRANITO CINZA ANDORRINHA - esp. 2 cm - 2x (0,55x0,90x0,90) - VESTIÁRIOS FUNCIONÁRIOS (B7) GRANITO CINZA ANDORRINHA - esp. 2 cm - 1x (0,75x4,05x0,90) - VAREANDA DE SERVIÇO (B8) GRANITO CINZA ANDORRINHA - esp. 2 cm - 1x (0,60x3,20x0,90) + 0,60x3,80x0,90 + 0,60x3,20x0,90 - COZINHA (verduras e carnes) (B9) GRANITO CINZA ANDORRINHA - esp. 2 cm - 1x (0,60x3,20x0,90) + 0,60x3,20x0,90 + 0,60x3,20x0,90 - COZINHA (sucos) (B10) GRANITO CINZA ANDORRINHA - esp. 2 cm - 1x (0,60x3,20x0,90) + 0,60x3,20x0,90 + 0,60x3,20x0,90 - COZINHA (distribuição) (B11) GRANITO CINZA ANDORRINHA - esp. 2 cm - 1x (0,60x3,20x0,90) + 0,60x3,20x0,90 + 0,60x3,20x0,90 - COZINHA (recepção local/ lavagem) (B12) GRANITO CINZA ANDORRINHA - esp. 2 cm - 1x (0,55x2,90x0,90) - LAVANDERIA (B13) GRANITO CINZA ANDORRINHA - esp. 2 cm - 13x (0,50x3,60x0,80) - SALAS DE AULA	1 - FORRO DE GESSO ACARTONADO COM MASSA CORRIDA E PINTURA PVA COR BRANCO NEVE 2 - FORRO EM FIBRA MINERAL REMOVÍVEL COM ESTRUTURA DE ALUMÍNIO NATURAL 3 - FORRO METÁLICO COLUMÉIA 4 - LAJE DE CONCRETO
OBSERVAÇÕES:	BANCO - BC* (LxCh: medidas em metro)
* VER AMPLAÇÕES E DETALHES ESPECÍFICOS ** DISTÂNCIA ENTRE PARTELEIRAS MÚLTIPLAS= 0,40m *** VER MAPA DE ESQUADRIAS	(C1) BANCO: ALVENARIA ASSENTO: CONCRETO PRÉ-MOLDADO - 13x (0,50x3,50x0,45) - HALL S. AULA, PATIO (C2) BANCO: ALVENARIA ASSENTO: CONCRETO PRÉ-MOLDADO - 3x (0,50x3,00x0,45) - PLAY PATIO, CIRCULO (C3) BANCO: ALVENARIA REVESTIDO COM PASTILHA CERÂMICA - 2x (0,40x3,85x0,45) - VESTIÁRIOS ALIADOS
	ESQUADRIAS***
	(A1) PORTAS DE ALUMÍNIO NATURAL (A2) PORTAS EM MADEIRA COM PINTURA (A3) JANELAS DE ALUMÍNIO NATURAL

Nº	DATA	DESCRIÇÃO
CONTROLE DE REVISÕES		



MINISTÉRIO DA EDUCAÇÃO

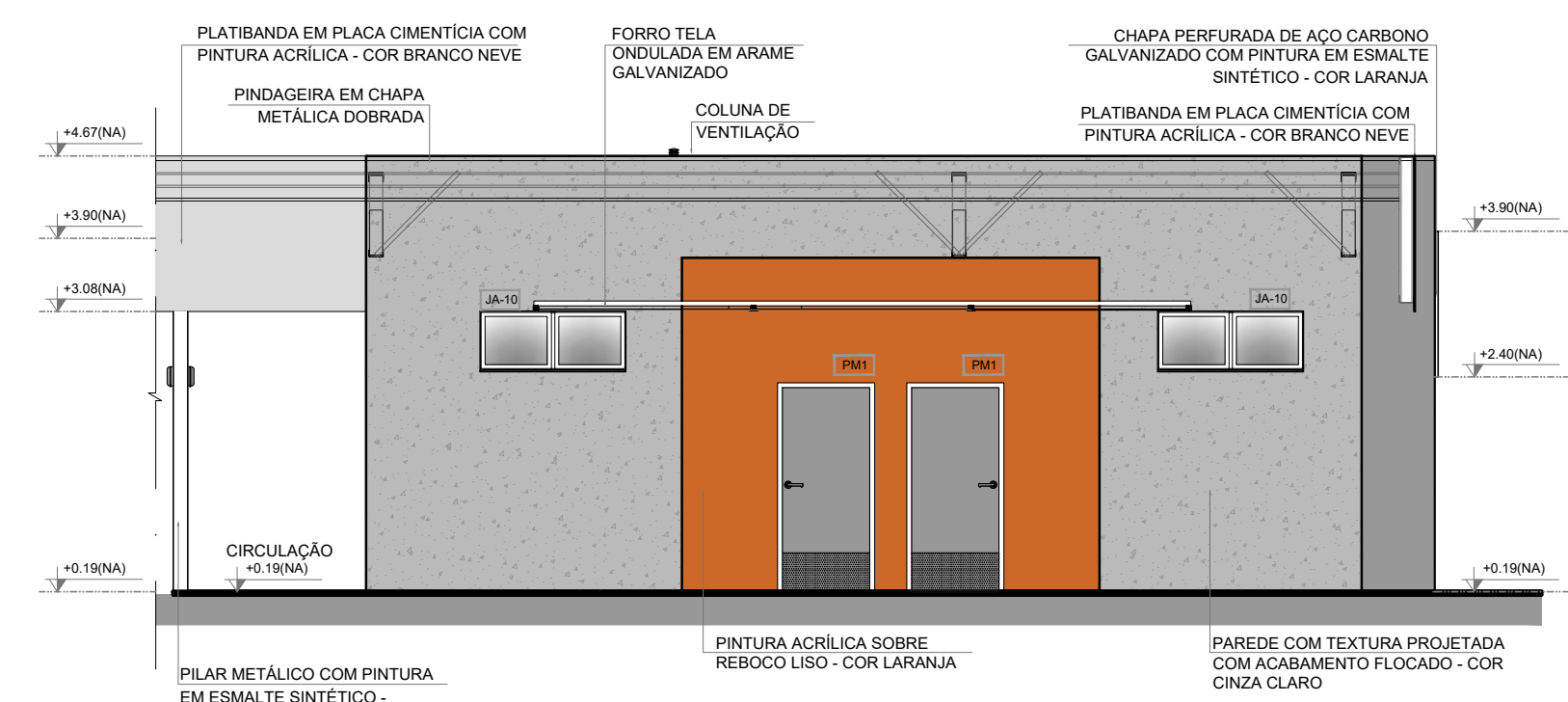
PROJETO PADRÃO - FNDE

PROPRIETÁRIO:	
ENDEREÇO:	
MUNICÍPIO - UF:	
PROPRIETÁRIO:	
RESP. TÉCNICO:	CREA
AUTOR DO PROJETO:	CAU
DLFO:	CREA
	RA

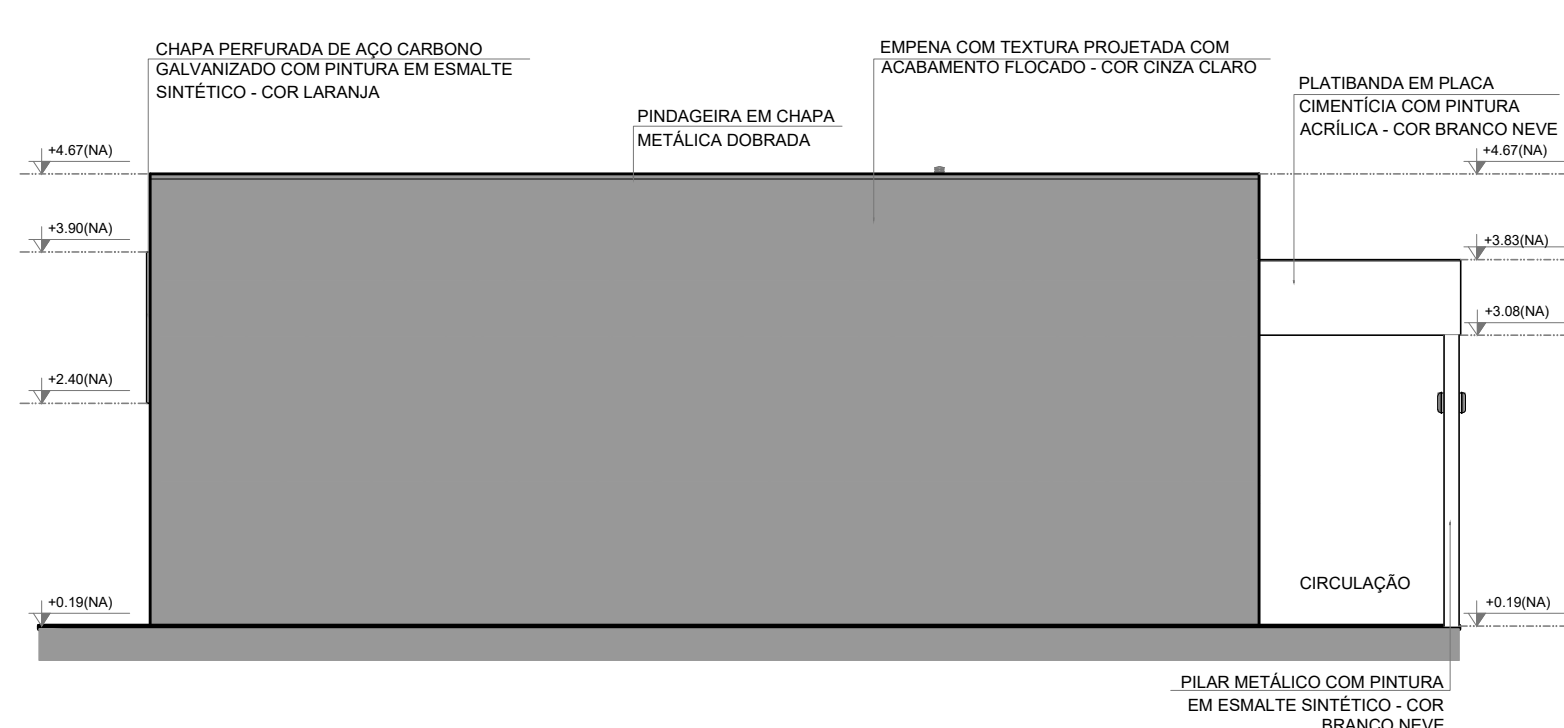
OBSERVAÇÕES:	
--------------	--

ESCOLA 13 SALAS DE AULA - MODELO TÉRREO
PROJETO DE ARQUITETURA

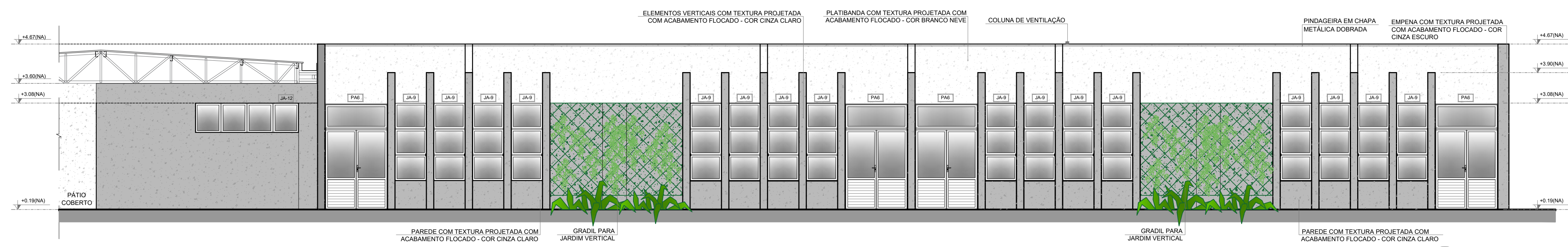
COORDENAÇÃO CGEST - Coordenação Geral de Infraestrutura Educativa	PLANTA BAIXA CORTES E DETALHE BLOCO J - PEDAGÓGICO 4	ARQ
REVISÃO R 00	ESCALA INDICADA DATA EMISSÃO JANEIRO/2022	FRANCHA 31/52
FORMATO (1100x594)		



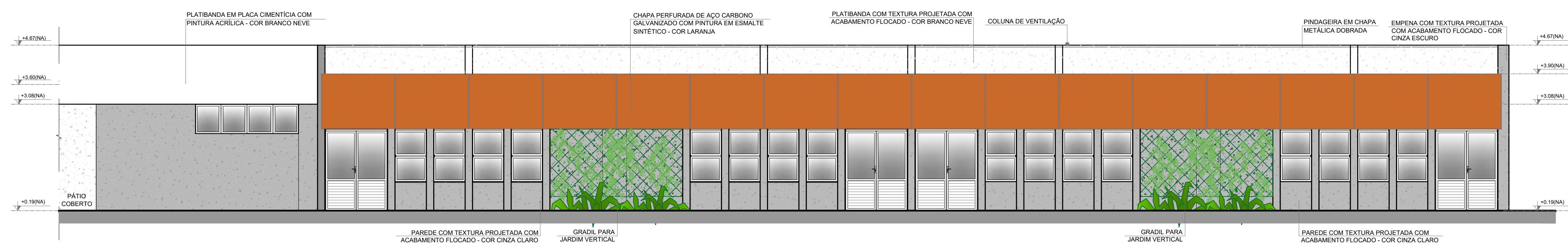
1 FACHADA 1J
ESCALA 1/75



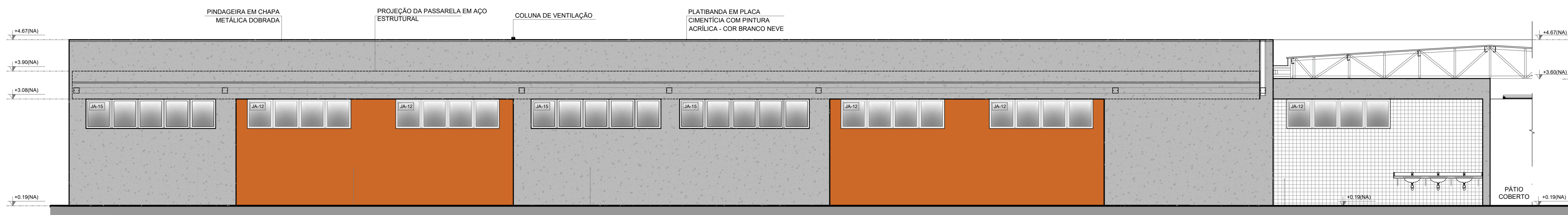
2 FACHADA 3J
ESCALA 1/75



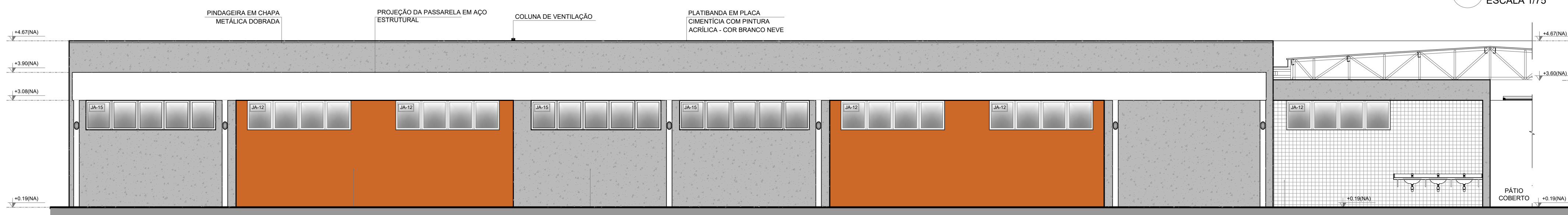
3 FACHADA 2J
ESCALA 1/75



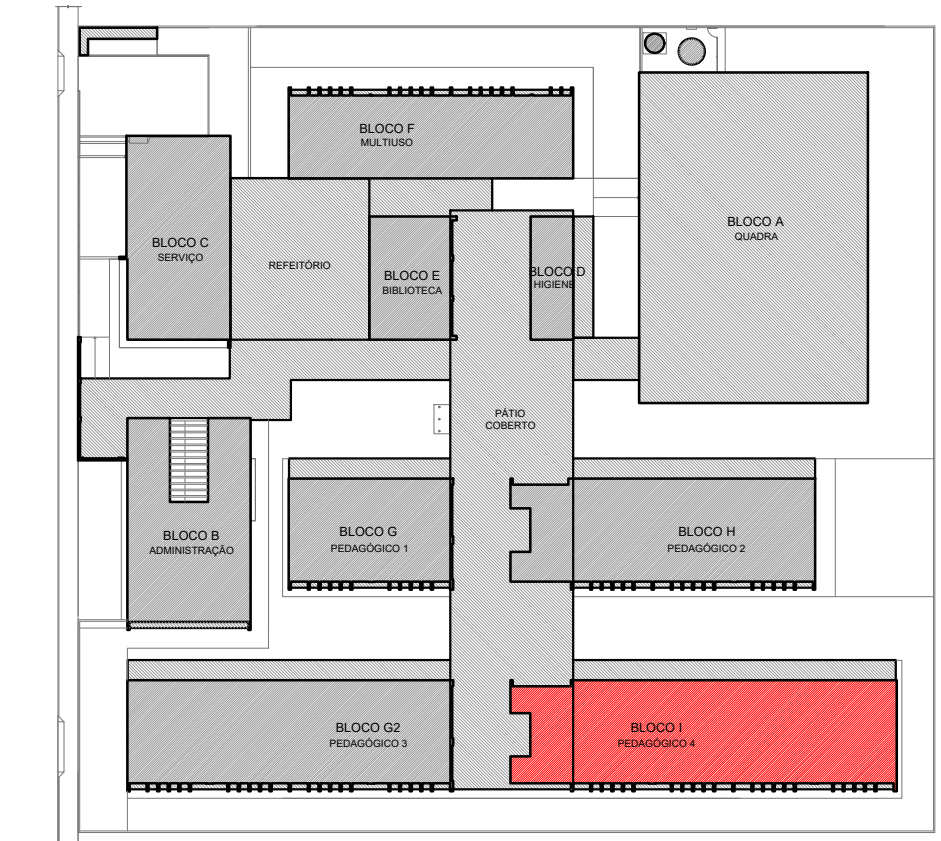
4 FACHADA 2J
ESCALA 1/75



5 FACHADA 4J
ESCALA 1/75



6 FACHADA 4J
ESCALA 1/75



CROQUI DE REFERÊNCIA - IMPLANTAÇÃO

NOTAS

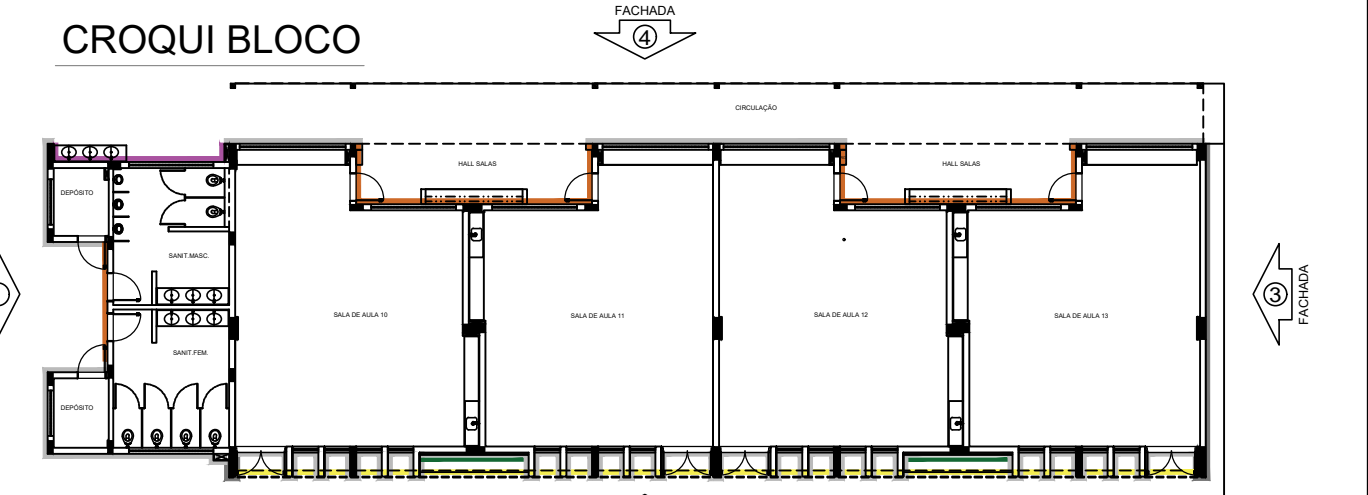
- MEDIDAS E NÍVEIS EM METROS;
- VERIFICAR POSIÇÃO EXATA DOS PILARES NO PROJETO ESTRUTURAL;
- VERIFICAR DETALHES CONSTRUTIVOS PERTINENTES NAS FRANJAS DE DETALHAMENTO;
- EM CASO DE CONFLITO DE INFORMAÇÕES ENTRE O PROJETO GRÁFICO E O MEMORIAL DESCRITIVO, PREVALECE A INFORMAÇÃO CONTIDA NOS DESENHOS;
- ALTERAÇÕES NESTE PROJETO SOMENTE COM AUTORIZAÇÃO EXPRESSA DO FNDE

REFERÊNCIAS:

- PLANILHA DE QUANTITATIVOS;
- MEMORIAL DESCRITIVO E ESPECIFICAÇÕES TÉCNICAS (MARCAS/ FABRICANTES DE MATERIAIS RELACIONADOS AOS PROJETOS CONSTITUEM-SE APENAS COMO REFERÊNCIA. O FNDE NÃO DIRECIONA A ESCOLHA DE MARCAS E NÃO MANTÉM CADASTRO DE FABRICANTES).

LEGENDA SIMBOLÓGICA

- GRADIL METÁLICO PARA JARDIM VERTICAL
- PASTILHA CERÂMICA (10x10) - COR CINZA CLARO, ACABAMENTO ACETINADO (ATÉ O TETO)
- PASTILHA CERÂMICA (10x10) - COR CINZA CLARO, ACABAMENTO ACETINADO (H= 0,90m) + PINTURA ACRÍLICA SOBRE REBOCO LISO - COR CINZA CLARO (ACIMA DE 0,90m)
- TEXTURA PROJETADA COM ACABAMENTO FLOCADO - COR BRANCO NEVE
- TEXTURA PROJETADA COM ACABAMENTO FLOCADO - COR CINZA CLARO
- TEXTURA PROJETADA COM ACABAMENTO FLOCADO - COR CINZA ESCURO
- PINTURA ACRÍLICA SOBRE REBOCO LISO - COR LARANJA
- PINTURA ACRÍLICA SOBRE REBOCO LISO - COR CINZA CLARO



Nº	DATA	DESCRIÇÃO
CONTROLE DE REVISÕES		

FNDE Fundo Nacional de Desenvolvimento da Educação

MINISTÉRIO DA EDUCAÇÃO

PROJETO PADRÃO - FNDE

PROPRIETÁRIO: _____

ENDEREÇO: _____

MUNICÍPIO - UF: _____

PROPRIETÁRIO: _____

RESP. TÉCNICO: _____ CREA: _____

AUTOR DO PROJETO: _____ CAU: _____

DLFO: _____ CREA: _____

RA: _____

OBSERVAÇÕES: _____

ESCOLA 13 SALAS DE AULA - MODELO TÉRREO

PROJETO DE ARQUITETURA

COORDENAÇÃO: CGEST - Coordenação Geral de Infraestrutura Educacional

FACHADAS: BLOCO J - PEDAGÓGICO 4

ARQ

REVISÃO: R.00

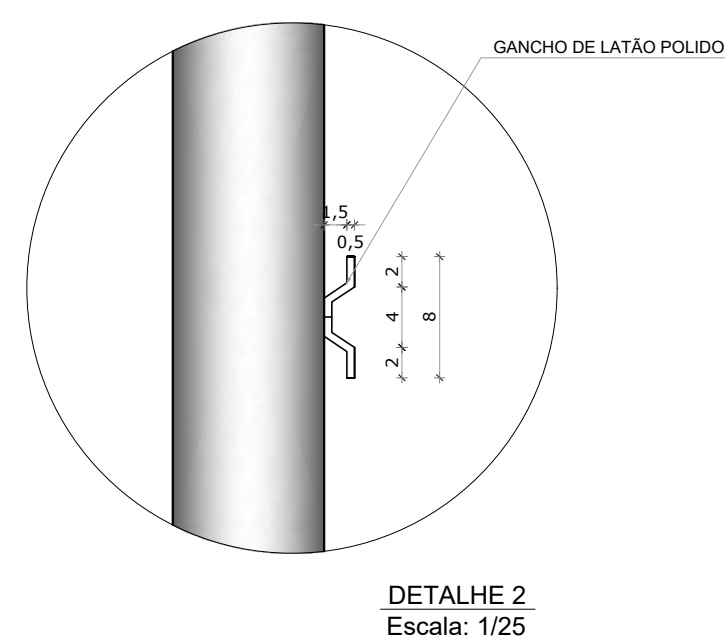
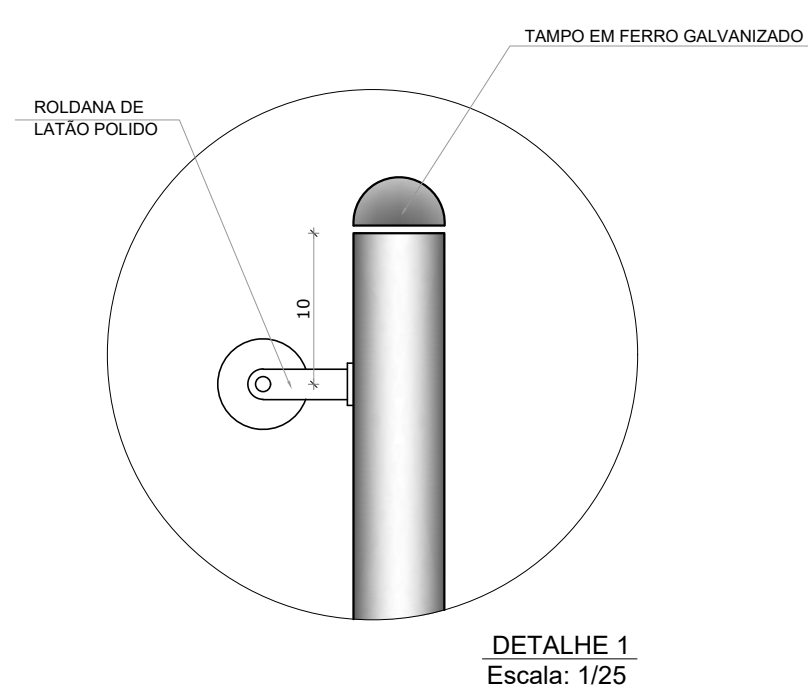
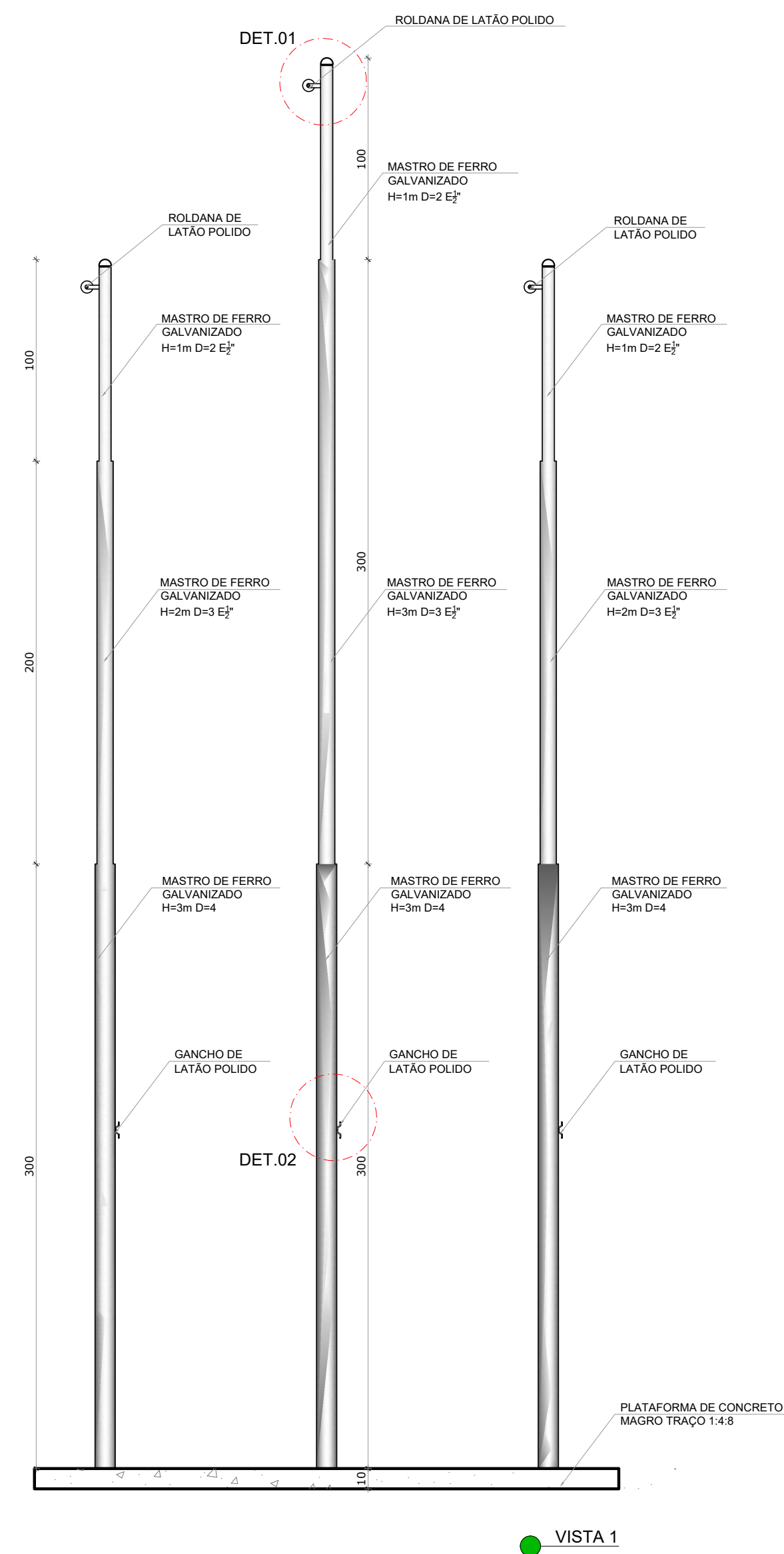
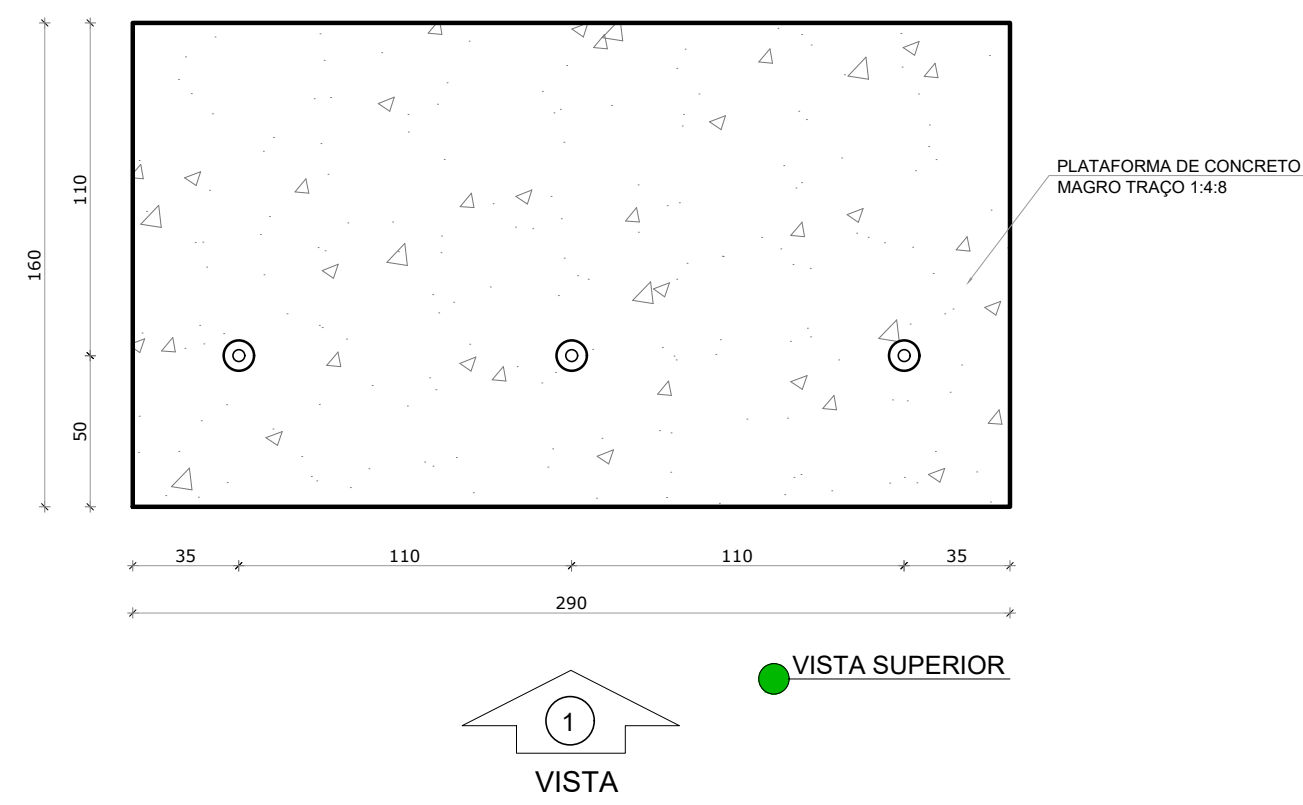
ESCALA: 1/75

PRANCHA: 32/52

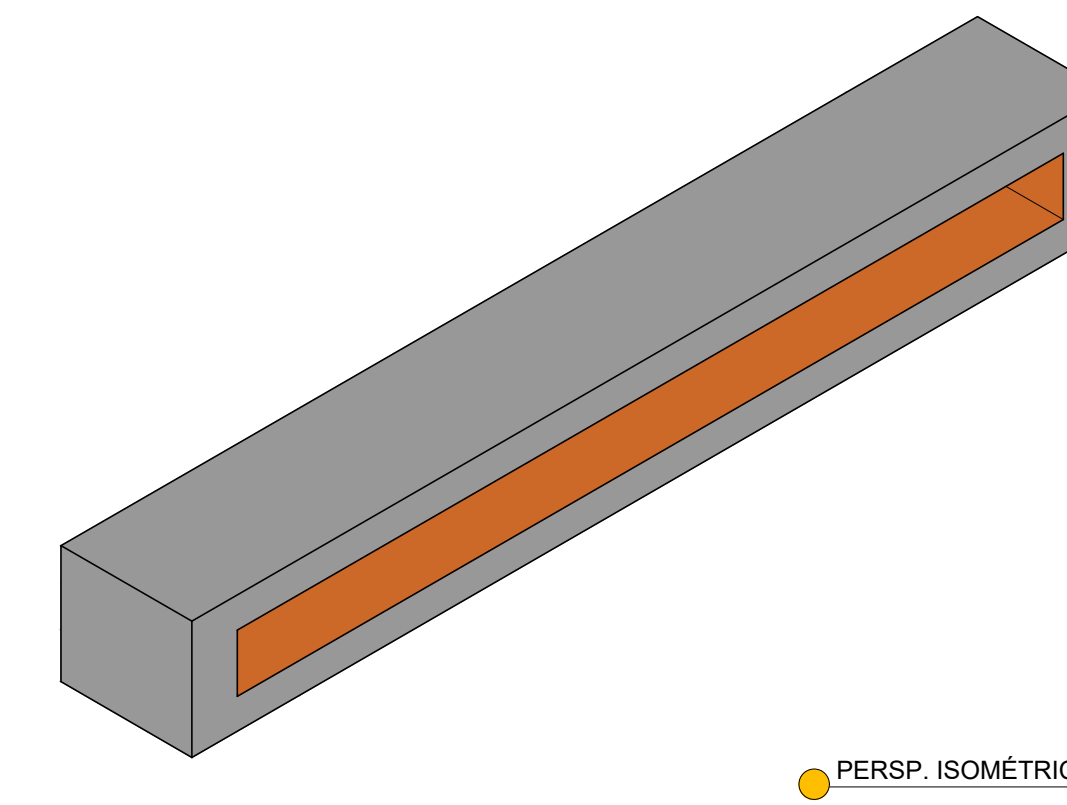
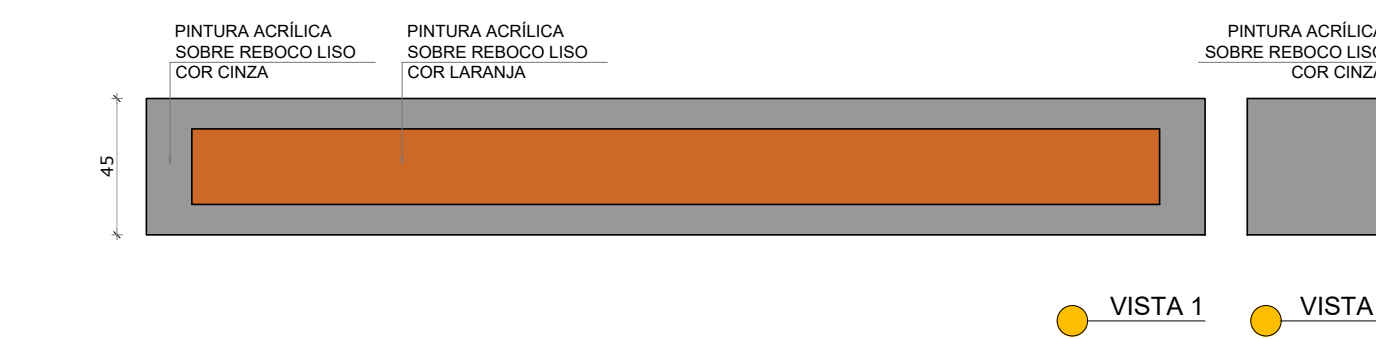
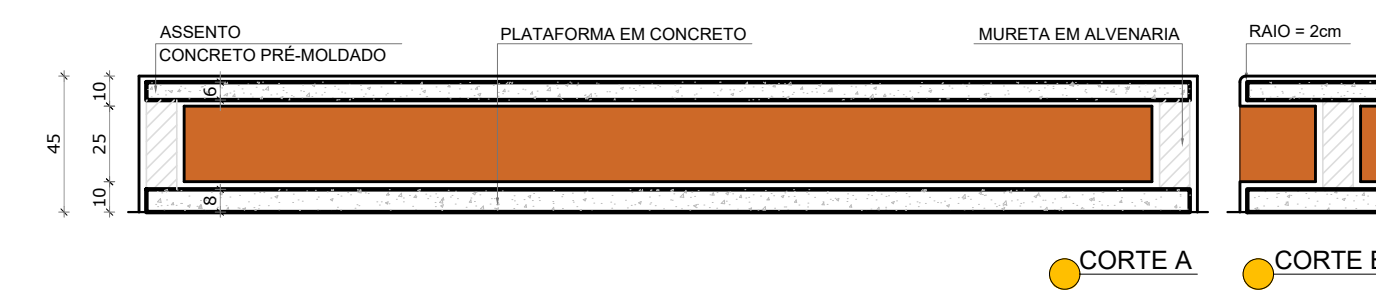
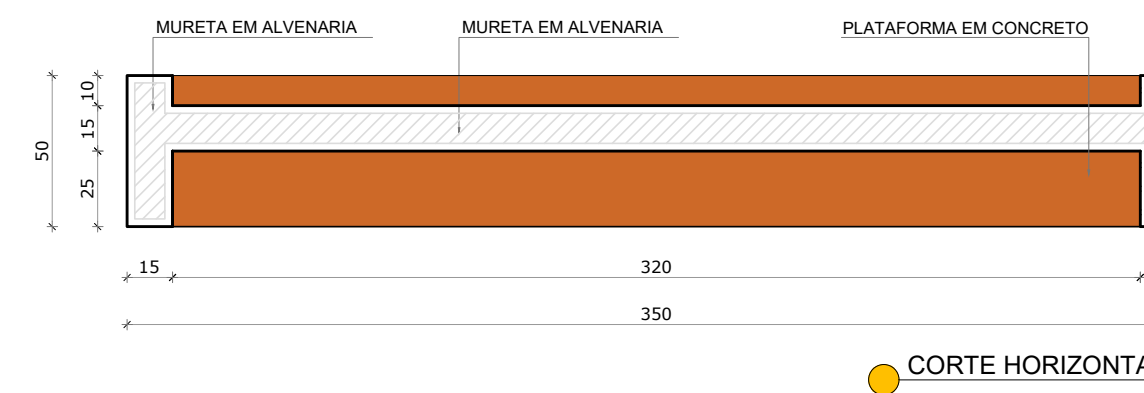
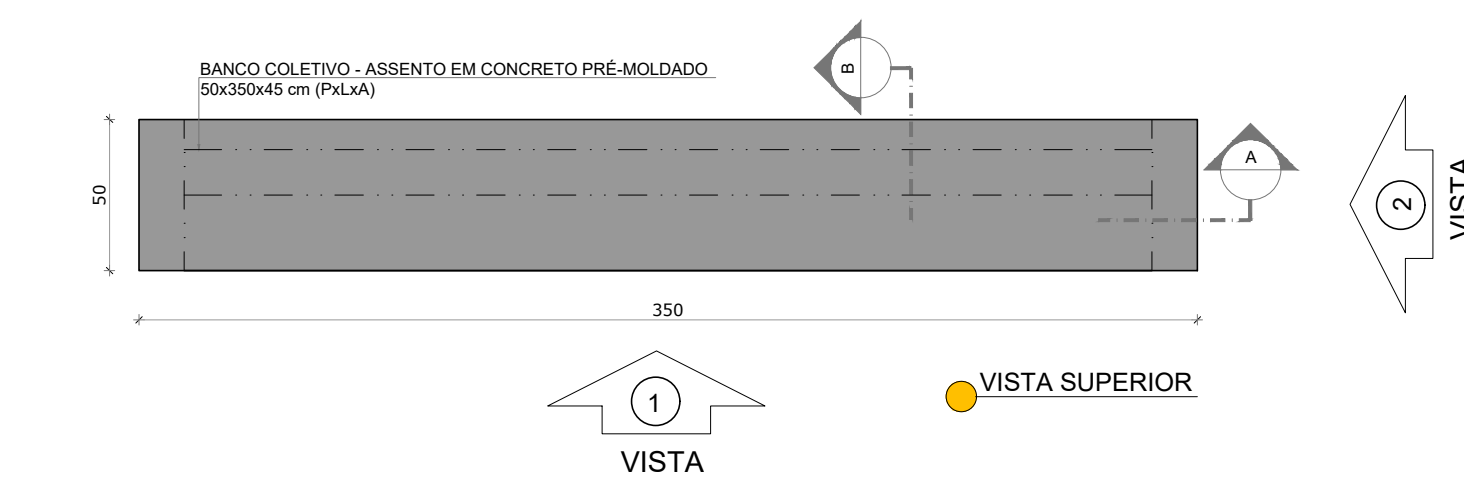
FORMATO: A1 (841x594)

DATA EMISSÃO: JANEIRO/2022

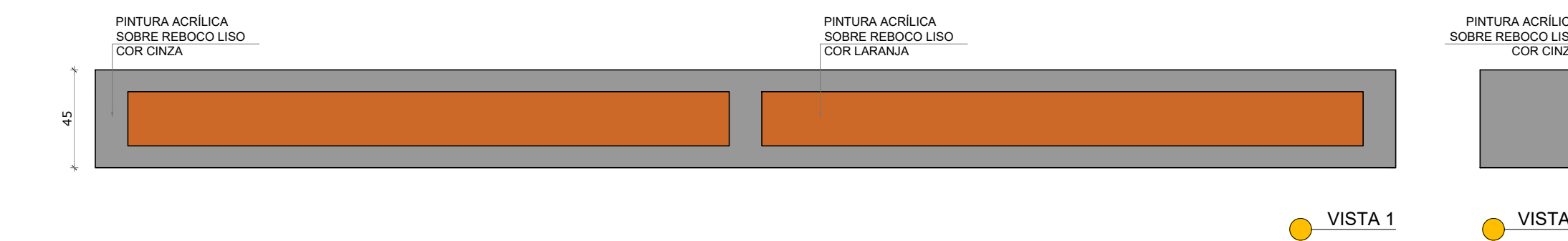
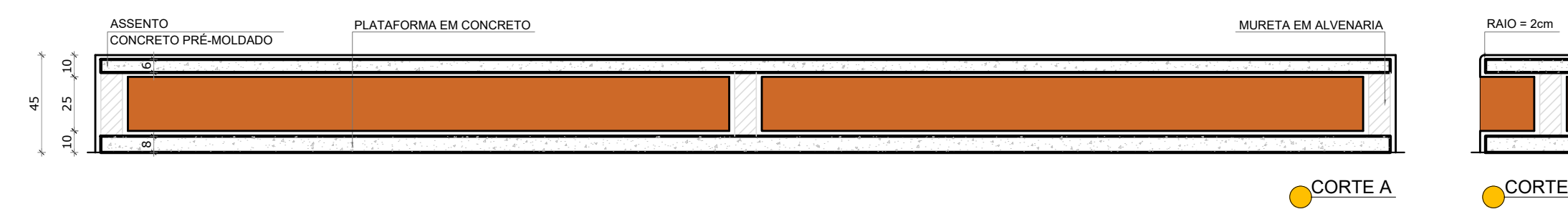
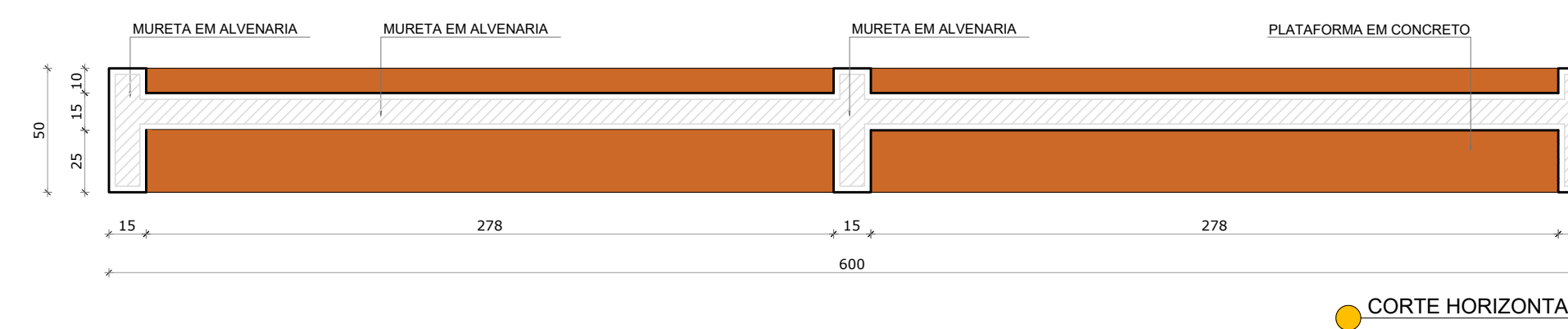
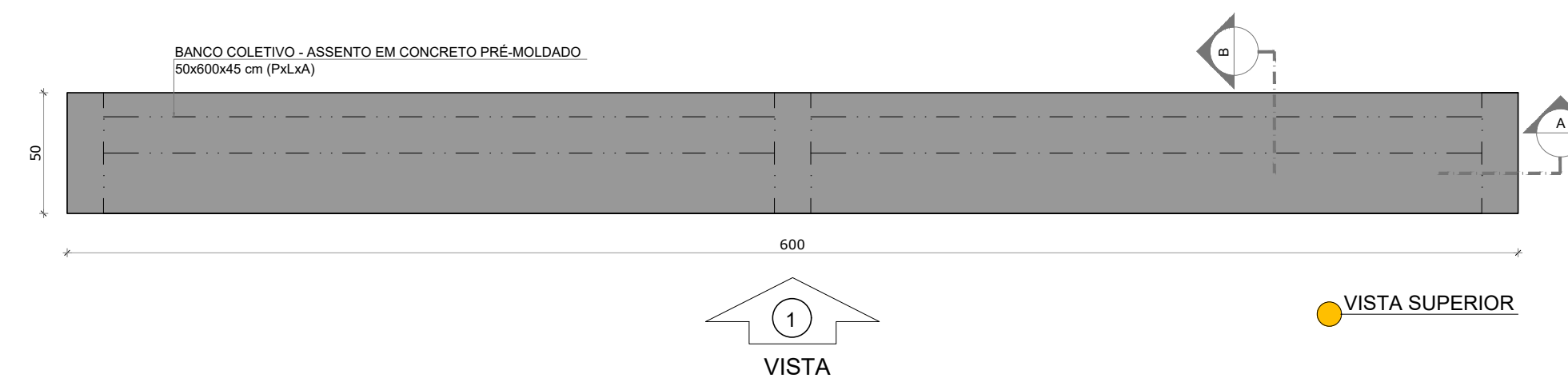
1 MASTROS PARA BANDEIRAS
ESCALA 1/25



2 BC1 - BANCO COLETIVO
ESCALA 1/25



3 BC2 - BANCO COLETIVO
ESCALA 1/25

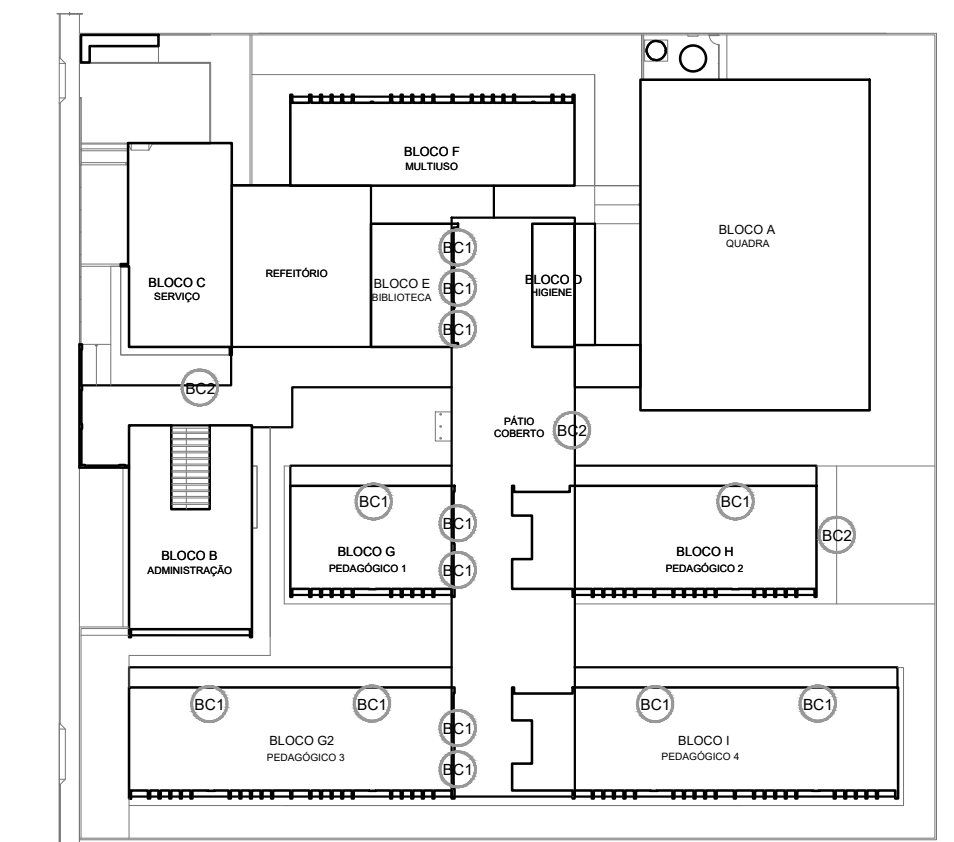


NOTAS

- MEDIDAS E NÍVEIS EM METROS;
- VERIFICAR POSIÇÃO EXATA DOS PILARES NO PROJETO ESTRUTURAL;
- VERIFICAR DETALHES CONSTRUTIVOS PERTINENTES NAS PRANCHAS DE DETALHAMENTO;
- EM CASO DE CONFLITO DE INFORMAÇÕES ENTRE O PROJETO GRÁFICO E O MEMORIAL DESCRITIVO, PREVALECE A INFORMAÇÃO CONTIDA NOS DESENHOS;
- ALTERAÇÕES NESTE PROJETO SOMENTE COM AUTORIZAÇÃO EXPRESSA DO FNDE

REFERÊNCIAS:

- PLANILHA DE QUANTITATIVOS
- MEMORIAL DESCRITIVO E ESPECIFICAÇÕES TÉCNICAS (MARCAS/ FABRICANTES DE MATERIAIS RELACIONADOS AOS PROJETOS CONSTITUÍM-SE APENAS COMO REFERÊNCIA. O FNDE NÃO DIRECIONA A ESCOLHA DE MARCAS E NÃO MANTÉM CADASTRO DE FABRICANTES).



Nº	DATA	DESCRIÇÃO

CONTROLE DE REVISÕES

FNDE Fundo Nacional de Desenvolvimento da Educação

MINISTÉRIO DA EDUCAÇÃO

PROJETO PADRÃO - FNDE

PROPRIETÁRIO: _____

ENDEREÇO: _____

MUNICÍPIO - UF: MASTROS PARA BANDEIRAS

PROPRIETÁRIO: _____

RESP. TÉCNICO: CREA _____

AUTOR DO PROJETO: CAU _____

DLFO	CREA
	RA

OBSERVAÇÕES:

ESCOLA 13 SALAS DE AULA - MODELO TÉRREO
PROJETO DE ARQUITETURA

COORDENAÇÃO CGEST - Coordenação Geral de Infraestrutura Educacional	DETALHAMENTO CORTES E DETALHES MASTROS E BANCOS	ARQ
REVISÃO R.00	ESCALA 1/25	PRANCHA 33/52
FORMATO A1 (841x594)	DATA EMISSÃO JANEIRO/2022	