



JORNAL OFICIAL DO MUNICÍPIO

CARNAUBAIS

No XVIII - Nº 761 - Carnaubais-RN, segunda-feira, 30 de julho de 2018


E-mail: jornaloficial@outlook.com.br Fone: 3338-2397

Departamento da Imprensa Oficial

**** Instituído pela Lei Municipal nº 037, de 03 de agosto de 2001 ****

ADMINISTRAÇÃO DO EXCELENTÍSSIMO PREFEITO THIAGO MEIRA MANGUEIRA

PODER EXECUTIVO		
THIAGO MEIRA MANGUEIRA – Prefeito Municipal		
MARINEIDE MARINHO PEREIRA DINIZ – Vice-Prefeito		
MESA DIRETORA – BIÊNIO 2017/2018	PODER JUDICIÁRIO	MINISTÉRIO PÚBLICO
Presidente: Vereadora Josefa Jusaly de Medeiros Vice-Presidente: Ver. Charniane Leocádio Bezerra 1ª Secretária: Vereadora Iolanda Florentino Santos 2º Secretário: Josenildo Fonseca Mendonça. Vereadores: Expedito Fernandes de Souza Danilo Bezerra da Cunha Nicolau Cavalcante Dantas Norma Siqueira de Melo Oliveira Eliene Severiano Soares.	Dr. Marivaldo Dantas de Araújo - Juiz de Direito titular da Vara Criminal e Juiz Eleitoral Dra. Aline Daniele Belém Cordeiro Lucas - Juíza de Direito titular da 1ª Vara Cível Dr. Diego de Almeida Cabral - Juiz titular da 2ª Vara Cível, Diretor do Foro e Juiz substituto do Juizado Especial Cível e Criminal.	Dr. Wilmar Carlos de Paiva Leite Filho Em substituição da 1ª Promotoria de Justiça da Comarca de Assú-RN Dr. Daniel Lobo Olímpio Titular da 2ª Promotoria de Justiça da Comarca de Assú-RN Drª. Tiffany Mourão Cavallari de Lima Em substituição da 3ª Promotoria de Justiça da Comarca de Assú-RN.

 PREFEITURA DE CARNAUBAIS RN RELATÓRIO DE GESTÃO FISCAL DEMONSTRATIVO DA DESPESA COM PESSOAL ORÇAMENTO FISCAL E DA SEGURIDADE SOCIAL JULHO DE 2017 A JUNHO DE 2018	
--	--


RGF – ANEXO 01 (LRF, art. 55, inciso I, alínea "a") - Portaria 403/2016

R\$ 1,00

DESPESA COM PESSOAL	DESPESAS EXECUTADAS (Últimos 12 Meses)	
	LIQUIDADAS	INSCRITAS EM RESTOS A PAGAR NÃO PROCESSADOS
DESPESA BRUTA COM PESSOAL (I)	18.190.268,89	
Pessoal Ativo	18.190.268,89	
Pessoal Inativo e Pensionistas		
Outras Despesas de Pessoal Decorrentes de Contratos de Terceirização (§ 1º do art. 18 da LRF)		
DESPESA NÃO COMPUTADAS (§ 1º do art. 19 da LRF) (II)	151.003,81	
Indenizações por Demissão e Incentivos a Demissão Voluntária		
Decorrentes de Decisão Judicial de período anterior ao da apuração	114.347,88	
Despesas de Exercícios Anteriores de período anterior ao da apuração	36.655,93	
Inativos e Pensionistas com Recursos Vinculados		
DESPESA LÍQUIDA COM PESSOAL (III) = (I - II)	18.039.265,08	
DESPESA TOTAL COM PESSOAL - DTP (IV) = (IIIa) + (IIIb)		18.039.265,08

APURAÇÃO DO CUMPRIMENTO DO LIMITE LEGAL	VALOR	% SOBRE A RCL
RECEITA CORRENTE LÍQUIDA - RCL (IV)	34.730.218,74	-
(-) Transf. Obrigatórias da União relativas às emendas individuais (V) (§ 13, art. 166 da CF)		-
= RECEITA CORRENTE LÍQUIDA AJUSTADA (VI)	34.730.218,74	-
DESPESA TOTAL COM PESSOAL - DTP (VII) = (III a + III b)	18.039.265,08	51,94
LIMITE MÁXIMO VIII (incisos I, II e III, do art. 20 da LRF)	18.754.318,12	54,00 %
LIMITE PRUDENCIAL IX (§ único do art. 22 da LRF)	17.816.602,21	51,30 %
LIMITE DE ALERTA X (inciso II do § 1º do art. 59 da LRF)	90,00 %	16.878.886,31


Fonte: PREFEITURA DE CARNAUBAIS RN


PREFEITURA DE CARNAUBAIS RN
RELATÓRIO DE GESTÃO FISCAL
DEMONSTRATIVO DA DÍVIDA CONSOLIDADA LÍQUIDA
ORÇAMENTOS FISCAL E DA SEGURIDADE SOCIAL
JANEIRO A JUNHO DE 2018 - SEMESTRE JANEIRO/JUNHO

RGF – ANEXO 02 (LRF, art. 55, inciso I, alínea "b") - Portaria 403/2016

R\$ 1,00

DÍVIDA CONSOLIDADA	SALDO EXERCÍCIO ANTERIOR	SALDO DO EXERCÍCIO DE 2018	
		até o 1º Semestre	até o 2º Semestre
DÍVIDA CONSOLIDADA - DC (I)	7.448.334,11	7.202.531,86	0,00
DÍVIDA MOBILIÁRIA	0,00	0,00	0,00
DÍVIDA CONTRATUAL	7.098.256,48	6.856.418,95	0,00
Empréstimos	0,00	0,00	0,00
Internos	0,00	0,00	0,00
Externos	0,00	0,00	0,00
Reestruturação da Dívida de Estados e Municípios	0,00	0,00	0,00
Financiamentos	0,00	0,00	0,00
Internos	0,00	0,00	0,00
Externos	0,00	0,00	0,00
Parcelamento e Renegociação de Dívidas	7.098.256,48	6.856.418,95	0,00
De Tributos	0,00	0,00	0,00
De Contribuições Previdenciárias	7.098.256,48	6.856.418,95	0,00
De Demais Contribuições Sociais	0,00	0,00	0,00
Do FGTS	0,00	0,00	0,00
Com Instituição Financeira	0,00	0,00	0,00
Demais Dívidas Contratuais	0,00	0,00	0,00
Precatórios Posteriores a 05/05/2000 (Inclusiva)- Vencidos e Não Pagos.	0,00	0,00	0,00
Outras Dívidas	350.077,63	346.112,91	0,00
DEDUÇÕES (II)	-225.907,97	2.917.991,16	0,00
Disponibilidade de Caixa	-183.393,21	2.958.372,75	0,00
Disponibilidade de Caixa Bruta	1.258.107,90	2.965.145,85	0,00
(-) Restos a Pagar Processados	1.451.501,11	26.774,10	0,00
Demais Moveres Financeiros	-42.514,78	-40.381,57	0,00
DÍVIDA CONSOLIDADA LÍQUIDA (DCL) (III) = (I - II)	7.448.334,11	4.284.540,68	0,00
RECEITA CORRENTE LÍQUIDA - RCL	31.434.650,66	34.730.218,74	0,00
% da DC sobre a RCL (I / RCL)	23,69	20,74	0,00
% da DCL sobre a RCL (III / RCL)	23,69	12,34	0,00
LIMITE DEFINIDO POR RESOLUÇÃO DO SENADO FEDERAL	37.721.580,79	41.676.262,49	0,00
LIMITE DE ALERTA (inciso III do § 1º do art. 59 da LRF) [90,00%]	33.949.422,71	37.508.636,24	0,00
OUTROS VALORES NÃO INTEGRANTES DA DC			
PRECATÓRIOS ANTERIORES A 05/05/2000	0,00	0,00	0,00
PRECATÓRIOS POSTERIORES A 05/05/2000 (Não incluídos na DC)	0,00	0,00	0,00
PASSIVO ATUARIAL	0,00	0,00	0,00
INSUFICIÊNCIA FINANCEIRA	0,00	0,00	0,00
DEPÓSITOS	578.389,24	558.877,82	0,00
RP NÃO PROCESSADOS DE EXERCÍCIOS ANTERIORES	427.365,74	190.364,89	0,00
ANTECIPAÇÕES DE RECEITA ORÇAMENTÁRIA - ARO	0,00	0,00	0,00


PREFEITURA DE CARNAUBAIS RN
RELATÓRIO DE GESTÃO FISCAL
DEMONSTRATIVO DAS GARANTIAS E CONTRAGARANTIAS DE VALORES
ORÇAMENTOS FISCAL E DA SEGURIDADE SOCIAL
JANEIRO DE 2018 A JUNHO DE 2018 - SEMESTRE JANEIRO/JUNHO

RGF – ANEXO 03 (LRF, art. 55, inciso I, alínea "c" e art. 40, § 1º) - Portaria 403/2016

R\$ 1,00


GARANTIAS CONCEDIDAS	SALDO DO EXERCÍCIO ANTERIOR	SALDO DO EXERCÍCIO DE 2018	
		Até o 1º Semestre	Até o 2º Semestre
EXTERNAS (I)			
Aval ou Fiança em Operações de Crédito			
Outras Garantias na Forma da LRF*			
INTERNAS (II)			
Aval ou Fiança em Operações de Crédito			
Outras Garantias na Forma da LRF*			
TOTAL GARANTIAS CONCEDIDAS (III) = (I + II)			
RECEITA CORRENTE LÍQUIDA - RCL (IV)	31.434.650,66	34.730.218,74	
% do TOTAL DAS GARANTIAS sobre a RCL			
LIMITE DEFINIDO POR RESOLUÇÃO DO SENADO FEDERAL %			
LIMITE DE ALERTA (inciso III do § 1º do art. 59 da LRF) 90,00 %			
CONTRAGARANTIAS RECEBIDAS			
EXTERNAS (V)			
Aval ou Fiança em Operações de Crédito			
Outras Garantias na Forma da LRF*			
INTERNAS (VI)			
Aval ou Fiança em Operações de Crédito			
Outras Garantias na Forma da LRF*			
TOTAL CONTRAGARANTIAS RECEBIDAS (VII) = (V + VI)			

Fonte: PREFEITURA DE CARNAUBAIS RN

Nota: * Inclui garantias concedidas por meio de fundos.

PREFEITURA DE CARNAUBAIS RN RELATÓRIO DE GESTÃO FISCAL DEMONSTRATIVO SIMPLIFICADO DO RELATÓRIO DE GESTÃO FISCAL ORÇAMENTOS FISCAL E DA SEGURIDADE SOCIAL JANEIRO A JUNHO DE 2018 - SEMESTRE JANEIRO/JUNHO		
LRF, art. 48 - Anexo 06 - Portaria 403/2016		R\$ 1,00
RECEITA CORRENTE LÍQUIDA		VALOR
Receta Corrente Líquida		34.730.216,74
DESPESA COM PESSOAL		VALOR
Despesa Total com Pessoal - DTP		18.039.265,08
LIMITE MÁXIMO (Incisos I, II e III, do art. 20 da LRF) - 54,00%*		18.784.318,12
Limite Prudencial (parágrafo único, art. 22 da LRF) - 51,30%		17.816.602,21
Limite de Alerta (Inciso II do § 1º do art. 59 da LRF) - 90,00%		13.462.350,60
Receta Corrente Líquida Ajustada		27.741.673,66
DÍVIDA CONSOLIDADA		VALOR
DÍVIDA CONSOLIDADA		4.234.540,68
LIMITE DEFINIDO POR RESOLUÇÃO DO SENADO FEDERAL - 120,00 %		41.676.262,49
GARANTIAS DE VALORES		VALOR
TOTAL DAS GARANTIAS DE VALORES		0,00
LIMITE DEFINIDO POR RESOLUÇÃO DO SENADO FEDERAL - 0,00 %		0,00
OPERAÇÕES DE CRÉDITO		VALOR
OPERAÇÕES DE CRÉDITOS EXTERNAS E INTERNAS		0,00
OPERAÇÕES DE CRÉDITOS POR ANTECIPAÇÃO DA RECEITA		0,00
LIMITE DEFINIDO PELO SENADO FEDERAL PARA OP. CRÉDITO EXTERNAS E INTERNAS - 0,00 %		0,00
LIMITE DEFINIDO PELO SENADO FEDERAL PARA OP. CRÉDITO POR ANTECIPAÇÃO DA RECEITA - 0,00 %		0,00
RESTOS A PAGAR	INSCRIÇÃO EM RESTOS A PAGAR NÃO PROCESSADOS DO EXERCÍCIO	DISPONIBILIDADE DE CAIXA LÍQUIDA ANTES DA INSCRIÇÃO EM RESTOS A PAGAR NÃO PROCESSADOS DO EXERCÍCIO
Valor Total	0,00	0,00

PREFEITURA DE CARNAUBAIS RN RELATÓRIO RESUMIDO DA EXECUÇÃO ORÇAMENTÁRIA BALANÇO ORÇAMENTÁRIO - RECEITAS ORÇAMENTOS FISCAL E DA SEGURIDADE SOCIAL JANEIRO A JUNHO DE 2018 - BIMESTRE MAIO/JUNHO						
RREO - ANEXO 01 (LRF, Art. 52, Inciso I, alíneas "a" e "b" do inciso II e § 1º)						Em reais
RECEITAS	Previsão Inicial	Previsão Atualizada (B)	Recursos Realizados			Saldo a Realizar (A - C)
			No Bimestre (D)	% (D / B)	Até o Bimestre (C)	
% (C / B)						
RECEITAS (EXCETO INTRA-ORÇAMENTÁRIAS) (I)	42.000.456,00	42.000.456,00	7.342.920,81	17,48	18.769.420,65	44,69
RECEITAS CORRENTES	36.461.920,00	36.461.920,00	6.979.842,31	19,14	18.291.414,15	50,17
IMPOSTOS, TAXAS E CONTRIBUIÇÕES DE MELHORIA	1.722.200,00	1.722.200,00	151.721,74	8,81	487.908,05	28,33
Impostos	1.694.090,00	1.694.090,00	151.181,74	8,92	479.430,05	28,30
Taxas	25.500,00	25.500,00	540,00	2,12	8.478,00	33,25
Contribuição de Melhoria	2.650,00	2.650,00				
CONTRIBUIÇÕES	145.000,00	145.000,00	39.101,28	26,97	124.672,72	85,96
Contribuições Sociais						
Contribuições Econômicas						
Contribuições para Entidades Privadas de Serviço Social						
Contribuição para o Custeio do Serviço de Iluminação P	145.000,00	145.000,00	39.101,28	26,97	124.672,72	85,96
RECEITA PATRIMONIAL	137.025,00	137.025,00	6.761,33	4,93	22.256,25	16,24
Exploração do Patrimônio Imobiliário do Estado						
Valores Mobiliários	136.475,00	136.475,00	6.599,63	4,83	21.187,96	15,53
Delegação de Serviços Públicos Mediante Concessão, P						
Exploração de Recursos Naturais						
Exploração do Patrimônio Intangível						
Cessão de Direitos						
Demais Receitas Patrimoniais	550,00	550,00	161,70	29,40	1.068,27	194,08
RECEITA PROCELUÁRIA						
RECEITA INDUSTRIAL						
RECEITA DE SERVIÇOS	2.400,00	2.400,00				2.400,00
Serviços Administrativos e Comerciais Gerais	2.400,00	2.400,00				2.400,00
Serviços e Atividades Referentes à Navegação e ao Tra						
Serviços e Atividades Referentes à Saúde						
Serviços e Atividades Financeiras						
Outros Serviços						
TRANSFERÊNCIAS CORRENTES	34.449.920,00	34.449.920,00	6.777.507,51	19,67	17.644.838,21	51,22
Transferências dos Estados e de suas Entidades	23.698.130,00	23.698.130,00	5.293.305,70	21,90	12.827.396,98	54,16
Transferências dos Estados e do Distrito Federal e de s	2.803.465,00	2.803.465,00	581.819,40	20,75	1.564.504,03	55,81
Transferências dos Municípios e de suas Entidades						
Transferências de Instituições Privadas	26.100,00	26.100,00				26.100,00
Transferências de Outras Instituições Públicas	7.906.100,00	7.906.100,00	1.102.332,41	13,94	3.252.438,20	41,14
Transferências do Exterior						
Transferências de Pessoas Físicas	25.000,00	25.000,00				25.000,00
Transferências Provenientes de Depósitos Não Identif						
OUTRAS RECEITAS CORRENTES	5.500,00	5.500,00	3.760,45	68,37	11.739,92	213,45
Multas Administrativas, Contratuais e Judiciais	1.100,00	1.100,00				1.100,00
Indenizações, Restituições e Ressarcimentos	4.400,00	4.400,00	3.760,45	85,46	11.739,92	266,82
Bens, Direitos e Valores Incorporados ao Patrimônio Pú						
Demais Receitas Correntes						
RECEITAS DE CAPITAL	5.538.536,00	5.538.536,00	364.078,50	6,57	478.006,50	8,63
OPERAÇÕES DE CRÉDITO	1.100,00	1.100,00				1.100,00
Operações de Crédito - Mercado Interno	1.100,00	1.100,00				1,100,00
Operações de Crédito - Mercado Externo						
ALVENAÇÃO DE BENS	22.600,00	22.600,00				22.600,00
Alienação de Bens Móveis	22.600,00	22.600,00				22.600,00
Alienação de Bens Imóveis						
Alienação de Bens Intangíveis						
AMORTIZAÇÕES DE EMPRÉSTIMOS						
TRANSFERÊNCIAS DE CAPITAL	5.513.730,00	5.513.730,00	364.078,50	6,50	478.006,50	8,67
Transferências da União e de suas Entidades	5.010.430,00	5.010.430,00	364.078,50	7,27	478.006,50	9,54
Transferências dos Estados e do Distrito Federal e de s	501.100,00	501.100,00				501.100,00
Transferências dos Municípios e de suas Entidades						
Transferências de Instituições Privadas	1.100,00	1.100,00				1,100,00
Transferências de Outras Instituições Públicas	1.100,00	1.100,00				1,100,00
Transferências do Exterior						
Transferências de Pessoas Físicas						
Transferências Provenientes de Depósitos Não Identif						
OUTRAS RECEITAS DE CAPITAL	1.100,00	1.100,00				1,100,00
Integração do Capital Social						
Remuneração das Disponibilidades do Tesouro						
Ressarcimento de Títulos do Tesouro						
Demais Receitas de Capital	1.100,00	1.100,00				1,100,00
RECEITAS (INTRA-ORÇAMENTÁRIAS) (II)						
SUBTOTAL DAS RECEITAS (III) = (I + II)	42.000.456,00	42.000.456,00	7.342.920,81	17,48	18.769.420,65	44,69
OPERAÇÕES DE CRÉDITO / REFINANCIAMENTO (IV)						
Operações de Crédito - Mercado Interno						
Mobiliária						
Contratual						
Operações de Crédito - Mercado Externo						
Mobiliária						
Contratual						
SUBTOTAL COM REFINANCIAMENTO (V) = (III + IV)	42.000.456,00	42.000.456,00	7.342.920,81	17,48	18.769.420,65	44,69
DÉFICIT (VI)						
TOTAL (VII) = (V + VI)	42.000.456,00	42.000.456,00	7.342.920,81	17,48	18.769.420,65	44,69



PREFEITURA DE CARNAUBAIS RN
RELATÓRIO RESUMIDO DA EXECUÇÃO ORÇAMENTÁRIA
BALANÇO ORÇAMENTÁRIO - DESPESAS
ORÇAMENTOS FISCAL E DA SEGURIDADE SOCIAL
JANEIRO A JUNHO DE 2018 - BIMESTRE MAIO/JUNHO

RR/EO - ANEXO 01 (LRF, Art. 52, inciso I, alíneas "a" e "b" do inciso II e § 1º)

DESPESAS	Dotação Inicial (d)	Dotação Atualizada (e)	Despesas Empenhadas			Despesas Liquidadas			Despesas Pagas Até o Bimestre (j)	Inscritas em Restos a Pagar Não Processadas (k)
			No Bimestre	Até o Bimestre (f)	Saldo (g) = (e - f)	No Bimestre	Até o Bimestre (h)	Saldo (i) = (e - h)		
DESPESAS (EXCETO INTRA-ORÇAMENTÁRIAS) (VIII)	41.028.858,00	43.290.952,42	3.156.397,16	26.120.149,55	17.170.802,87	6.526.579,15	16.353.531,66	26.937.420,76	14.512.409,23	
DESPESAS CORRENTES	33.112.198,00	37.512.002,42	3.005.656,64	25.749.020,35	11.762.982,07	6.438.034,44	16.079.572,61	21.432.429,81	14.238.450,18	
Pessoal e Encargos Sociais	22.952.996,56	23.047.996,56	333.297,45	17.309.204,46	5.738.792,10	3.049.728,16	8.960.886,34	14.087.110,22	7.691.155,20	
Juros e Encargos da Dívida	10.000,00	10.000,00			10.000,00			10.000,00		
Outras Despesas Correntes	10.149.201,44	14.454.005,86	2.672.359,19	8.439.815,89	6.014.189,97	3.388.306,28	7.118.686,27	7.335.319,59	6.547.294,98	
DESPESAS DE CAPITAL	7.916.660,00	5.778.950,00	150.740,52	371.129,20	5.407.820,80	88.544,71	273.959,05	5.504.990,95	273.959,05	
Investimentos	7.691.660,00	5.405.750,00			5.405.750,00			5.405.750,00		
Inversões Financeiras										
Amortização da Dívida	225.000,00	373.200,00	150.740,52	371.129,20	2.070,80	88.544,71	273.959,05	99.240,95	273.959,05	
RESERVA DE CONTINGÊNCIA										
DESPESAS (INTRA-ORÇAMENTÁRIAS) (IX)										
SUBTOTAL DAS DESPESAS (X) = (VIII + IX)	41.028.858,00	43.290.952,42	3.156.397,16	26.120.149,55	17.170.802,87	6.526.579,15	16.353.531,66	26.937.420,76	14.512.409,23	
AMORTIZAÇÃO DA DÍVIDA/REFINANCIAMENTO (XI)										
Amortização da Dívida Interna										
Dívida Mobiliária										
Outras Dívidas										
Amortização da Dívida Externa										
Dívida Mobiliária										
Outras Dívidas										
SUBTOTAL C/ REFINANCIAMENTO (XII) = (XI + XII)	41.028.858,00	43.290.952,42	3.156.397,16	26.120.149,55	17.170.802,87	6.526.579,15	16.353.531,66	26.937.420,76	14.512.409,23	
SUPERÁVIT (XIII)							2.415.888,99		4.257.011,42	
TOTAL (XIV) = (XII + XIII)	41.028.858,00	43.290.952,42	3.156.397,16	26.120.149,55	17.170.802,87	6.526.579,15	18.769.420,65	24.521.831,77	18.769.420,65	
RESERVA DO RPPS	971.600,00	971.600,00			971.600,00			971.600,00		


THIAGO MEIRA MANGUEIRA
Prefeito Municipal

FRANCISCO ERNILTON COSTA
Tesoureiro


PREFEITURA DE CARNAUBAIS RN
RELATÓRIO RESUMIDO DA EXECUÇÃO ORÇAMENTÁRIA
DEMONSTRATIVO DA EXECUÇÃO DAS DESPESAS POR FUNÇÃO / SUBFUNÇÃO
ORÇAMENTOS FISCAL E DA SEGURIDADE SOCIAL
JANEIRO A JUNHO DE 2018 - BIMESTRE MAIO/JUNHO

RR/EO - Anexo 02 (LRF, Art. 52, inciso II, alínea "c")

FUNÇÃO / SUBFUNÇÃO	Dotação Inicial	Dotação Atualizada (a)	Despesas Empenhadas			SALDO (e) = (a-b)	Despesas Liquidadas			SALDO (f) = (a-d)	INSC. RESTOS A PAGAR NÃO PROC. (g)
			No Bimestre	Até o Bimestre (b)	% (b/total b)		No Bimestre	Até o Bimestre (d)	% (d/total d)		
DESPESAS (EXCETO INTRA-ORÇAMENTÁRIAS) (I)	39.689.958,00	41.952.052,42	3.156.397,16	26.120.149,55	100,00	15.831.902,87	6.526.579,15	16.353.531,66	100,00	26.999.520,76	0,00
LEGISLATIVA	0,00	0,00	0,00	0,00	0,00	0,00	0,00	0,00	0,00	0,00	0,00
JUDICIÁRIA	0,00	0,00	0,00	0,00	0,00	0,00	0,00	0,00	0,00	0,00	0,00
ESSENCIAL À JUSTIÇA	0,00	0,00	0,00	0,00	0,00	0,00	0,00	0,00	0,00	0,00	0,00
ADMINISTRAÇÃO	4.594.000,56	5.792.000,96	784.169,85	4.145.823,96	15,67	1.646.776,80	1.150.264,46	3.090.210,24	15,65	2.742.090,32	0,00
Administração Geral	3.821.529,56	4.083.129,56	362.616,38	2.651.250,31	10,15	1.431.879,25	648.204,78	1.796.436,22	10,99	2.384.893,34	0,00
Administração Financeira	627.500,00	1.674.300,00	421.553,57	1.414.973,65	5,41	159.526,35	496.597,90	1.238.445,07	7,51	345.954,93	0,00
Controle Interno	134.871,00	134.871,00	0,00	79.900,00	0,30	55.871,00	8.581,78	23.528,96	0,14	111.542,04	0,00
DEPESA NACIONAL	0,00	0,00	0,00	0,00	0,00	0,00	0,00	0,00	0,00	0,00	0,00
SEGURANÇA PÚBLICA	0,00	0,00	0,00	0,00	0,00	0,00	0,00	0,00	0,00	0,00	0,00
RELAÇÕES EXTERNAS	0,00	0,00	0,00	0,00	0,00	0,00	0,00	0,00	0,00	0,00	0,00
ASSISTÊNCIA SOCIAL	2.697.000,00	2.700.600,00	121.871,98	1.678.296,71	4,11	1.625.933,29	249.877,88	964.967,80	3,48	2.035.832,20	0,00
Assistência à Criança e ao Adolescente	295.900,00	296.700,00	2.212,00	81.171,29	0,31	315.528,71	11.254,78	73.963,03	0,45	322.716,97	0,00
Assistência Comunitária	605.000,00	614.000,00	14.900,00	80.900,00	0,23	594.140,00	23.960,00	85.810,00	0,34	558.690,00	0,00
Administração Geral	1.626.400,00	1.689.400,00	106.499,48	916.975,06	3,51	742.424,94	211.910,32	827.842,77	3,22	1.131.867,23	0,00
Demais Subfunções	30.000,00	30.000,00	0,00	16.790,40	0,06	13.209,60	3.052,80	7.832,00	0,04	22.368,00	0,00
PREVIDÊNCIA SOCIAL	0,00	0,00	0,00	0,00	0,00	0,00	0,00	0,00	0,00	0,00	0,00
SAÚDE	8.782.538,00	9.485.705,00	842.576,09	6.065.672,14	23,22	3.420.035,96	1.563.105,47	3.836.038,51	25,45	5.549.659,49	0,00
Atenção Básica	3.817.348,00	3.725.238,00	183.207,45	1.806.503,55	6,91	1.819.734,45	346.005,96	963.886,75	5,83	2.772.351,25	0,00
Assistência Hospitalar e Ambulatorial	330.000,00	514.000,00	173.341,99	320.121,58	1,22	190.878,41	222.287,40	308.819,00	1,87	204.181,00	0,00
Supporte Profissional e Terapêutico	102.500,00	259.500,00	95.086,10	200.496,44	0,78	99.004,56	65.579,60	154.732,94	0,94	104.787,06	0,00
Vigilância Sanitária	65.190,00	65.190,00	0,00	0,00	0,00	65.190,00	0,00	0,00	0,00	65.190,00	0,00
Vigilância Epidemiológica	24.470,00	49.470,00	0,00	29.653,33	0,15	9.916,83	11.448,00	33.564,37	0,20	15.885,63	0,00
Administração Geral	4.196.000,00	4.610.910,00	390.091,45	3.696.696,22	14,16	1.111.411,78	917.804,54	2.398.015,45	14,96	2.422.294,95	0,00
Demais Subfunções	297.000,00	61.000,00	0,00	0,00	0,00	61.000,00	0,00	0,00	0,00	61.000,00	0,00
TRABALHO	0,00	0,00	0,00	0,00	0,00	0,00	0,00	0,00	0,00	0,00	0,00
EDUCAÇÃO	14.760.849,44	15.032.049,44	578.437,73	10.742.834,64	41,12	4.269.714,80	2.216.301,72	6.095.845,38	96,72	9.026.404,06	0,00
Educação Fundamental	11.564.451,41	11.510.451,41	271.439,16	8.242.394,64	31,55	2.788.056,77	1.462.119,29	4.351.275,24	26,92	6.699.206,17	0,00
Educação Infantil	1.979.788,00	1.326.788,00	30.250,26	96.712,08	0,37	1.209.059,99	30.250,26	96.712,08	0,59	1.209.059,99	0,00
Administração Geral	1.616.600,00	2.716.000,00	267.739,31	2.403.427,92	9,20	312.672,08	714.923,17	1.587.688,09	9,82	1.158.111,84	0,00
CULTURA	415.600,00	426.910,00	16.984,56	330.151,43	0,88	196.758,58	55.294,03	128.973,86	0,78	297.895,34	0,00
Patrimônio Histórico, Artístico e Arqueológico	75.000,00	80.000,00	0,00	0,00	0,00	80.000,00	0,00	0,00	0,00	80.000,00	0,00
Difusão Cultural	35.000,00	35.000,00	0,00	0,00	0,00	35.000,00	0,00	0,00	0,00	35.000,00	0,00
Administração Geral	305.600,00	331.910,00	16.984,56	230.151,43	0,88	161.758,58	55.294,03	128.973,86	0,78	262.895,34	0,00
DIREITOS DA CIDADANIA	0,00	0,00	0,00	0,00	0,00	0,00	0,00	0,00	0,00	0,00	0,00
URBANISMO	3.886.000,00	3.891.000,00	251.509,37	1.761.615,29	6,74	2.129.384,71	882.910,18	1.256.135,49	7,69	2.632.864,51	0,00
Infra-Estrutura Urbana	367.500,00	222.500,00	0,00	0,00	0,00	222.500,00	0,00	0,00	0,00	222.500,00	0,00
Serviços Urbanos	1.656.500,00	1.605.000,00	32.366,35	757.371,35	2,89	847.628,65	244.331,57	632.199,10	3,86	973.866,90	0,00
Administração Geral	960.000,00	1.210.000,00	219.143,02	961.880,44	3,54	258.119,56	256.840,11	573.578,89	3,50	696.421,11	0,00
Demais Subfunções	853.500,00	883.500,00	0,00	52.883,50	0,20	801.196,50	52.336,50	52.363,50	0,32	801.196,50	0,00
HABITAÇÃO	0,00	0,00	0,00	0,00	0,00	0,00	0,00	0,00	0,00	0,00	0,00
SANEAMENTO	480.000,00	455.000,00	0,00	40.000,00	0,15	415.000,00	0,00	20.000,00	0,12	435.000,00	0,00



PREFEITURA DE CARNAUBAIS RN
RELATÓRIO RESUMIDO DA EXECUÇÃO ORÇAMENTÁRIA
DEMONSTRATIVO DA EXECUÇÃO DAS DESPESAS POR FUNÇÃO / SUBFUNÇÃO
ORÇAMENTOS FISCAL E DA SEGURIDADE SOCIAL
JANEIRO A JUNHO DE 2018 - BIMESTRE MAIO/JUNHO

RR00 - Anexo 02 (LRF, Art. 62, inciso II, alínea "c")

FUNÇÃO / SUBFUNÇÃO	Dotação Inicial	Dotação Atualizada (a)	Despesas Empenhadas			SALDO (c) = (a-b)	Despesas Liquidadas			SALDO (e) = (a-d)	em Reais INSC. RESTOS A PAGAR NÃO PROC. (f)
			No Bimestre	Até o Bimestre (b)	% (b/total b)		No Bimestre	Até o Bimestre (d)	% (d/total d)		
TOTAL (II) = (I + II)	39.699.968,00	41.362.052,42	3.156.397,16	25.120.149,55	100,00	15.831.902,87	6.528.579,15	16.360.372,02	100,00	25.988.620,79	0,00

DESPESAS INTRA-ORÇAMENTÁRIAS	Dotação Inicial	Dotação Atualizada (a)	Despesa Empenhada			SALDO (c) = (a-b)	Despesas Liquidadas			SALDO (e) = (a-d)	INSC. RESTOS A PAGAR NÃO PROC. (f)
			No Bimestre	Até o Bimestre (b)	% (b/total b)		No Bimestre	Até o Bimestre (d)	% (d/total d)		
TOTAL	0,00	0,00	0,00	0,00	0,00	0,00	0,00	0,00	0,00	0,00	0,00

Emissão: 30/07/2018 12:17:05
 Página 2 de 3
 Homologação


PREFEITURA DE CARNAUBAIS RN
RELATÓRIO RESUMIDO DA EXECUÇÃO ORÇAMENTÁRIA
DEMONSTRATIVO DA RECEITA CORRENTE LIQUIDA
ORÇAMENTOS FISCAL E DA SEGURIDADE SOCIAL
JULHO/2017 A JUNHO/2018

RR00 - ANEXO 03 (LRF, Art. 53, inciso I)

ESPECIFICAÇÃO	EVOLUÇÃO DA RECEITA REALIZADA NOS ÚLTIMOS 12 MESES												TOTAL (ÚLTIMOS 12 MESES)	PREVISÃO ATUALIZADA 2018
	JUL17	AGO17	SET17	OUT17	NOV17	DEZ17	JAN18	FEV18	MAR18	ABR18	MAI18	JUN18		
RECEITAS CORRENTES (I)	2.884.582,89	2.622.111,53	2.828.126,71	2.777.117,20	2.728.706,87	2.833.240,03	2.891.129,23	3.330.421,12	2.372.102,85	2.019.301,52	3.241.039,74	4.181.306,41	37.470.180,06	39.246.278,00
Impostos, Taxas e Contribuições de Melhoria	1.147.532,29	108.839,48	183.272,94	165.702,41	154.856,19	151.770,88	84.784,84	86.442,29	80.168,19	89.790,99	89.999,94	88.828,88	1.122.200,00	1.122.200,00
PTU				101,32									101,32	81.680,00
IBR	84.976,28	74.111,80	132.086,42	103.072,77	79.609,44	66.158,94	49.626,41	89.887,09	67.617,82	28.644,90	82.214,69	40.670,81	822.669,69	1.001.690,00
ITBI	2.000,00	0,00	17.192,82	2.600,00	3.900,00	5.346,63	5.346,63	5.346,63	5.346,63	5.346,63	5.346,63	1.116,71	59.779,26	98.990,00
IRRF	28.977,01	29.721,81	32.565,61	26.204,34	37.826,54	61.888,87	26.912,43	33.048,32	27.121,43	15.330,88	27.461,21	23.796,66	870.856,61	842.200,00
Outras Impostas, Taxas e Contrib. de Melhoria	800,00	3.008,37	19.840,47	19.131,82	18.824,21	19.818,17	6.638,00	180,00	380,00	782,00	300,00	240,00	89.498,74	28.180,00
Contribuições							28.808,71	19.009,88	17.992,98	20.002,92	18.828,88	20.278,42	124.672,72	148.000,00
Receita Patrimonial	7.846,81	6.044,83	6.801,92	6.649,60	4.884,89	3.892,03	4.290,22	4.112,69	3.408,00	3.899,01	3.242,79	3.808,88	89.900,00	107.025,00
Remuneração de Aplicação Financeira							4.290,22	4.112,69	3.408,00	3.899,01	3.242,79	3.808,88	21.167,36	136.475,00
Outras Receitas Patrimoniais	7.846,81	6.044,83	6.801,92	6.649,60	4.884,89	3.892,03	0,00	0,00	0,00	0,00	0,00	0,00	34.917,64	680,00
Receita Agropecuária														
Receita Industrial														
Receita de Serviços														
Transferências Correntes	2.760.482,89	2.509.227,22	2.615.286,88	2.605.764,49	2.589.299,93	2.670.960,39	2.871.202,33	3.209.296,28	2.851.872,37	2.936.412,00	3.221.027,89	4.070.642,46	35.921.012,44	37.234.463,00
Cota-Parte do FPM	1.147.729,84	778.810,90	853.770,56	740.908,87	762.076,44	1.486.277,82	827.847,09	1.212.988,20	816.814,00	856.402,87	1.051.014,38	984.224,98	11.398.663,35	11.948.000,00
Cota-Parte do ICMS	220.086,81	284.820,08	228.788,88	224.917,81	286.090,87	249.901,23	341.178,91	233.813,61	277.490,14	284.421,99	283.798,48	284.311,01	3.119.960,12	3.200.000,00
Cota-Parte do PVA	21.492,90	17.278,04	12.402,69	9.072,29	9.748,79	8.922,30	6.628,89	6.628,89	19.728,18	23.244,70	23.848,48	22.060,12	172.891,42	207.900,00
Cota-Parte do ITR	1.479,42	923,97	1.068,16	4.909,29	1.990,00	229,96	77,21	42,48	194,97	894,88	92,05	974,19	15.792,12	8.000,00
Transferências LGD/1966	329,55	329,55	329,55	329,55	329,55	329,55	329,55	329,55	329,55	329,55	329,55	329,55	3.787,94	4.200,00
Transferência LGD/1989	274,89	257,23	274,74	346,73	283,13	306,84	233,58	239,31	199,89	219,08	217,17	238,48	3.180,87	3.180,00
Transferências FUNDEB	480.870,87	823.186,42	433.087,78	468.619,42	804.239,87	886.902,81	843.480,77	886.882,84	808.030,70	814.041,38	874.382,81	827.989,60	6.189.304,87	7.908.000,00
Outras Transferências Correntes	918.242,91	822.444,42	1.288.981,87	1.187.686,01	1.044.877,38	1.280.999,29	1.048.132,24	1.186.902,16	1.228.114,89	1.286.423,72	1.287.616,39	2.280.902,95	16.020.482,33	14.026.203,00
Outras Receitas Correntes													20.092,28	5.900,00
DEDUÇÕES (II)	186.034,87	210.703,01	179.127,35	198.899,77	208.063,87	256.149,65	253.804,58	289.299,95	218.860,79	228.366,93	266.962,92	247.707,18	2.739.987,32	2.884.690,00
Contro. Servidores e Pãoche Previdência														
Comp. Financeiras Regimes de Previdência														
Dedução de Receitas Formação FUNDEB	186.034,87	210.703,01	179.127,35	198.899,77	208.063,87	256.149,65	253.804,58	289.299,95	218.860,79	228.366,93	266.962,92	247.707,18	2.739.987,32	2.884.690,00
RECEITA CORRENTE LIQUIDA (III) = (I - II)	2.698.548,12	2.411.408,52	2.649.000,36	2.578.217,49	2.520.643,00	2.677.090,38	2.737.324,67	3.041.621,17	2.153.242,06	2.791.034,59	3.074.146,82	3.933.600,23	34.730.192,74	36.361.588,00

THIAGO MEIRA MANGUEIRA FRANCISCO ENILTON COSTA ARIOSVALDO MARQUES DE SOUSA
 Prefeito Municipal Tesoureiro Secretário(a) Municipal

PREFEITURA DE CARNAUBAIS RN RELATÓRIO RESUMIDO DA EXECUÇÃO ORÇAMENTÁRIA DEMONSTRATIVO DAS RECEITAS E DESPESAS PREVIDENCIÁRIAS DO REGIME PRÓPRIO DE PREVIDÊNCIA DOS SERVIDORES ORÇAMENTOS FISCAL E DA SEGURIDADE SOCIAL JANEIRO A JUNHO DE 2018 - BIMESTRE MAIO/JUNHO								
RREO - ANEXO 4 (LRF, art. 53, inciso II)								
Em reais								
PLANO PREVIDENCIÁRIO								
RECEITAS PREVIDENCIÁRIAS - RPPS	PREVISÃO INICIAL	PREVISÃO ATUALIZADA	RECEITAS REALIZADAS					
			Até o Bimestre 2018	Até o Bimestre 2017				
RECEITAS CORRENTES (I)	144.920,00	144.920,00	31.991,17	79.501,50				
Recursos de Contribuições das Seguradoras								
CIVIL								
Ativo								
Inativo								
Pensionista								
Ativo								
Inativo								
Pensionista								
Recursos de Contribuições Patronais								
CIVIL								
Ativo								
Inativo								
Pensionista								
Ativo								
Inativo								
Pensionista								
Em Regime de Parcelamento de Débitos								
Recursos Patronais								
Recursos Patronais	137.020,00	137.020,00	22.209,20	62.004,00				
Recursos de Valores Mobiliários	136.470,00	136.470,00	21.987,96	62.004,00				
Outras Receitas Patronais	500,00	500,00	1.000,27					
Recursos de Serviços	2.400,00	2.400,00						
Outras Receitas Patronais	5.900,00	5.900,00	11.799,92	19.500,00				
Ativos Patronais para Amortização de Débitos Atuais de RPPS (II)	5.900,00	5.900,00	11.799,92	19.500,00				
Demais Receitas Correntes	5.920,00	5.920,00	479.099,50	96.532,00				
RECEITAS DE CAPITAL (III)	22.600,00	22.600,00						
Alienação de Bens, Direitos e Ativos								
Amortização de Empréstimos								
Outras Receitas de Capital	5.915.900,00	5.915.900,00	479.099,50	96.532,00				
TOTAL DAS RECEITAS PREVIDENCIÁRIAS RPPS - (I) + (II) + (III)	3.682.420,00	3.682.420,00	912.001,57	172.003,50				
DESPESAS PREVIDENCIÁRIAS - RPPS	DOTAÇÃO INICIAL	DOTAÇÃO ATUALIZADA	DESPESA EMPENHADA		DESPESA LIQUIDADADA		INSCRITA EM RESTOS A PAGAR NÃO PROCESSADOS	
			Até o Bimestre 2018	Até o Bimestre 2017	Até o Bimestre 2018	Até o Bimestre 2017	Em 2018	Em 2017
ADMINISTRAÇÃO (V)								
Despesas Correntes								
Despesas de Capital								
PREVIDÊNCIA (VI)								
Benefícios - CIVIL								
Aposentadorias								
Pensões								
Outras Despesas Previdenciárias								

Emissão: 30/07/2018 12:18:28
 Página 02 de 02 de JUNHO de 2017

Página 1 de 2
 10/10/2018 09:00


PREFEITURA DE CARNAUBAIS RN
 RELATÓRIO RESUMIDO DA EXECUÇÃO ORÇAMENTÁRIA
 DEMONSTRATIVO DOS RESULTADOS PRIMÁRIO E NOMINAL
 ORÇAMENTOS FISCAL E DA SEGURIDADE SOCIAL
 JANEIRO A JUNHO DE 2018 - BIMESTRE MAIO/JUNHO

RREO - ANEXO 6 (LRF, art. 53, inciso III)

Em reais


RECEITAS PRIMÁRIAS	PREVISÃO ATUALIZADA	Até JUNHO de 2018	
		RECEITAS REALIZADAS (I)	
RECEITAS CORRENTES (II)	36.401.322,00	12.291.414,15	
Impostos, Taxas e Contribuições de Melhoria	1.742.200,00	487.800,00	
IPTU	51.990,00	0,00	
ITBI	1.000.000,00	296.871,32	
IPTU	50.000,00	30.000,00	
Outros Impostos, Taxas e Contribuições de Melhoria	840.210,00	150.928,68	
Contribuições	148.000,00	124.870,70	
Recursos Patronais	137.020,00	22.209,20	
Adições Financeiras (III)	100.470,00	21.107,90	
Outras Receitas Patronais	500,00	1.067,27	
Transferências Correntes	34.448.800,00	17.844.833,21	
Contribuição do FPM	6.748.000,00	4.679.451,36	
Contribuição do ICMS	2.960.000,00	1.040.840,00	
Contribuição do IVA	160.320,00	79.500,77	
Conta Remessa TR	3.400,00	1.200,24	
Transferências de LC 87/1990	3.000,00	1.448,68	
Transferências de LC 81/1995	0,00	0,00	
Transferências do FUNDEC	0,00	0,00	
Outras Transferências Correntes	21.398.230,00	11.542.830,44	
Demais Receitas Correntes	7.800,00	11.739,92	
Outras Receitas Financeiras (IV)	0,00	0,00	
Receitas Correntes Reservas	7.800,00	11.739,92	
RECEITAS PRIMÁRIAS CORRENTES (II) = (II) - (I) - (IV)	36.028.482,00	12.270.226,17	
RECEITAS DE CAPITAL (V)	6.539.500,00	479.008,90	
Operações de Crédito (VI)	1.100,00	0,00	
Amortização de Empréstimos (VII)	0,00	0,00	
Recursos de Alienação de Insumos Temporários (VIII)	22.800,00	0,00	
Recursos de Alienação de Insumos Permanentes (IX)	0,00	0,00	
Outras Aliações de Bens	20.000,00	0,00	
Transferências de Capital	6.010.700,00	479.008,90	
Contribuições	2.871.100,00	154.076,80	
Outras Transferências de Capital	3.140.000,00	323.932,00	
Outras Receitas de Capital	0,00	0,00	
Outras Receitas de Capital (Não Financeiras) (X)	0,00	0,00	
Outras Receitas de Capital Financeiras	0,00	0,00	
RECEITAS PRIMÁRIAS DE CAPITAL (V) = (VI) - (VII) - (VIII) - (IX) - (X)	6.537.400,00	479.008,90	
RECEITA PRIMÁRIA TOTAL (III) = (II) + (V)	41.967.822,00	12.749.235,07	

DESPESAS PRIMÁRIAS	DOTAÇÃO ATUALIZADA	Até JUNHO de 2018				
		DESPESA EMPENHADA	DESPESA LIQUIDADADA	DESPESA PAGADA (A)	RESTOS A PAGAR PROCESSADOS (B)	RESTOS A PAGAR NÃO PROCESSADOS (C)
DESPESAS CORRENTES (XIII)	37.912.002,41	16.749.000,38	16.079.872,81	14.238.460,78	1.424.727,01	78.622,48
Resseio e Encargos Sociais	23.047.999,66	17.209.204,45	3.960.888,24	7.691.168,00	801.718,00	0,00
Juros e Encargos de Dívidas (XIV)	10.000,00	0,00	0,00	0,00	0,00	0,00
Outras Despesas Correntes	14.484.000,00	6.429.815,93	7.118.984,57	6.547.292,78	623.009,01	78.622,48
Transferências Contribuições e Juros	0,00	0,00	0,00	0,00	0,00	0,00
Demais Despesas Correntes	14.484.000,00	6.429.815,93	7.118.984,57	6.547.292,78	623.009,01	78.622,48
DESPESAS PRIMÁRIAS CORRENTES (XIII) = (XIII) - (XIV)	37.902.002,41	16.749.000,38	16.079.872,81	14.238.460,78	1.424.727,01	78.622,48
DESPESAS DE CAPITAL (XV)	5.770.980,00	271.129,30	270.889,09	270.889,09	0,00	171.378,39
Insumos	5.408.760,00	0,00	0,00	0,00	0,00	171.378,39
Insumos Financeiros	0,00	0,00	0,00	0,00	0,00	0,00
Concessão de Empréstimos e Financiamentos (XVII)	0,00	0,00	0,00	0,00	0,00	0,00
Adquirição de Títulos de Capital de Instituições (XVIII)	0,00	0,00	0,00	0,00	0,00	0,00
Adquirição de Títulos de Crédito (XIX)	0,00	0,00	0,00	0,00	0,00	0,00
Demais Insumos Financeiros	0,00	0,00	0,00	0,00	0,00	0,00
Amortização de Dívidas (XX)	270.980,00	271.129,30	270.889,09	270.889,09	0,00	0,00
DESPESAS DE CAPITAL (XV) = (XV) - (XVI) - (XVII) - (XVIII) - (XIX) - (XX)	5.408.760,00	0,00	0,00	0,00	0,00	171.378,39
RECEITA DE CONTRIBUIÇÃO (XXI)	0,00	0,00	0,00	0,00	0,00	0,00
DESPESA PRIMÁRIA TOTAL (XXII) = (XIII) + (XV) + (XXI)	42.897.762,41	16.749.000,38	16.079.872,81	14.238.460,78	1.424.727,01	247.000,88
RESULTADO PRIMÁRIO - Admiss de Limb (XXIII) = (XXII) - (XXI) - (XXII) - (XXIII)						2.338.064,83
META FISCAL PARA O RESULTADO PRIMÁRIO						VALOR CORRENTE
Meta Fixada - Anexo de Metas Fiscais de LDO para o exercício de referência						0,00

 PREFEITURA DE CARNAUBAIS RN RELATÓRIO RESUMIDO DA EXECUÇÃO ORÇAMENTÁRIA DEMONSTRATIVO DOS RESULTADOS PRIMÁRIO E NOMINAL ORÇAMENTOS FISCAL E DA SEGURIDADE SOCIAL JANEIRO A JUNHO DE 2018 - BIMESTRE MAIO/JUNHO			
RREO - ANEXO 6 (LRF, art. 53, inciso III)		Em reais	
JUROS NOMINAIS		Até JUNHO / 2018	
		VALOR INCORRIDO	
JUROS E ENCARGOS ATIVOS (XXXV)		0,00	
JUROS E ENCARGOS PASSIVOS (XXXVI)		0,00	
RESULTADO NOMINAL - Abaixo de Linha (XXXVII) = XXXV + XXXVI - XXXVII		0,00	
META FISCAL PARA O RESULTADO NOMINAL		VALOR CORRENTE	
Meta fixada no Anexo de Metas Fiscais da LDO para o exercício de referência		0,00	
ABAIXO DA LINHA			
CÁLCULO DO RESULTADO NOMINAL	Em 31/06/2017		Até JUNHO / 2018
	(a)	(b)	(c)
DÍVIDA CONSOLIDADA (XXXVIII)	7.448.334,11		7.202.531,98
DEDUÇÕES (XXXIX)	-225.907,97		2.928.143,88
Disponibilidade de Caixa	-183.593,21		2.968.926,48
Disponibilidade de Caixa Bruta	1.286.107,90		2.968.146,88
(-) Restos a Pagar Processados (XXX)	1.481.501,11		16.621,40
Demais Haveres Financeiros	-42.814,76		-40.381,57
DÍVIDA CONSOLIDADA LÍQUIDA (XXXX) = (XXXVIII) - (XXXIX)	7.448.334,11		4.274.387,58
RESULTADO NOMINAL - Abaixo de Linha (XXXXI) = (XXXX) - (XXXVIII)			5.178.948,18
AJUSTE METEOROLÓGICO		Até JUNHO / 2018	
VARIAÇÃO SALDO RPP = (XXXXII) = (XXXX) - (XXXX)			0,00
RECEITA DE ALIENAÇÃO DE INVESTIMENTOS PERMANENTES (X)			0,00
PASSIVOS RECONHECIDOS NA DC (XXXXV)			0,00
OUTROS AJUSTES (XXXXVI)			0,00
RESULTADO NOMINAL AJUSTADO - Abaixo de Linha (XXXXVII) = (XXXXI) - (X) + (XXXXV) + (XXXXVI)			0,00
RESULTADO PRIMÁRIO - Abaixo de Linha (XXXXVIII) = XXXVII - XXXVI - XXXVII			0,00
INFORMAÇÕES ADICIONAIS		PREVISÃO ORÇAMENTÁRIA	
SALDO DE EXERCÍCIOS ANTERIORES		0,00	
Recursos Antecipados em Exercícios Anteriores - RPPS		0,00	
Superávit Financeiro Utilizado para Abertura e Reabertura de Créditos Adicionais		0,00	
RESERVA ORÇAMENTÁRIA DO RPPS		0,00	

THIAGO MEIRA MANGUEIRA
Prefeito Municipal

FRANCISCO ERNILTON COSTA
Tesoureiro

 PREFEITURA DE CARNAUBAIS RN RELATÓRIO RESUMIDO DA EXECUÇÃO ORÇAMENTÁRIA DEMONSTRATIVO DOS RESTOS A PAGAR POR PODER E ÓRGÃO ORÇAMENTO FISCAL E DA SEGURIDADE SOCIAL JANEIRO A JUNHO DE 2018 - BIMESTRE MAIO/JUNHO	
---	--

RREO - Anexo 07 (LRF, art. 53, inciso V) em Reais


PODER/ÓRGÃO	RESTOS A PAGAR PROCESSADOS E NÃO PROCESSADOS LIQUIDADOS EM EXERCÍCIOS ANTERIORES					RESTOS A PAGAR NÃO PROCESSADOS					Saldo Total (e + k)
	Inscritos		Pagos (c)	Cancelados (d)	Saldo = (e + b) - (c + d)	Inscritos		Pagos (f)	Cancelados (g)	Saldo = (h + i) - (j)	
	Em Exercícios Anteriores (a)	Em 31 de Dezembro 2017				Em Exercícios Anteriores (j)	Em 31 de Dezembro 2017				
RESTOS A PAGAR (EXCETO INTRA-ORÇAMENTÁRIOS) (I)	1.481.501,11	1.424.727,51			26.774,10	427.262,74	247.000,85	247.000,85		180.364,69	207.189,99
EXECUTIVO	1.000.524,16	985.624,98			14.899,20	390.917,78	210.762,39	210.762,39		180.364,69	194.864,09
PODER EXECUTIVO	382.332,20	371.108,59			949,20	38.417,98	38.247,98	38.247,98		200,00	11.426,70
FUNDO MUNICIPAL DE SAÚDE	68.644,54	67.795,44									949,20
FUNDO MUNICIPAL DE ASSISTÊNCIA SOCIAL											
RESTOS A PAGAR (INTRA-ORÇAMENTÁRIOS) (II)											
TOTAL (III = I + II)	1.481.501,11	1.424.727,51			26.774,10	427.262,74	247.000,85	247.000,85		180.364,69	207.189,99

PODER/ÓRGÃO	RESTOS A PAGAR PROCESSADOS E NÃO PROCESSADOS LIQUIDADOS EM EXERCÍCIOS ANTERIORES					RESTOS A PAGAR NÃO PROCESSADOS					Saldo Total (e + k)
	Inscritos		Pagos (c)	Cancelados (d)	Saldo = (e + b) - (c + d)	Inscritos		Pagos (f)	Cancelados (g)	Saldo = (h + i) - (j)	
	Em Exercícios Anteriores (a)	Em 31 de Dezembro				Em Exercícios Anteriores (j)	Em 31 de Dezembro				
RESTOS A PAGAR (INTRA-ORÇAMENTÁRIOS)											

Fonte: PREFEITURA DE CARNAUBAIS-RN

THIAGO MEIRA MANGUEIRA
Prefeito Municipal


FRANCISCO ERNILTON COSTA
Tesoureiro

 PREFEITURA DE CARNAUBAIS RN RELATÓRIO RESUMIDO DA EXECUÇÃO ORÇAMENTÁRIA DEMONSTRATIVO DAS RECEITAS E DESPESAS COM MANUTENÇÃO E DESENVOLVIMENTO DO ENSINO - MDE ORÇAMENTOS FISCAL E DA SEGURIDADE SOCIAL JANEIRO A JUNHO DE 2018	
---	--

RREO - Anexo 08 (LDB, art. 172) em Reais

RECEITA RESULTANTE DE IMPOSTOS (caput do art. 212 da Constituição)	PREVISÃO INICIAL	PREVISÃO ATUALIZADA (a)	RECEITAS REALIZADAS	
			Até o Bimestre (b)	% (c) = (b/a)x100
1-RECEITA DE IMPOSTOS	1.682.400,00	1.682.400,00	479.430,05	28,32 %
1.1-Receta Resultante do Imposto sobre a Propriedade Predial Terrestre Urbana - IPTU	51.650,00	51.650,00		
1.1.1-IPTU	50.000,00	50.000,00		
1.1.2-Multas, Juros de Mora, Dívida Ativa e Outros Encargos do IPTU	1.650,00	1.650,00		
1.2-Receta Resultante do Imposto sobre Transmissão de Bens - ITBI	98.500,00	98.500,00	30.085,74	30,52 %
1.2.1-ITBI	98.500,00	98.500,00	30.085,74	31,04 %
1.2.2-Multas, Juros de Mora, Dívida Ativa e Outros Encargos do ITBI	1.000,00	1.000,00		
1.3-Receta Resultante do Imposto sobre Serviços de Qualquer Natureza - ISS	1.001.650,00	1.001.650,00	296.671,38	29,51 %
1.3.1-ISS	1.000.000,00	1.000.000,00	296.671,38	29,56 %
1.3.2-Multas, Juros de Mora, Dívida Ativa e Outros Encargos do ISS	1.650,00	1.650,00		
1.4-Receta Resultante do Imposto de Renda Retido na Fonte - IRRF	540.550,00	540.550,00	153.672,93	28,42 %
1.5-Receta Resultante do Imposto Territorial Rural - ITR (CF, art. 153, §4º, inciso III)				
1.5.1-ITR				
1.5.2-Multas, Juros de Mora, Dívida Ativa e Outros Encargos do ITR	15.368.290,00	15.368.290,00	7.627.884,49	49,63 %
2-RECEITA DE TRANSFERÊNCIAS CONSTITUCIONAIS E LEGAIS	11.945.000,00	11.945.000,00	5.949.289,62	49,76 %
2.1-Cota-Parte FPM	11.000.000,00	11.000.000,00	5.949.289,62	53,17 %
2.1.1-Parcela referente à CF, art. 159, I, alínea b	462.000,00	462.000,00		
2.1.2-Parcela referente à CF, art. 159, I, alínea c	433.000,00	433.000,00		
2.1.3-Parcela referente à CF, art. 159, I, alínea e	3.205.000,00	3.205.000,00	1.676.676,14	52,36 %
2.2-Cota-Parte ICMS	4.200,00	4.200,00	1.810,05	43,11 %
2.3-CMS-Contribuição - L.C. nº87/1996	3.150,00	3.150,00	1.342,21	42,60 %
2.4-Cota-Parte IPTU-Exportação	3.000,00	3.000,00	1.537,76	51,22 %
2.5-Cota-Parte ITR	207.900,00	207.900,00	98.226,11	47,24 %
2.6-Cota-Parte IPVA				
2.7-Cota-Parte IOF-Cruzeiro				
3-TOTAL DA RECEITA DE IMPOSTOS (1 + 2)	17.060.650,00	17.060.650,00	8.107.314,54	47,52 %

RECEITAS ADICIONAIS PARA FINANCIAMENTO DO ENSINO	PREVISÃO INICIAL	PREVISÃO ATUALIZADA (a)	RECEITAS REALIZADAS	
			Até o Bimestre (b)	% (c) = (b/a)x100
4-RECEITA DA APLIC. FINANC. DE OUTROS RECURSOS DE IMPOSTOS VINC. AO ENSINO	648.100,00	648.100,00	284.594,95	54,71 %
5-RECEITA DE TRANSFERÊNCIAS DO FNDE	273.000,00	273.000,00	128.023,05	46,89 %
5.1-Transferências do Salário-Educação	1.100,00	1.100,00		
5.2-Transferências Diretas - FODE	182.950,00	182.950,00	88.330,00	48,28 %
5.3-Transferências Diretas - FNAE	167.500,00	167.500,00	87.162,61	51,99 %
5.4-Transferências Diretas - FNAE	22.500,00	22.500,00	66.504,71	295,55 %
5.5-Outras Transferências do FNDE	348.240,40	348.240,40	2.154,19	0,61 %
6-RECEITA DE TRANSFERÊNCIAS DE RECURSOS DO FNDE	22.500,00	22.500,00		
6.1-Transferências de Convênio	249.240,40	249.240,40		
6.2-Aplicação Financeira dos Recursos de Convênio				
7-RECEITA DE OPERAÇÕES DE CRÉDITO	24.000,00	24.000,00	5.468,73	22,86 %
8-OUTRAS RECEITAS PARA FINANCIAMENTO DO ENSINO				
9-TOTAL DAS RECEITAS ADICIONAIS PARA FINANCIAMENTO DO ENSINO (4 + 5 + 6 + 7 + 8)	1.021.340,40	1.021.340,40	380.083,28	37,25 %


PREFEITURA DE CARNAUBAIS RN
RELATÓRIO RESUMIDO DA EXECUÇÃO ORÇAMENTÁRIA
DEMONSTRATIVO DAS RECEITAS E DESPESAS COM MANUTENÇÃO E DESENVOLVIMENTO DO ENSINO - MDE
ORÇAMENTOS FISCAL E DA SEGURIDADE SOCIAL
JANEIRO A JUNHO DE 2018

RREO - Anexo 08 (LDB, art 72) em Reais


RECEITAS DO FUNDEB	PREVISÃO INICIAL	PREVISÃO ATUALIZADA (a)	RECEITAS REALIZADAS	
			Até o Bimestre (b)	% (c) = (b/a) x 100
10-RECEITAS DESTINADAS AO FUNDEB	2.884.650,00	2.884.650,00	1.529.516,86	52,36 %
10.1-Cota-Parte-FPM Destinada ao FUNDEB - (20% de 2.1.1)	2.200.000,00	2.200.000,00	1.169.887,92	53,17 %
10.2-Cota-Parte-ICMS Destinada ao FUNDEB - (20% de 2.2)	640.000,00	640.000,00	335.135,62	52,36 %
10.3-ICMS-Desoneração Destinada ao FUNDEB - (20% de 2.3)	840,00	840,00	362,13	43,11 %
10.4-Cota-Parte-PI-Exporação Destinada ao FUNDEB - (20% de 2.4)	630,00	630,00	282,44	45,00 %
10.5-Cota-Parte-TR-e/ou-TR-Atacado Destinada ao FUNDEB - (20% de (1.5 - 1.5.5) + 2.5)	1.600,00	1.600,00	337,55	19,22 %
10.6-Cota-Parte-PIVA Destinada ao FUNDEB - (20% de 2.6)	41.850,00	41.850,00	19.645,22	47,24 %
11-RECEITAS RECEBIDAS DO FUNDEB	7.905.000,00	7.905.000,00	3.252.438,20	41,14 %
11.1-Transferências de Recursos do FUNDEB	7.800.000,00	7.800.000,00	3.252.438,20	41,69 %
11.2-Complementação da União ao FUNDEB	105.000,00	105.000,00		
11.3-Recursos de Aplicação Financeira dos Recursos do FUNDEB				
12-RESULTADO LÍQUIDO DAS TRANSFERÊNCIAS DO FUNDEB (11.1 - 10)	4.815.350,00	4.815.350,00	1.726.861,32	35,82 %

SE RESULTADO LÍQUIDO DA TRANSFERÊNCIA (12) > 0 = ACRÉSCIMO RESULTANTE DAS TRANSFERÊNCIAS DO FUNDEB
 SE RESULTADO LÍQUIDO DA TRANSFERÊNCIA (12) < 0 = DECRÉSCIMO RESULTANTE DAS TRANSFERÊNCIAS DO FUNDEB

DESPESAS DO FUNDEB	DOTAÇÃO INICIAL	DOTAÇÃO ATUALIZADA (d)	DESPESAS EMPENHADAS		DESPESAS LIQUIDADAS		INSCRITAM RESTOS A PAGAR - NÃO PROCESSADOS (f)	
			Até o Bimestre (e)	% (f) = (e/d) x 100	Até o Bimestre (g)	% (h) = (g/d) x 100		
13-PAGAMENTO DOS PROFISSIONAIS DO MAGISTÉRIO	5.647.080,00	5.897.080,00	5.609.080,00	95,11 %	2.874.060,81	48,73 %	2.735.019,19	
13.1-Com Educação Infantil	77.000,00	77.000,00						
13.2-Com Ensino Fundamental	5.570.080,00	5.820.080,00	5.609.080,00	96,97 %	2.874.060,81	49,38 %	2.735.019,19	
14-OUTRAS DESPESAS	2.276.920,00	2.424.920,00	2.226.756,99	91,82 %	1.074.829,78	44,32 %	1.151.926,21	
14.1-Com Educação Infantil	76.300,00	76.300,00						
14.2-Com Ensino Fundamental	2.200.620,00	2.348.620,00	2.226.756,99	94,81 %	1.074.829,78	45,76 %	1.151.926,21	
15-TOTAL DAS DESPESAS DO FUNDEB (13 + 14)	7.924.000,00	8.322.000,00	7.835.836,99	94,15 %	3.948.890,59	47,45 %	3.886.945,40	
DEDUÇÕES PARA FINS DE LIMITE DO FUNDEB							VALOR	
16-RESTOS A PAGAR INSCRITOS NO EXERCÍCIO SEM DISPONIBILIDADE FINANCEIRA DE RECURSOS DO FUNDEB								41.088,65
16.1-FUNDEB 60%								
16.2-FUNDEB 40%								41.088,65
17-DESPESAS CUSTEADAS COM O SUPERÁVIT FINANCEIRO DO EXERCÍCIO ANTERIOR DO FUNDEB								
17.1-FUNDEB 60%								
17.2-FUNDEB 40%								
18-TOTAL DAS DEDUÇÕES CONSIDERADAS PARA FINS DE LIMITE DO FUNDEB (16 + 17)								41.088,65

Emissão: 30/07/2018 12:22:47
 Portaria 486 de 28 de Junho de 2017.

Page 2 de 4
 homologado


PREFEITURA DE CARNAUBAIS RN
RELATÓRIO RESUMIDO DA EXECUÇÃO ORÇAMENTÁRIA
DEMONSTRATIVO DAS RECEITAS E DESPESAS COM MANUTENÇÃO E DESENVOLVIMENTO DO ENSINO - MDE
ORÇAMENTOS FISCAL E DA SEGURIDADE SOCIAL
JANEIRO A JUNHO DE 2018

RREO - Anexo 08 (LDB, art 72) em Reais

INDICADORES DO FUNDEB	VALOR
19-TOTAL DAS DESPESAS DO FUNDEB PARA FINS DE LIMITE (15 - 18)	7.794.747,34
19.1-Mínimo de 60% do FUNDEB na Remuneração do Magistério * (13 - (16.1 + 17.1)) / (11) x 100 %	172,46
19.2-Máximo de 40% em Despesa com MDE, que não Remuneração do Magistério (14 - (16.2 + 17.2)) / (11) x 100 %	67,20
19.3-Máximo de 5% não Aplicado no Exercício (100 - (19.1 + 19.2))	-139,66

CONTROLE DA UTILIZAÇÃO DE RECURSOS NO EXERCÍCIO SUBSEQUENTE **VALOR**

20-RECURSOS RECEBIDOS DO FUNDEB EM 2017 QUE NÃO FORAM UTILIZADOS

21-DESPESAS CUSTEADAS COM O SALDO DO ITEM 20 ATÉ O 1º TRIMESTRE DE 2018 *

DESPESAS COM AÇÕES TÍPICAS DE MDE	DOTAÇÃO INICIAL	DOTAÇÃO ATUALIZADA (d)	DESPESAS EMPENHADAS		DESPESAS LIQUIDADAS		INSCRITAM RESTOS A PAGAR - NÃO PROCESSADOS (f)	
			Até o Bimestre (e)	% (f) = (e/d) x 100	Até o Bimestre (g)	% (h) = (g/d) x 100		
22-EDUCAÇÃO INFANTIL	1.145.349,41	895.349,41						
22.1-creche	163.300,00	163.300,00						
22.1.1-Despesas Custeadas com Recursos do FUNDEB	163.300,00	163.300,00						
22.1.2-Despesas Custeadas com Outros Recursos de Impostos								
22.2-Pré-escola	982.049,41	742.049,41						
22.2.1-Despesas Custeadas com Recursos do FUNDEB	892.049,41	742.049,41						
22.2.2-Despesas Custeadas com Outros Recursos de Impostos	8.178.100,00	8.166.100,00	7.926.717,41	96,80 %	4.039.772,01	47,80 %	3.886.945,40	
23-ENSINO FUNDAMENTAL	7.770.700,00	8.166.700,00	7.835.836,99	99,59 %	3.948.890,59	48,34 %	3.886.945,40	
23.1-Despesas Custeadas com Recursos do FUNDEB	407.400,00	281.400,00	90.881,42	32,29 %	90.881,42	32,29 %		
23.2-Despesas Custeadas com Outros Recursos de Impostos								
24-ENSINO MÉDIO								
25-ENSINO SUPERIOR								
26-ENSINO PROFISSIONAL NÃO INTEGRADO AO ENSINO REGULAR								
27-OUTRAS	876.010,14	365.210,16						
28-TOTAL DAS DESPESAS COM AÇÕES TÍPICAS DE MDE (22+23 + 24 + 25 + 26 + 27)	19.261.459,57	8.710.659,57	7.926.717,41	91,62 %	4.039.772,01	41,60 %	3.886.945,40	
DEDUÇÕES CONSIDERADAS PARA FINS DE LIMITE CONSTITUCIONAL							VALOR	
29-RESULTADO LÍQUIDO DAS TRANSFERÊNCIAS DO FUNDEB = (12)								1.726.861,32
30-DESPESAS CUSTEADAS COM A COMPLEMENTAÇÃO DO FUNDEB NO EXERCÍCIO								
31-DESPESAS CUSTEADAS COM O SUPERÁVIT FINANCEIRO DO EXERCÍCIO ANTERIOR DO FUNDEB								
32-DESPESAS CUSTEADAS COM O SUPERÁVIT FINANCEIRO DO EXERCÍCIO ANTERIOR DE OUTROS RECURSOS DE IMPOSTOS								1.292.612,80
34-RESTOS A PAGAR INSCRITOS NO EXERCÍCIO SEM DISPONIBILIDADE FINANCEIRA DE RECURSOS DE IMPOSTOS VINCULADOS AO ENSINO (4)								
35-CANCELAMENTO NO EXERCÍCIO DE RESTOS A PAGAR INSCRITOS COM DISPONIBILIDADE FINANCEIRA DE RECURSOS DE IMPOSTOS VINCULADOS AO ENSINO = (45.6)								
36-TOTAL DAS DEDUÇÕES CONSIDERADAS PARA FINS DE LIMITE CONSTITUCIONAL (29 + 30 + 31 + 32 + 33 + 34 + 35) (6)								3.019.474,12
37-TOTAL DAS DESPESAS PARA FINS DE LIMITE (22 + 23) - (35) (5)								4.907.243,29
38-PERCENTUAL APLICAÇÃO EM MDE SOBRE A RECEITA LÍQUIDA DE IMPOSTOS (37) / (3) x 100% (6) - LIMITE CONSTITUCIONAL 25% (5)								68,33

Emissão: 30/07/2018 12:22:47
 Portaria 486 de 28 de Junho de 2017.

Page 3 de 4
 homologado

CONCESSÃO DE DIÁRIA

Portaria nº 04 /2018

O (A) PREFEITO CONSTITUCIONAL DO MUNICÍPIO DE CARNAUBAIS/RN no uso de suas atribuições legais, de conformidade com o que estabelece a Lei Orgânica Municipal.

RESOLVE

Art. 1º - Conceder ao Servidor (a) RAIANY CÂMARA LOPES, ocupante do cargo DIGITADORA DA SECRETARIA DE MUNICIPAL ADMINISTRAÇÃO DE CARNAUBAIS, 04 (QUATRO) diária(s), ao Preço unitário de R\$ 105,00 (cento e cinco reais) perfazendo a quantia de R\$ 420,00 (quatrocentos e vinte reais), para custear despesas com ALIMENTAÇÃO E ESTADIA em RECIFE-PE, no(s) dia(s) 01,02, 03 e 04 de agosto do corrente ano, com o objetivo de participar do evento do FNMA – Fundo Nacional do Meio Ambiente, que tem como tema: Iniciativa socioambientais para a redução de vulnerabilidade a mudanças do clima em áreas urbanas, o mesmo realizar-se-á em Recife-PE.

Art. 2º - Esta Portaria entra em vigor na data de sua publicação, revogadas as disposições em contrário.

Publique-se
Cumpra-se

Carnaubais/RN, 27 de JULHO de 2018.

THIAGO MEIRA MANGUEIRA
Prefeito

EDITAL 010/2018 DO RESULTADO E DA CONVOCAÇÃO DOS CANDIDATOS VOLUNTÁRIOS SELCIONADOS PARA O PROGRAMA MAIS NOVO EDUCAÇÃO

A Secretaria Municipal de Educação do município de CARNAUBAIS/RN torna público o resultado da seleção de voluntário para atuação no Programa Mais Novo Educação.

Art. I- Os candidatos voluntários convocados para o Programa Mais Novo Educação são conforme segue:

I Leitura

NOME	CLASSIFICAÇÃO
MARIA ALDIONE DA SILVA	CLASSIFICADA E SELECIONADA
CINTIA RAQUEL FERREIRA DE MELO	CLASSIFICADA
KAROLINE KALIDIA DE SOUSA MOURA	CLASSIFICADA
ARTUR SANTOS MELO	CLASSIFICADO
ADRIANA BEZERRA DA SILVA	CLASSIFICADA

II XADREZ

NOME	CLASSIFICAÇÃO
JOSÉ FRAGOSO DE OLIVIERA NETO	CLASSIFICADO E SELECIONADO

Art. II- Os candidatos CLASSIFICADOS E SELECIONADOS deverão se apresentar na ESCOLA MUNICIPAL PADRE JOSÉ DE ANCHIETA no 01 de agosto de 2018 as 14 horas.

Art. III- Este Edital entra em vigor na data de sua publicação, revogando as disposições em contrário.

Carnaubais/RN 30 de julho de 2018.

Antonio Damasceno Neto

