



JORNAL OFICIAL DO MUNICÍPIO CARNAUBAIS

No XVIII – Nº 791 - Carnaubais-RN, sexta-feira, 28 de setembro de 2018

E-mail: jornaloficial@outlook.com.br Fone: 3338-2397

Departamento da Imprensa Oficial

**** Instituído pela Lei Municipal nº 037, de 03 de agosto de 2001 ****

ADMINISTRAÇÃO DO EXCELENTÍSSIMO PREFEITO THIAGO MEIRA MANGUEIRA

PODER EXECUTIVO		
THIAGO MEIRA MANGUEIRA – Prefeito Municipal		
MARINEIDE MARINHO PEREIRA DINIZ – Vice-Prefeito		
MESA DIRETORA – BIÊNIO 2017/2018	PODER JUDICIÁRIO	MINISTÉRIO PÚBLICO
Presidente: Vereadora Josefa Jusaly de Medeiros Vice-Presidente: Ver. Charniane Leocádio Bezerra 1ª Secretária: Vereadora Iolanda Florentino Santos 2ª Secretário: Josenildo Fonseca Mendonça. Vereadores: Expedito Fernandes de Souza Danilo Bezerra da Cunha Nicolau Cavalcante Dantas Norma Siqueira de Melo Oliveira Eliene Severiano Soares.	Dr. Marivaldo Dantas de Araújo - Juiz de Direito titular da Vara Criminal e Juiz Eleitoral Dra. Aline Daniele Belém Cordeiro Lucas - Juíza de Direito titular da 1ª Vara Cível Dr. Diego de Almeida Cabral - Juiz titular da 2ª Vara Cível, Diretor do Foro e Juiz substituto do Juizado Especial Cível e Criminal.	Dr. Wilmar Carlos de Paiva Leite Filho Em substituição da 1ª Promotoria de Justiça da Comarca de Assú-RN Dr. Daniel Lobo Olímpio Titular da 2ª Promotoria de Justiça da Comarca de Assú-RN Drª. Tiffany Mourão Cavaleri de Lima Em substituição da 3ª Promotoria de Justiça da Comarca de Assú-RN.

EXTRATO DO CONTRATO Nº 079/2018 referente ao processo de Chamada pública nº 002/2018.

O MUNICÍPIO DE CARNAUBAIS, ESTADO DO RIO GRANDE DO NORTE, pessoa jurídica de direito público interno, com sede administrativa na Praça Santa Luzia, Centro, Carnaubais/RN, CEP 59.665-000, inscrita no CNPJ 08.294.670/0001-70, neste ato representado pelo Prefeito Municipal Thiago Meira Mangueira, brasileiro, portador do RG 2.267.913 SSP/RN e CPF 031.818.894-58, residente e domiciliado no Distrito de Entroncamento, SN, Zona Rural, Carnaubais/RN, doravante denominada simplesmente CONTRATANTE e o Sr. ENRIQUE EDUARDO JORGE CABRAL, CPF: 102.272.354-52, residente na Rua Orotilde Manso, s/n, Valdemar Campiolo, Carnaubais/RN, de agora em diante denominado CONTRATADO, resolvem celebrar entre si o presente contrato de prestação de serviços de apresentação de grupo de capoeira através da secretaria de CULTURA do Município de Carnaubais RN, que será regido pela Lei 8.666/93 e suas respectivas alterações. Receberá o CONTRATADO pelo serviço a importância de 300 (trezentos reais) por apresentação totalizando R\$ 600,00 (seiscentos reais), por duas apresentações, valores estes que serão pagos de acordo com a prestação do serviço.

Carnaubais/RN, 04 de setembro de 2018

Thiago Meira Mangueira
CPF 031.818.894-58

PREFEITURA DE CARNAUBAIS RN RELATÓRIO RESUMIDO DA EXECUÇÃO ORÇAMENTÁRIA BALANÇO ORÇAMENTÁRIO - RECEITAS ORÇAMENTOS FISCAL E DA SEGURIDADE SOCIAL JANEIRO A AGOSTO DE 2018 - BIMESTRE JULHO/AGOSTO									
RREO – ANEXO 01 (LRF, Art. 52, inciso I, alíneas "a" e "b" do inciso II e § 1º)									
RECEITAS	Previsão Inicial	Previsão Atualizada (a)	No Bimestre (b)	Recostas Realizadas			Em reais		
				% (b/a)	Abx o Bimestre (c)	% (c/a)	Saldo a Realizar (e - c)		
RECEITAS (EXCETO INTRA-ORÇAMENTÁRIAS) (I)	42.000.458,00	42.000.458,00	6.542.481,60	15,58	25.311.902,25	60,27	16.688.555,75		
RECEITAS CORRENTES	39.461.526,00	39.461.526,00	6.542.481,60	17,34	24.633.696,75	66,11	11.826.032,25		
IMPOSTOS, TAXAS E CONTRIBUIÇÕES DE MELHORIA	1.722.200,00	1.722.200,00	193.202,16	11,19	646.110,21	37,52	1.076.089,79		
Impostos	1.694.050,00	1.694.050,00	157.493,93	9,29	636.899,98	37,60	1.057.150,02		
Taxas	28.500,00	28.500,00	742,23	2,91	9.220,23	36,16	16.279,77		
Contribuição de Melhoria	2.650,00	2.650,00	2.586,44	97,58	2.586,00	97,58	2.650,00		
CONTRIBUIÇÕES	145.000,00	145.000,00	42.154,63	29,07	166.627,55	115,05	-21.627,55		
Contribuições Sociais									
Contribuições Econômicas									
Contribuições para Entidades Privadas de Serviço Social									
Contribuição para o Custeio de Serviço de Iluminação P	145.000,00	145.000,00	42.154,63	29,07	166.627,55	115,05	-21.627,55		
RECEITA PATRIMONIAL	137.025,00	137.025,00	8.237,04	6,01	30.492,29	22,25	106.532,71		
Exploração do Patrimônio Imobiliário do Estado									
Valores Locacionais	136.475,00	136.475,00	8.237,04	6,04	29.425,02	21,56	107.049,98		
Delegação de Serviços Públicos, mediante Concessão, f									
Exploração de Recursos Naturais									
Exploração do Patrimônio Intangível									
Cessão de Direitos									
Diversas Receitas Patrimoniais	590,00	590,00			1.067,27	194,05	-517,27		
RECEITA AGROPECUÁRIA									
RECEITA INDUSTRIAL									
RECEITA DE SERVIÇOS	2.400,00	2.400,00					2.400,00		
Serviços Administrativos e Comerciais Gerais	2.400,00	2.400,00					2.400,00		
Serviços e Atividades Referentes à Navegação e ao Tra									
Serviços e Atividades Referentes à Saúde									
Serviços e Atividades Financeiras									
Outros Serviços									
TRANSFERÊNCIAS CORRENTES	34.449.803,00	34.449.803,00	6.326.824,54	18,36	23.970.662,75	69,58	10.479.140,25		
Transferências da União e de suas Entidades	23.691.136,00	23.691.136,00	4.732.347,10	19,96	17.960.240,06	74,13	6.128.884,92		
Transferências dos Estados e do Distrito Federal e de si	2.863.465,00	2.863.465,00	697.157,98	24,30	2.161.662,01	77,11	641.802,99		
Transferências dos Municípios e de suas Entidades									
Transferências de Instituições Privadas	26.100,00	26.100,00					26.100,00		
Transferências de Outras Instituições Públicas	7.906.100,00	7.906.100,00	996.319,46	12,60	4.246.757,66	53,74	3.659.342,34		
Transferências do Exterior									
Transferências de Pessoas Físicas	25.000,00	25.000,00					25.000,00		
Transferências Provenientes de Depósitos Não Identifi									
OUTRAS RECEITAS CORRENTES	5.500,00	5.500,00	8.063,03	146,60	19.802,95	360,05	-14.302,95		
Multas Administrativas, Contratuais e Judiciais	1.100,00	1.100,00					1.100,00		
Indenizações, Restituições e Ressarcimentos	4.400,00	4.400,00	8.063,03	183,25	19.802,95	450,07	-15.402,95		
Bens, Direitos e Valores Incorporados ao Patrimônio Pú									
Diversas Receitas Correntes									
RECEITAS DE CAPITAL	5.536.530,00	5.536.530,00			478.006,50	8,63	5.058.523,50		
OPERAÇÕES DE CRÉDITO	1.100,00	1.100,00					1.100,00		
Operações de Crédito - Mercado Interno	1.100,00	1.100,00					1,100,00		
Mobilização									
Contratual									
Operações de Crédito - Mercado Externo									
Alienação de Bens Móveis	22.600,00	22.600,00					22.600,00		
Alienação de Bens Imóveis	22.600,00	22.600,00					22.600,00		
Alienação de Bens Intangíveis									
AMORTIZACÕES DE EMPRÉSTIMOS									
TRANSFERÊNCIAS DE CAPITAL	5.513.730,00	5.513.730,00			478.006,50	8,67	5.035.723,50		
Transferências da União e de suas Entidades	5.010.430,00	5.010.430,00			478.006,50	9,54	4.532.423,50		
Transferências dos Estados e do Distrito Federal e de si	501.100,00	501.100,00					501.100,00		
Transferências dos Municípios e de suas Entidades									
Transferências de Instituições Privadas	1.100,00	1.100,00					1,100,00		
Transferências de Outras Instituições Públicas	1.100,00	1.100,00					1,100,00		
Transferências do Exterior									
Transferências de Pessoas Físicas									
Transferências Provenientes de Depósitos Não Identifi									
OUTRAS RECEITAS DE CAPITAL	1.100,00	1.100,00					1,100,00		
Integração de Capital Social									
Remuneração das Disponibilidades do Tesouro									
Resgate de Títulos do Tesouro	1.100,00	1.100,00					1,100,00		
Diversas Receitas de Capital									
RECEITAS (INTRA-ORÇAMENTÁRIAS) (II)									
SUBTOTAL DAS RECEITAS (III) = (I + II)	42.000.458,00	42.000.458,00	6.542.481,60	15,58	25.311.902,25	60,27	16.688.555,75		
OPERAÇÕES DE CRÉDITO - REFINANCIAMENTO (IV)									
Operações de Crédito - Mercado Interno									
Mobilização									
Contratual									
Operações de Crédito - Mercado Externo									
Mobilização									
Contratual									
SUBTOTAL COM REFINANCIAMENTO (V) = (III + IV)	42.000.458,00	42.000.458,00	6.542.481,60	15,58	25.311.902,25	60,27	16.688.555,75		
DÉFICIT (VI)*									
TOTAL (VII) = (V + VI)	42.000.458,00	42.000.458,00	6.542.481,60	15,58	25.311.902,25	60,27	16.688.555,75		

PREFEITURA DE CARNAUBAIS RN
RELATÓRIO RESUMIDO DA EXECUÇÃO ORÇAMENTÁRIA
BALANÇO ORÇAMENTÁRIO - DESPESAS
ORÇAMENTOS FISCAL E DA SEGURIDADE SOCIAL
JANEIRO A AGOSTO DE 2018 - BIMESTRE JULHO/AGOSTO

RREO - Anexo 01 (LRF, Art. 52, inciso I, alíneas "f" e "g" do inciso II e § 1º)

DESPESAS	Dotação Inicial (d)	Dotação Atualizada (e)	Despesas Empenhadas			Despesas Liquidadas			Despesas Pagas Até o Bimestre (g)	Inscritas em Restos a Pagar Não Processadas (h)
			No Bimestre	Até o Bimestre (f)	Saldo (g) = (e - f)	No Bimestre	Até o Bimestre (h)	Saldo (i) = (e - h)		
DESPESAS (EXCETO INTRA-ORÇAMENTÁRIAS) (VIII)	41.028.858,00	41.028.858,00	4.469.511,52	30.690.476,07	10.338.381,93	6.242.436,43	22.559.483,29	18.469.374,71	21.216.000,09	
DESPESAS CORRENTES	33.112.196,00	38.205.402,82	4.082.873,22	29.932.758,57	8.272.694,25	6.066.306,80	22.109.394,61	16.096.008,21	20.773.301,41	
Pessoal e Encargos Sociais	22.952.996,00	22.237.146,00	1.119.471,85	18.428.676,31	3.808.470,25	2.960.699,05	11.921.589,99	10.319.500,57	10.712.864,38	
Juros e Encargos da Dívida	10.000,00									
Outras Despesas Correntes	10.149.201,44	15.968.256,26	2.963.401,37	11.504.032,26	4.464.224,00	3.105.607,15	10.187.808,62	5.780.447,64	10.060.437,03	
DESPESAS DE CAPITAL	7.916.660,00	2.823.455,18	386.638,30	757.767,50	2.065.687,68	176.129,63	450.088,68	2.373.366,50	442.698,68	
Investimentos	7.691.660,00	2.338.256,18	273.382,00	273.382,00	2.064.873,18	86.890,00	86.890,00	2.251.365,18	79.500,00	
Inversões Financeiras										
Amortização da Dívida	225.000,00	485.200,00	113.256,30	484.385,50	814,50	89.239,63	363.198,68	122.001,32	363.198,68	
RESERVA DE CONTINGÊNCIA										
DESPESAS (INTRA-ORÇAMENTÁRIAS) (IX)										
SUBTOTAL DAS DESPESAS (X) = (VIII + IX)	41.028.858,00	41.028.858,00	4.469.511,52	30.690.476,07	10.338.381,93	6.242.436,43	22.559.483,29	18.469.374,71	21.216.000,09	
AMORTIZAÇÃO DA DÍVIDA REFINANCIAMENTO (XI)										
Amortização da Dívida Interna										
Dívida Mobiliária										
Outras Dívidas										
Amortização da Dívida Externa										
Dívida Mobiliária										
Outras Dívidas										
SUBTOTAL C/ REFINANCIAMENTO (XII) = (XI + XII)	41.028.858,00	41.028.858,00	4.469.511,52	30.690.476,07	10.338.381,93	6.242.436,43	22.559.483,29	18.469.374,71	21.216.000,09	
SUPERÁVIT (XIII)							2.752.418,96		4.099.802,16	
TOTAL (XIV) = (XII + XIII)	41.028.858,00	41.028.858,00	4.469.511,52	30.690.476,07	10.338.381,93	6.242.436,43	25.311.902,25	15.716.955,75	25.311.902,25	
RESERVA DO RPPS	971.600,00	971.600,00						971.600,00		


THIAGO MEIRA MANGUEIRA
Prefeito Municipal

FRANCISCO ERNILTON COSTA
Tesorero

PREFEITURA DE CARNAUBAIS RN
RELATÓRIO RESUMIDO DA EXECUÇÃO ORÇAMENTÁRIA
DEMONSTRATIVO DA EXECUÇÃO DAS DESPESAS POR FUNÇÃO / SUBFUNÇÃO
ORÇAMENTOS FISCAL E DA SEGURIDADE SOCIAL
JANEIRO A AGOSTO DE 2018 - BIMESTRE JULHO/AGOSTO

RREO - Anexo 02 (LRF, Art. 52, inciso II, alínea "c")


FUNÇÃO / SUBFUNÇÃO	Dotação Inicial	Dotação Atualizada (a)	Despesas Empenhadas			SALDO (c) = (a-b)	Despesas Liquidadas			SALDO (e) = (a-d)	IN SC. RESTOS A PAGAR NÃO PROC. (f)
			No Bimestre	Até o Bimestre (b)	% (b/total b)		No Bimestre	Até o Bimestre (d)	% (d/total d)		
DESPESAS (Exceto Intra-Orçamentárias) (I)	39.699.958,00	39.699.958,00	4.469.511,52	30.690.476,07	100,00	6.242.436,43	22.559.483,29	100,00	17.130.474,71	0,00	
LEGISLATIVA	0,00	0,00	0,00	0,00	0,00	0,00	0,00	0,00	0,00	0,00	
JUDICIÁRIA	0,00	0,00	0,00	0,00	0,00	0,00	0,00	0,00	0,00	0,00	
ESSENCIAL À JUSTIÇA	0,00	0,00	0,00	0,00	0,00	0,00	0,00	0,00	0,00	0,00	
ADMINISTRAÇÃO	4.594.000,56	5.838.000,56	649.683,52	4.795.207,48	15,62	1.042.793,08	1.160.722,56	4.210.932,80	18,66	1.627.067,76	
Administração Geral	3.821.629,56	3.796.823,56	229.108,78	2.890.399,09	9,38	916.470,47	691.423,60	2.489.959,82	11,03	1.306.969,74	
Administração Financeira	627.500,00	1.906.300,00	420.574,74	1.835.548,39	5,98	70.751,61	458.134,18	1.696.579,25	7,47	219.720,75	
Controle Interno	134.871,00	134.871,00	0,00	79.300,00	0,25	55.571,00	11.164,78	34.493,73	0,15	100.377,27	
DEFESA NACIONAL	0,00	0,00	0,00	0,00	0,00	0,00	0,00	0,00	0,00	0,00	
SEGURANÇA PÚBLICA	0,00	0,00	0,00	0,00	0,00	0,00	0,00	0,00	0,00	0,00	
RELAÇÕES EXTERIORES	0,00	0,00	0,00	0,00	0,00	0,00	0,00	0,00	0,00	0,00	
ASSISTÊNCIA SOCIAL	2.657.000,00	2.998.000,00	275.347,78	1.390.644,49	4,40	1.247.355,51	299.231,14	924.198,94	4,09	1.673.801,06	
Assistência à Criança e ao Adolescente	395.600,00	443.600,00	63.142,28	144.313,53	0,47	299.296,47	20.957,26	94.940,29	0,42	348.699,71	
Assistência Comunitária	605.000,00	522.000,00	25.800,00	85.160,00	0,28	435.840,00	16.800,00	72.610,00	0,32	449.390,00	
Administração Geral	1.625.400,00	1.602.400,00	186.405,50	1.103.380,96	3,59	499.019,44	216.421,08	745.963,85	3,30	856.436,15	
Demais Subfunções	30.000,00	30.000,00	0,00	16.790,40	0,05	13.209,60	3.052,80	10.884,80	0,04	19.315,20	
PREVIDÊNCIA SOCIAL	0,00	0,00	0,00	0,00	0,00	0,00	0,00	0,00	0,00	0,00	
SAÚDE	8.792.908,00	9.222.708,00	1.278.223,87	7.343.896,01	23,92	1.878.811,99	1.596.486,68	5.399.520,39	23,89	3.833.187,61	
Atenção Básica	3.817.348,00	3.024.888,00	329.712,00	2.195.215,55	6,96	888.672,45	311.722,22	1.265.608,97	5,61	1.799.279,03	
Assistência Hospitalar e Ambulatorial	330.000,00	895.100,00	425.619,71	745.741,29	2,42	140.358,71	281.134,29	541.948,49	2,40	344.151,51	
Suporte Profilático e Terapêutico	102.500,00	370.750,00	95.357,20	295.852,64	0,96	74.897,36	101.246,70	255.979,64	1,13	114.770,36	
Vigilância Sanitária	65.190,00	65.190,00	0,00	0,00	0,00	65.190,00	0,00	0,00	0,00	65.190,00	
Vigilância Epidemiológica	24.470,00	49.470,00	-464,43	39.188,92	0,12	10.281,08	0,00	33.594,37	0,14	15.885,63	
Administração Geral	4.156.000,00	4.765.310,00	427.999,39	4.128.897,61	13,44	638.412,39	904.383,47	3.232.398,92	14,59	1.472.911,08	
Demais Subfunções	297.000,00	61.000,00	0,00	0,00	0,00	61.000,00	0,00	0,00	0,00	61.000,00	
TRABALHO	0,00	0,00	0,00	0,00	0,00	0,00	0,00	0,00	0,00	0,00	
EDUCAÇÃO	14.760.649,44	14.535.349,44	1.362.894,37	12.205.294,01	39,77	2.329.115,43	2.230.090,76	8.247.416,14	36,55	6.287.933,30	
Ensino Fundamental	11.564.581,41	10.765.081,41	945.345,99	9.298.585,63	30,26	1.477.525,78	1.565.773,96	6.017.864,20	26,67	4.748.217,21	
Educação Infantil	1.519.769,03	1.047.269,03	535.981,32	632.693,40	2,06	414.574,63	166.824,49	263.536,57	1,16	783.731,46	
Administração Geral	1.676.500,00	2.722.000,00	-118.442,94	2.284.984,98	7,44	437.015,02	900.452,31	1.966.015,37	8,71	795.984,63	
CULTURA	415.600,00	425.610,00	11.553,56	241.704,98	0,78	183.905,02	45.426,00	174.399,66	0,77	251.210,34	
Patrimônio Histórico, Artístico e Arqueológico	75.000,00	60.000,00	0,00	0,00	0,00	60.000,00	0,00	0,00	0,00	60.000,00	
Difusão Cultural	35.000,00	35.000,00	0,00	0,00	0,00	35.000,00	0,00	0,00	0,00	35.000,00	
Administração Geral	305.600,00	330.610,00	11.553,56	241.704,98	0,78	88.905,02	45.426,00	174.399,66	0,77	196.210,34	
DIREITOS DA CIDADANIA	0,00	0,00	0,00	0,00	0,00	0,00	0,00	0,00	0,00	0,00	
URBANISMO	3.896.000,00	3.561.990,00	548.450,62	2.310.065,91	7,52	1.251.924,09	581.435,74	1.839.571,23	8,15	1.722.418,77	
Infra-Estrutura Urbana	367.500,00	162.400,00	720,00	720,00	0,00	161.690,00	720,00	720,00	0,00	161.690,00	
Serviços Urbanos	1.655.000,00	1.599.000,00	244.951,23	1.002.322,58	3,26	592.677,42	290.664,42	882.857,82	3,91	712.142,48	
Administração Geral	980.000,00	1.306.100,00	230.247,38	1.162.127,82	3,85	123.972,18	272.899,46	846.478,35	3,75	459.621,65	
Demais Subfunções	883.500,00	498.490,00	72.532,01	124.895,61	0,40	373.994,49	57.151,86	109.515,36	0,48	388.974,64	
HABITAÇÃO	0,00	0,00	0,00	0,00	0,00	0,00	0,00	0,00	0,00	0,00	
SANEAMENTO	480.000,00	61.800,00	0,00	40.000,00	0,13	21.800,00	0,00	20.000,00	0,08	41.800,00	


PREFEITURA DE CARNAUBAIS RN
RELATÓRIO RESUMIDO DA EXECUÇÃO ORÇAMENTÁRIA
DEMONSTRATIVO DA EXECUÇÃO DAS DESPESAS POR FUNÇÃO / SUBFUNÇÃO
ORÇAMENTOS FISCAL E DA SEGURIDADE SOCIAL
JANEIRO A AGOSTO DE 2018 - BIMESTRE JULHO/AGOSTO

RREO – Anexo 02 (LRF, Art. 52, inciso II, alínea "c") em Reais

FUNÇÃO / SUBFUNÇÃO	Dotação Inicial	Dotação Atualizada (a)	Despesas Empenhadas			SALDO (c) = (a-b)	Despesas Liquidadas			SALDO (e) = (a-d)	INSC. RESTOS A PAGAR NÃO PROC. (f)
			No Bimestre	Até o Bimestre (b)	% (b/total b)		No Bimestre	Até o Bimestre (d)	% (d/total d)		
Saneamento Básico Urbano	480.000,00	61.800,00	0,00	40.000,00	0,13	21.800,00	0,00	20.000,00	0,08	41.800,00	0,00
GESTÃO AMBIENTAL	367.500,00	46.415,18	0,00	0,00	0,00	46.415,18	0,00	0,00	0,00	46.415,18	0,00
Preservação e Conservação Ambiental	367.500,00	46.415,18	0,00	0,00	0,00	46.415,18	0,00	0,00	0,00	46.415,18	0,00
CIÊNCIA E TECNOLOGIA	0,00	0,00	0,00	0,00	0,00	0,00	0,00	0,00	0,00	0,00	0,00
AGRICULTURA	1.402.000,00	1.456.000,00	184.163,63	1.092.349,68	3,55	363.650,32	130.797,15	715.550,59	3,17	740.449,41	0,00
Extensão Rural	435.000,00	415.000,00	22.950,00	235.350,00	0,76	179.650,00	3.625,00	216.225,00	0,96	196.775,00	0,00
Administração Geral	967.000,00	1.041.000,00	161.213,63	856.999,68	2,79	184.000,32	126.972,15	499.325,59	2,21	541.674,41	0,00
ORGANIZAÇÃO AGRÁRIA	0,00	0,00	0,00	0,00	0,00	0,00	0,00	0,00	0,00	0,00	0,00
INDÚSTRIA	0,00	0,00	0,00	0,00	0,00	0,00	0,00	0,00	0,00	0,00	0,00
COMÉRCIO E SERVIÇOS	235.000,00	235.000,00	9.963,50	74.742,04	0,24	160.257,96	38.710,00	70.908,54	0,31	164.091,46	0,00
Turismo	235.000,00	235.000,00	9.963,50	74.742,04	0,24	160.257,96	38.710,00	70.908,54	0,31	164.091,46	0,00
COMUNICAÇÕES	0,00	0,00	0,00	0,00	0,00	0,00	0,00	0,00	0,00	0,00	0,00
ENERGIA	0,00	0,00	0,00	0,00	0,00	0,00	0,00	0,00	0,00	0,00	0,00
TRANSPORTES	0,00	0,00	0,00	0,00	0,00	0,00	0,00	0,00	0,00	0,00	0,00
DESPORTO E LAZER	1.459.500,00	523.800,40	37.166,65	212.790,37	0,69	311.010,03	34.707,51	139.499,85	0,61	384.300,55	0,00
Desporto Comunitário	1.106.000,00	214.800,00	0,00	0,00	0,00	214.800,00	0,00	0,00	0,00	214.800,00	0,00
Administração Geral	353.500,00	309.000,40	37.166,65	212.790,37	0,69	96.210,03	34.707,51	139.499,85	0,61	169.500,55	0,00
ENCARGOS ESPECIAIS	680.000,00	1.185.284,42	112.072,02	1.022.641,10	3,33	162.443,32	199.666,69	827.465,15	3,66	357.799,27	0,00
Serviço de Dívida Interna	235.000,00	465.200,00	113.256,30	484.385,50	1,57	614,50	89.239,63	363.196,66	1,61	122.001,32	0,00
Transferências	30.000,00	174.084,42	0,00	159.084,42	0,51	15.000,00	0,00	159.084,42	0,70	15.000,00	0,00
Outros Encargos Especiais	415.000,00	526.000,00	-1.184,28	379.371,16	1,23	146.626,82	70.629,26	305.202,05	1,35	220.797,95	0,00
RESERVA DE CONTINGÊNCIA	0,00	0,00	0,00	0,00	0,00	0,00	0,00	0,00	0,00	0,00	0,00
DESPESAS INTRA-ORÇAMENTÁRIAS (II)	0,00	0,00	0,00	0,00	0,00	0,00	0,00	0,00	0,00	0,00	0,00
TOTAL (III) = (I + II)	39.689.956,00	39.689.956,00	4.469.511,52	30.690.476,07	100,00	8.999.481,93	6.242.436,43	22.559.483,29	100,00	17.130.474,71	0,00


Emissão: 25/09/2018 12:05:05 Página 2 de 3
 Portaria 496 de 06 de Junho de 2017. Homologado


PREFEITURA DE CARNAUBAIS RN
RELATÓRIO RESUMIDO DA EXECUÇÃO ORÇAMENTÁRIA
DEMONSTRATIVO DA EXECUÇÃO DAS DESPESAS POR FUNÇÃO / SUBFUNÇÃO
ORÇAMENTOS FISCAL E DA SEGURIDADE SOCIAL
JANEIRO A AGOSTO DE 2018 - BIMESTRE JULHO/AGOSTO

RREO – Anexo 02 (LRF, Art. 52, inciso II, alínea "c") em Reais

DESPESAS INTRA-ORÇAMENTÁRIAS	Dotação Inicial	Dotação Atualizada (a)	Despesa Empenhada			SALDO (c) = (a-b)	Despesas Liquidadas			SALDO (e) = (a-d)	INSC. RESTOS A PAGAR NÃO PROC. (f)
			No Bimestre	Até o Bimestre (b)	% (b/total b)		No Bimestre	Até o Bimestre (d)	% (d/total d)		
DIREITOS DA CIDADANIA	0,00	0,00	0,00	0,00	0,00	0,00	0,00	0,00	0,00	0,00	0,00
URBANISMO	0,00	0,00	0,00	0,00	0,00	0,00	0,00	0,00	0,00	0,00	0,00
HABITAÇÃO	0,00	0,00	0,00	0,00	0,00	0,00	0,00	0,00	0,00	0,00	0,00
SANEAMENTO	0,00	0,00	0,00	0,00	0,00	0,00	0,00	0,00	0,00	0,00	0,00
GESTÃO AMBIENTAL	0,00	0,00	0,00	0,00	0,00	0,00	0,00	0,00	0,00	0,00	0,00
CIÊNCIA E TECNOLOGIA	0,00	0,00	0,00	0,00	0,00	0,00	0,00	0,00	0,00	0,00	0,00
AGRICULTURA	0,00	0,00	0,00	0,00	0,00	0,00	0,00	0,00	0,00	0,00	0,00
ORGANIZAÇÃO AGRÁRIA	0,00	0,00	0,00	0,00	0,00	0,00	0,00	0,00	0,00	0,00	0,00
INDÚSTRIA	0,00	0,00	0,00	0,00	0,00	0,00	0,00	0,00	0,00	0,00	0,00
COMÉRCIO E SERVIÇOS	0,00	0,00	0,00	0,00	0,00	0,00	0,00	0,00	0,00	0,00	0,00
COMUNICAÇÕES	0,00	0,00	0,00	0,00	0,00	0,00	0,00	0,00	0,00	0,00	0,00
ENERGIA	0,00	0,00	0,00	0,00	0,00	0,00	0,00	0,00	0,00	0,00	0,00
TRANSPORTES	0,00	0,00	0,00	0,00	0,00	0,00	0,00	0,00	0,00	0,00	0,00
DESPORTO E LAZER	0,00	0,00	0,00	0,00	0,00	0,00	0,00	0,00	0,00	0,00	0,00
ENCARGOS ESPECIAIS	0,00	0,00	0,00	0,00	0,00	0,00	0,00	0,00	0,00	0,00	0,00
RESERVA DE CONTINGÊNCIA	0,00	0,00	0,00	0,00	0,00	0,00	0,00	0,00	0,00	0,00	0,00
TOTAL DESPESAS INTRA-ORÇAMENTÁRIAS	0,00	0,00	0,00	0,00	0,00	0,00	0,00	0,00	0,00	0,00	0,00

THIAGO MEIRA MANGUEIRA FRANCISCO ERNILTON COSTA
 Prefeito Municipal Tesorreiro


PREFEITURA DE CARNAUBAIS RN
RELATÓRIO RESUMIDO DA EXECUÇÃO ORÇAMENTÁRIA
DEMONSTRATIVO DAS RECEITAS E DESPESAS COM AÇÕES E SERVIÇOS PÚBLICOS DE SAÚDE
ORÇAMENTOS FISCAL E DA SEGURIDADE SOCIAL
JANEIRO A AGOSTO DE 2018 - BIMESTRE JULHO/AGOSTO


RREO – ANEXO 12 (LC 141/2012, art. 35)

em Reais

RECEITAS PARA APURAÇÃO DA APLICAÇÃO EM AÇÕES E SERVIÇOS PÚBLICOS DE SAÚDE	PREVISÃO INICIAL	PREVISÃO ATUALIZADA (a)	RECEITAS REALIZADAS	
			Até o Bimestre (b)	% (b/a) x 100
RECEITA DE IMPOSTOS LÍQUIDA (I)	1.694.050,00	1.694.050,00	636.889,98	37,60
Imposto Predial e Territorial Urbano - IPTU	50.000,00	50.000,00		
Imposto sobre Transmissão de Bens - ITCB	96.900,00	96.900,00	39.252,12	40,51
Imposto sobre Serviços de Qualquer Natureza - ISS	1.000.000,00	1.000.000,00	386.076,42	38,61
Imposto de Renda Retido na Fonte - IRRF	540.550,00	540.550,00	211.561,44	39,14
Imposto Territorial Rural - ITR				
Multas, Juros de Mora e Outros Encargos dos Impostos	2.200,00	2.200,00		
Dívida Ativa dos Impostos	2.200,00	2.200,00		
Multas, Juros de Mora e Outros Encargos da Dívida Ativa	2.200,00	2.200,00		
RECEITAS DE TRANSFERÊNCIAS CONSTITUCIONAIS E LEGAIS (II)	14.423.250,00	14.423.250,00	9.738.848,73	67,52
Cota-Parte FPM	11.000.000,00	11.000.000,00	7.361.052,54	66,92
Cota-Parte ITR	8.000,00	8.000,00	2.020,65	25,26
Cota-Parte IPVA	207.900,00	207.900,00	131.008,38	63,02
Cota-Parte ICMS	3.200.000,00	3.200.000,00	2.240.472,29	70,01
Cota-Parte IP-Exportação	3.150,00	3.150,00	1.759,96	55,87
Compensações Financeiras Provenientes de Impostos e Transferências Constitucionais	4.200,00	4.200,00	2.534,91	60,36
Dispensação ICMS (LC 87/96)	4.200,00	4.200,00	2.534,91	60,36
Outras				
TOTAL DAS RECEITAS PARA APURAÇÃO DA APLICAÇÃO EM AÇÕES E SERVIÇOS PÚBLICOS DE SAÚDE (III) = I + II	16.117.300,00	16.117.300,00	10.375.738,71	64,38

RECEITAS ADICIONAIS PARA FINANCIAMENTO DA SAÚDE	PREVISÃO INICIAL	PREVISÃO ATUALIZADA (c)	RECEITAS REALIZADAS	
			Até o Semestre (d)	% (d/c) x 100
TRANSFERÊNCIA DE RECURSOS DO SISTEMA ÚNICO DE SAÚDE-SUS	2.647.051,00	2.647.051,00	1.861.023,49	70,31
Provenientes da União	2.646.526,00	2.646.526,00	1.861.023,49	70,32
Provenientes dos Estados	525,00	525,00		
Provenientes de Outros Municípios				
Outras Receitas do SUS				
TRANSFERÊNCIAS VOLUNTÁRIAS	1.695.461,60	1.695.461,60		
RECEITAS DE OPERAÇÕES DE CRÉDITO VINCULADAS À SAÚDE				
OUTRAS RECEITAS PARA FINANCIAMENTO DA SAÚDE	500,00	500,00	4.973,44	994,69
TOTAL RECEITAS ADICIONAIS PARA FINANCIAMENTO DA SAÚDE	4.343.012,60	4.343.012,60	1.865.996,93	42,97

DESPESAS COM SAÚDE (Por Grupo de Natureza da Despesa)	DOTAÇÃO INICIAL	DOTAÇÃO ATUALIZADA (e)	DESPESAS EMPENHADAS		DESPESAS LIQUIDADAS		Inscritas em Restos a Pagar não Processados ⁷
			Até o Bimestre (f)	% (f/e) x 100	Até o Bimestre (g)	% (g/e) x 100	
DESPESAS CORRENTES	7.670.508,00	8.711.318,00	7.208.406,54	82,75	5.310.020,39	60,96	
Pessoal e Encargos Sociais	6.371.688,00	6.636.838,00	4.657.083,37	82,62	3.122.195,23	55,39	
Juros e Encargos da Dívida							
Outras Despesas Correntes	1.298.820,00	3.074.480,00	2.551.323,17	82,98	2.187.825,16	71,16	
DESPESAS DE CAPITAL	1.122.000,00	511.390,00	135.500,00	26,50	79.500,00	15,55	
Investimentos	1.122.000,00	511.390,00	135.500,00	26,50	79.500,00	15,55	
Inversões Financeiras							
Amortização da Dívida							
TOTAL DAS DESPESAS COM SAÚDE (IV)	8.792.508,00	9.222.708,00	7.343.906,54	79,63	5.389.520,39	58,44	


PREFEITURA DE CARNAUBAIS RN
RELATÓRIO RESUMIDO DA EXECUÇÃO ORÇAMENTÁRIA
DEMONSTRATIVO DAS RECEITAS E DESPESAS COM AÇÕES E SERVIÇOS PÚBLICOS DE SAÚDE
ORÇAMENTOS FISCAL E DA SEGURIDADE SOCIAL
JANEIRO A AGOSTO DE 2018 - BIMESTRE JULHO/AGOSTO

RREO – ANEXO 12 (LC 141/2012, art. 35)

em Reais

DESPESAS COM SAÚDE NÃO COMPUTADAS PARA FINS DE APURAÇÃO DO PERCENTUAL MÍNIMO	DOTAÇÃO INICIAL	DOTAÇÃO ATUALIZADA	DESPESAS EMPENHADAS		DESPESAS LIQUIDADAS		Inscritas em Restos a Pagar não Processados ⁷
			Até o Bimestre (h)	% (h/IV) x 100	Até o Bimestre (i)	% (i/IVg) x 100	
DESPESAS COM INATIVOS E PENSIONISTAS							
DESPESA COM ASSISTÊNCIA À SAÚDE QUE NÃO ATENDE AO PRINCÍPIO DE ACESSO UNIVERSAL							
DESPESAS CUSTEADAS COM OUTROS RECURSOS	1.073.800,00	1.238.890,00	716.361,16	9,75	554.869,30	10,30	
Recursos de Transferência do Sistema Único de Saúde - SUS	1.073.800,00	1.238.890,00	716.361,16	9,75	554.869,30	10,30	
Recursos de Operações de Crédito							
Outros Recursos							
OUTRAS AÇÕES E SERVIÇOS NÃO COMPUTADOS							
RESTOS A PAGAR NÃO PROCESSADOS INSCRITOS INDEVIDAMENTE NO EXERCÍCIO SEM DISPONIBILIDADE FINANCEIRA ⁸							
DESPESAS CUSTEADAS COM DISPONIBILIDADE DE CAIXA VINCULADA AOS RESTOS A PAGAR CANCELADOS ⁹							
DESPESAS CUSTEADAS COM RECURSOS VINCULADOS À PARCELA DO PERCENTUAL MÍNIMO QUE NÃO FOI APLICADA EM AÇÕES E SERVIÇOS DE SAÚDE EM EXERCÍCIOS ANTERIORES							
TOTAL DAS DESPESAS COM SAÚDE NÃO COMPUTADAS (V)	1.073.800,00	1.238.890,00	716.361,16	9,75	554.869,30	10,30	
TOTAL DAS DESPESAS COM AÇÕES E SERVIÇOS PÚBLICOS DE SAÚDE (VI) = (IV - V)	7.718.708,00	7.983.818,00	6.627.545,38	90,25	4.834.651,09	85,70	

PERCENTUAL DE APLICAÇÃO EM AÇÕES E SERVIÇOS PÚBLICOS DE SAÚDE SOBRE A RECEITA DE IMPOSTOS LÍQUIDA E TRANSFERÊNCIAS CONSTITUCIONAIS E LEGAIS (VI/III) = (VI/h ou I) / IIIb x 100 - LIMITE CONSTITUCIONAL 15,00 %	46,60
--	-------

VALOR REFERENTE À DIFERENÇA ENTRE O VALOR EXECUTADO E O LIMITE MÍNIMO CONSTITUCIONAL [(VI/h ou I) - (15,00 * IIIb)/100]	3.278.290,28
---	--------------

EXECUÇÃO DE RESTOS A PAGAR NÃO PROCESSADOS INSCRITOS COM DISPONIBILIDADE DE CAIXA	INSCRITOS	CANCELADOS/ PRESCRITOS	PAGOS	A PAGAR	PARCELA CONSIDERADA NO LIMITE
Inscritos em 2018					
Inscritos em 2017	-553.495,95			-1.345,45	-552.150,50
Inscritos em 2016					
Inscritos em 2015					
Inscritos em 2014					
Inscritos em Exercícios Anteriores ao de Referência - 2014					
TOTAL	-553.495,95		-1.345,45	-552.150,50	-553.495,95

CONTROLE DOS RESTOS A PAGAR CANCELADOS OU PRESCRITOS PARA FINS DE APLICAÇÃO DA DISPONIBILIDADE DE CAIXA CONFORME ARTIGO 24, § 1º e 2º	RESTOS A PAGAR CANCELADOS OU PRESCRITOS		
	Saldo Inicial	Despesas Custeadas no exercício de referência (j)	Saldo Final (Não Aplicado)
Restos a Pagar Cancelados ou Prescritos em 2018			
Restos a Pagar Cancelados ou Prescritos em 2017			
Restos a Pagar Cancelados ou Prescritos em 2016			
Restos a Pagar Cancelados ou Prescritos em 2015			
Restos a Pagar Cancelados ou Prescritos em 2014			
Restos a Pagar Cancelados ou Prescritos em Exercícios Anteriores ao de Referência - 2014			
TOTAL			



PREFEITURA DE CARNAUBAIS RN
RELATÓRIO RESUMIDO DA EXECUÇÃO ORÇAMENTÁRIA
DEMONSTRATIVO DAS RECEITAS E DESPESAS COM AÇÕES E SERVIÇOS PÚBLICOS DE SAÚDE
ORÇAMENTOS FISCAL E DA SEGURIDADE SOCIAL
JANEIRO A AGOSTO DE 2018 - BIMESTRE JULHO/AGOSTO

RREO – ANEXO 12 (LC 141/2012, art. 35)

em Reais

CONTROLE DO VALOR REFERENTE AO PERCENTUAL MÍNIMO NÃO CUMPRIDO EM EXERCÍCIOS ANTERIORES PARA FINS DE APLICAÇÃO DOS RECURSOS VINCULADOS CONFORME ARTIGOS 25 E 26	LIMITE NÃO CUMPRIDO		
	Saldo Inicial	Despesas Custeadas no exercício de referência (k)	Saldo Final (Não Aplicado)
Itaranga de limite não cumprido em 2017			
Itaranga de limite não cumprido em 2016			
Itaranga de limite não cumprido em 2015			
Itaranga de limite não cumprido em 2014			
Itaranga de limite não cumprido em 2013			
Itaranga de limite não cumprido em Exercícios Anteriores ao de Referência - 2013			
DTAL			

DESPESAS COM SAÚDE (Por Subfunção)	DOTAÇÃO INICIAL	DOTAÇÃO ATUALIZADA	DESPESAS EMPENHADAS		DESPESAS LIQUIDADAS		Inscritas em Restos a Pagar não Processados ⁷
			Até o Bimestre (l)	% (l/total l) x 100	Até o Bimestre (m)	% (m/total m) x 100	
Atenção Básica	3.817.348,00	3.024.886,00	2.138.215,55	29,09	1.265.606,97	23,48	
Assistência Hospitalar e Ambulatorial	330.000,00	886.100,00	745.741,29	10,15	541.948,49	10,06	
Apoio Preventivo e Terapêutico							
Atividade de Saúde Bucal	65.190,00	65.190,00					
Atividade de Saúde da Família	24.470,00	49.470,00	39.188,92	0,53	33.584,37	0,62	
Alimentação e Nutrição							
Outras Subfunções	4.555.500,00	5.197.060,00	4.422.760,78	60,22	3.548.378,95	65,84	
DTAL	6.782.508,00	5.222.708,00	7.345.906,54	100,00	5.389.520,29	100,00	

ONTE: PREFEITURA DE CARNAUBAIS RN

1 Essa linha apresentará valor somente no Relatório Resumido da Execução Orçamentária do último bimestre do exercício.
 2 O valor apresentado na interseção com a coluna "l" ou com a coluna "m" deverá ser o mesmo apresentado no "total l".
 3 O valor apresentado na interseção com a coluna "l" ou com a coluna "m" deverá ser o mesmo apresentado no "total l".
 4 Limite anual mínimo a ser cumprido no encerramento do exercício. Deverá ser informado o limite estabelecido na Lei Orgânica do Município quando o percentual nela estabelecido for superior ao fixado na LC nº 141/2012.
 5 Durante o exercício esse valor servirá para o monitoramento previsto no art. 23 da LC 141/2012.
 6 Nos cinco primeiros bimestres do exercício o acompanhamento será feito com base na despesa liquidada. No último bimestre do exercício, o valor deverá corresponder ao total da despesa empenhada.
 7 Essa coluna poderá ser apresentada somente no último bimestre.

THIAGO MEIRA MANGUEIRA
Prefeito Municipal

FRANCISCO ERNILTON COSTA
Tesorero

ESPAÇO EM BRANCO

PÁGINA EM BRANCO