

# JORNAL OFICIAL DO MUNICÍPIO



# CARNAUBAIS

No XIX - Nº 865 - Carnaubais-RN, sexta-feira, 29 de março 2019

E-mail: [jornaloficial@outlook.com.br](mailto:jornaloficial@outlook.com.br) Fone: 3338-2397

Departamento da Imprensa Oficial

**\*\* Instituído pela Lei Municipal nº 037, de 03 de agosto de 2001\*\***

**ADMINISTRAÇÃO DO EXCELENTÍSSIMO PREFEITO THIAGO MEIRA MANGUEIRA**

PODER EXECUTIVO THIAGO MEIRA MANGUEIRA – Prefeito Municipal MARINEIDE MARINHO PEREIRA DINIZ – Vice-Prefeito		
<b>MESA DIRETORA – BIÊNIO 2019/2020</b> Presidente: Vereadora Norma Siqueira de Melo Oliveira Vice-Presidente: Vereadora Eliene Severiano Soares. 1ª Secretária: Vereador Danilo Bezerra da Cunha 2º Secretário: Josenildo Fonseca Mendonça.  Vereadores:  Exedito Fernandes de Souza Iolanda Florentino Santos Nicolau Cavalcante Dantas Josefa Jusaly de Medeiros Charniane Leocádio Bezerra	<b>PODER JUDICIÁRIO</b>  Dr. Marivaldo Dantas de Araújo - Juiz de Direito titular da Vara Criminal e Juiz Eleitoral  Dra. Aline Daniele Belém Cordeiro Lucas - Juíza de Direito titular da 1ª Vara Cível  Dr. Diego de Almeida Cabral - Juiz titular da 2ª Vara Cível, Diretor do Foro e Juiz substituto do Juizado Especial Cível e Criminal.	<b>MINISTÉRIO PÚBLICO</b>  Dr. Wilmar Carlos de Paiva Leite Filho Em substituição da 1ª Promotoria de Justiça da Comarca de Assú-RN  Dr. Daniel Lobo Olímpio Titular da 2ª Promotoria de Justiça da Comarca de Assú-RN  Drª. Tiffany Mourão Cavaleri de Lima Em substituição da 3ª Promotoria de Justiça da Comarca de Assú-RN.

## EXTRATO DO CONTRATO Nº 157/2019 referente ao processo de pregoão presencial nº 17/2018.

O MUNICÍPIO DE CARNAUBAIS, ESTADO DO RIO GRANDE DO NORTE, pessoa jurídica de direito público interno, com sede administrativa na Praça Santa Luzia, Centro, Carnaubais/RN, CEP 59.665-000, inscrita no CNPJ 08.294.670/0001-70, neste ato representado pelo Prefeito Municipal Thiago Meira Mangueira, brasileiro, portador do RG 2.267.913 SSP/RN e CPF 031.818.894-58, residente e domiciliado no Distrito de Entroncamento, SN, Zona Rural, Carnaubais/RN, doravante denominada simplesmente CONTRATANTE e a empresa O. M. DE MEDEIROS - ME inscrita no CNPJ sob o Nº 14.438.422/0001-71, com sede na Rua Angelo Varela, nº 569, Box C, Centro, Alto do Rodrigues/RN, doravante denominado simplesmente CONTRATADO, resolvem celebrar entre si o presente contrato de aquisição de Gases Medicinais do município de Carnaubais/RN, este termo será regido pela Lei 8.666/93 e suas respectivas alterações e pelos dispostos nas cláusulas contratuais. Com valor global de R\$72.753,00 (Setenta e dois mil, setecentos e cinquenta e três reais), valores estes que serão pagos de acordo com o fornecimento.

A vigência do presente termo será de até 31 de Dezembro de 2019 a contar da data de sua assinatura.

Carnaubais/RN, 15 de Março de 2019.

PREFEITURA MUNICIPAL DE CARNAUBAIS  
CNPJ 08.294.670/0001-70  
CONTRATANTE

## AVISO DE LICITAÇÃO

Prefeitura Municipal de Carnaubais/RN, através da Secretaria Municipal de Recursos Hídricos, torna público que realizara sessão pública de licitação modalidade Tomada de Preço nº 0002/2019; objeto: Contratação de empresa especializada para Construção de uma Casa de Bombas, na comunidade do entroncamento, Carnaubais/RN, abertura dia 15/04/2019, às 09h00min no Departamento de licitação, prefeitura de Carnaubais/RN. 25/03/2019, Maiores informações de 08h00min as 13h00min pelo Fone: (84) 3338-2397 e-mail [pmcl012017@gmail.com](mailto:pmcl012017@gmail.com).



MUNICÍPIO DE CARNAUBAIS - RN  
 RELATÓRIO RESUMIDO DA EXECUÇÃO ORÇAMENTÁRIA  
 BALANÇO ORÇAMENTÁRIO - RECEITAS - CONSOLIDADO  
 ORÇAMENTOS FISCAL E DA SEGURIDADE SOCIAL  
 JANEIRO A FEVEREIRO DE 2019 - BIMESTRE JANEIRO/FEVEREIRO

RREO - ANEXO 01 (LRF, Art. 52, inciso I, alíneas "a" e "b" do inciso II e § 1º)

Em reais

RECEITAS	Previsão Inicial	Previsão Atualizada (a)	Receitas Realizadas				Saldo a Realizar (a - c)
			No Bimestre (b)	% (b / a)	Até o Bimestre (c)	% (c / a)	
RECEITAS (EXCETO INTRA-ORÇAMENTÁRIAS) (I)	45.625.628,00	45.625.628,00	6.402.568,20	14,03	6.402.568,20	14,03	39.223.059,80
RECEITAS CORRENTES	40.842.522,00	40.842.522,00	6.402.321,82	15,68	6.402.321,82	15,68	34.440.200,18
IMPOSTOS, TAXAS E CONTRIBUIÇÕES DE MELHORIA	1.901.140,00	1.901.140,00	181.650,88	9,55	181.650,88	9,55	1.719.489,12
Impostos	1.670.410,00	1.670.410,00	176.694,88	9,45	176.694,88	9,45	1.693.715,12
Taxas	27.720,00	27.720,00	4.956,00	17,88	4.956,00	17,88	22.764,00
Contribuição de Melhoria	3.010,00	3.010,00					3.010,00
CONTRIBUIÇÕES	155.000,00	155.000,00	45.647,82	29,45	45.647,82	29,45	109.352,18
Contribuições Sociais							
Contribuições Econômicas							
Contribuições para Entidades Privadas de Serviço Social							
Contribuição para o Custeio do Serviço de Iluminação P	155.000,00	155.000,00	45.647,82	29,45	45.647,82	29,45	109.352,18
RECEITA PATRIMONIAL	148.861,00	148.861,00	7.468,83	5,02	7.468,83	5,02	141.392,17
Exploração do Patrimônio Imobiliário do Estado							
Valores Mobiliários	148.291,00	148.291,00	7.468,83	5,04	7.468,83	5,04	140.822,17
Delegação de Serviços Públicos Mediante Concessão, F							
Exploração de Recursos Naturais							
Exploração do Patrimônio Intangível							
Cessão de Direitos							
Demais Receitas Patrimoniais	570,00	570,00					570,00
RECEITA AGROPECUÁRIA							
RECEITA INDUSTRIAL							
RECEITA DE SERVIÇOS	2.600,00	2.600,00					2.600,00
Serviços Administrativos e Comerciais Gerais	2.600,00	2.600,00					2.600,00
Serviços e Atividades Referentes à Navegação e ao Tra							
Serviços e Atividades Referentes à Saúde							
Serviços e Atividades Financeiras							
Outros Serviços							
TRANSFERÊNCIAS CORRENTES	38.629.251,00	38.629.251,00	6.156.362,30	15,94	6.156.362,30	15,94	32.472.888,70
Transferências da União e de suas Entidades	27.282.293,40	27.282.293,40	4.170.522,54	15,29	4.170.522,54	15,29	23.111.770,86
Transferências dos Estados e do Distrito Federal e de s	3.326.289,60	3.326.289,60	685.573,74	20,61	685.573,74	20,61	2.640.715,86
Transferências dos Municípios e de suas Entidades							
Transferências de Instituições Privadas	28.634,00	28.634,00					28.634,00
Transferências de Outras Instituições Públicas	7.964.534,00	7.964.534,00	1.300.266,02	16,33	1.300.266,02	16,33	6.664.267,98
Transferências do Exterior							
Transferências de Pessoas Físicas	27.500,00	27.500,00					27.500,00
Transferências Provenientes de Depósitos Não Identifi							
OUTRAS RECEITAS CORRENTES	5.670,00	5.670,00	11.191,99	197,39	11.191,99	197,39	-5.521,99
Multas Administrativas, Contratuais e Judiciais	1.134,00	1.134,00					1.134,00
Indenizações, Restituições e Ressarcimentos	4.536,00	4.536,00	11.191,99	246,74	11.191,99	246,74	-6.655,99
Bens, Direitos e Valores Incorporados ao Patrimônio Pú							
Demais Receitas Correntes							
RECEITAS DE CAPITAL	4.783.106,00	4.783.106,00	246,38	0,01	246,38	0,01	4.782.859,62
OPERAÇÕES DE CRÉDITO	1.140,00	1.140,00					1.140,00
Operações de Crédito - Mercado Interno	1.140,00	1.140,00					1,140,00
Operações de Crédito - Mercado Externo							
ALIENAÇÃO DE BENS	23.814,00	23.814,00					23.814,00
Alienação de Bens Móveis	22.680,00	22.680,00					22.680,00
Alienação de Bens Imóveis	1.134,00	1.134,00					1.134,00
Alienação de Bens Intangíveis							
AMORTIZAÇÕES DE EMPRÉSTIMOS							
TRANSFERÊNCIAS DE CAPITAL	4.757.018,00	4.757.018,00					4.757.018,00
Transferências da União e de suas Entidades	4.203.616,00	4.203.616,00					4.203.616,00
Transferências dos Estados e do Distrito Federal e de s	551.134,00	551.134,00					551.134,00
Transferências dos Municípios e de suas Entidades							
Transferências de Instituições Privadas	1.134,00	1.134,00					1,134,00
Transferências de Outras Instituições Públicas	1.134,00	1.134,00					1,134,00
Transferências do Exterior							
Transferências de Pessoas Físicas							
Transferências Provenientes de Depósitos Não Identifi							
OUTRAS RECEITAS DE CAPITAL	1.134,00	1.134,00	246,38	21,73	246,38	21,73	887,62
Integralização do Capital Social							
Remuneração das Disponibilidades do Tesouro							
Resgate de Títulos do Tesouro							
Demais Receitas de Capital	1.134,00	1.134,00	246,38	21,73	246,38	21,73	887,62
RECEITAS (INTRA-ORÇAMENTÁRIAS) (II)							
SUBTOTAL DAS RECEITAS (III) = (I + II)	45.625.628,00	45.625.628,00	6.402.568,20	14,03	6.402.568,20	14,03	39.223.059,80
OPERAÇÕES DE CRÉDITO / REFINANCIAMENTO (IV)							
Operações de Crédito - Mercado Interno							
Mobiliária							
Contratual							
Operações de Crédito - Mercado Externo							
Mobiliária							
Contratual							
SUBTOTAL COM REFINANCIAMENTO (V) = (III + IV)	45.625.628,00	45.625.628,00	6.402.568,20	14,03	6.402.568,20	14,03	39.223.059,80
DÉFICIT (VI)¹							
TOTAL (VII) = (V + VI)	45.625.628,00	45.625.628,00	6.402.568,20	14,03	6.402.568,20	14,03	39.223.059,80





MUNICÍPIO DE CARNAUBAIS - RN  
RELATÓRIO RESUMIDO DA EXECUÇÃO ORÇAMENTÁRIA  
DEMONSTRATIVO DA EXECUÇÃO DAS DESPESAS POR FUNÇÃO / SUBFUNÇÃO - CONSOLIDADO  
ORÇAMENTOS FISCAL E DA SEGURIDADE SOCIAL  
JANEIRO A FEVEREIRO DE 2019 - BIMESTRE JANEIRO/FEVEREIRO

RREO – Anexo 02 (LRF, Art. 52, inciso II, alínea "c") em Reais

FUNÇÃO / SUBFUNÇÃO	Dotação Inicial	Dotação Atualizada (a)	Despesas Empenhadas			SALDO (c) = (a-b)	Despesas Liquidadas			SALDO (e) = (a-d)	INSC. RESTOS A PAGAR NÃO PROC. (f)
			No Bimestre	Até o Bimestre (b)	% (b/total b)		No Bimestre	Até o Bimestre (d)	% (d/total d)		
DESPESAS (Exceto Intra-Orçamentárias) (i)	44.587.628,00	45.914.313,78	20.308.560,04	20.308.560,04	100,00	25.605.753,74	4.931.946,37	4.931.946,37	100,00	40.982.367,41	0,00
LEGISLATIVA	1.472.590,00	1.472.590,00	1.147.927,37	1.147.927,37	6,66	324.662,63	169.553,54	169.553,54	3,43	1.303.036,46	0,00
Ação Legislativa	1.472.590,00	1.472.590,00	1.147.927,37	1.147.927,37	6,66	324.662,63	169.553,54	169.553,54	3,43	1.303.036,46	0,00
JUDICIÁRIA	0,00	0,00	0,00	0,00	0,00	0,00	0,00	0,00	0,00	0,00	0,00
ESSENCIAL À JUSTIÇA	0,00	0,00	0,00	0,00	0,00	0,00	0,00	0,00	0,00	0,00	0,00
ADMINISTRAÇÃO	5.003.960,50	5.521.170,50	2.870.259,30	2.870.259,30	14,13	2.850.911,20	876.089,00	876.089,00	17,75	4.645.081,50	0,00
Administração Geral	4.154.915,50	4.231.125,50	2.061.859,45	2.061.859,45	10,15	2.169.259,05	494.051,03	494.051,03	10,01	3.737.077,47	0,00
Administração Financeira	883.375,00	1.135.370,00	746.399,85	746.399,85	3,68	366.970,15	372.869,97	372.869,97	7,56	762.500,03	0,00
Controle Interno	154.672,00	154.672,00	60.000,00	60.000,00	0,29	94.672,00	9.168,00	9.168,00	0,18	145.504,00	0,00
DEFESA NACIONAL	0,00	0,00	0,00	0,00	0,00	0,00	0,00	0,00	0,00	0,00	0,00
SEGURANÇA PÚBLICA	0,00	0,00	0,00	0,00	0,00	0,00	0,00	0,00	0,00	0,00	0,00
RELAÇÕES EXTERIORES	0,00	0,00	0,00	0,00	0,00	0,00	0,00	0,00	0,00	0,00	0,00
ASSISTÊNCIA SOCIAL	2.913.530,00	2.943.080,36	787.663,57	787.663,57	3,87	2.155.416,79	143.782,23	143.782,23	2,91	2.799.296,13	0,00
Administração Geral	1.579.700,00	1.609.250,36	701.060,89	701.060,89	3,45	908.159,47	126.375,76	126.375,76	2,60	1.480.874,60	0,00
Assistência à Criança e ao Adolescente	507.430,00	507.430,00	70.770,68	70.770,68	0,34	436.659,32	9.638,87	9.638,87	0,19	497.791,13	0,00
Assistência Comunitária	796.400,00	796.400,00	9.844,00	9.844,00	0,04	786.556,00	4.570,00	4.570,00	0,09	791.830,00	0,00
Demais Subfunções	30.000,00	30.000,00	5.988,00	5.988,00	0,02	24.012,00	1.197,60	1.197,60	0,02	28.802,40	0,00
PREVIDÊNCIA SOCIAL	0,00	0,00	0,00	0,00	0,00	0,00	0,00	0,00	0,00	0,00	0,00
Saúde	9.924.202,00	10.225.765,29	4.587.478,00	4.587.478,00	22,49	5.658.287,29	1.148.124,06	1.148.124,06	23,27	9.077.641,23	0,00
Administração Geral	3.156.900,00	3.375.288,44	2.462.979,83	2.462.979,83	12,12	912.288,91	637.292,00	637.292,00	12,92	2.737.976,44	0,00
Atenção Básica	4.383.122,00	4.436.622,00	1.838.001,69	1.838.001,69	9,05	2.598.620,31	339.866,61	339.866,61	6,88	4.096.965,19	0,00
Assistência Hospitalar e Ambulatorial	1.418.900,00	1.448.594,65	266.496,78	266.496,78	1,31	1.132.098,07	171.165,25	171.165,25	3,47	1.277.429,60	0,00
Suporte Profilático e Terapêutico	540.000,00	540.000,00	0,00	0,00	0,00	540.000,00	0,00	0,00	0,00	540.000,00	0,00
Vigilância Sanitária	71.670,00	71.670,00	0,00	0,00	0,00	71.670,00	0,00	0,00	0,00	71.670,00	0,00
Vigilância Epidemiológica	26.910,00	26.910,00	0,00	0,00	0,00	26.910,00	0,00	0,00	0,00	26.910,00	0,00
Demais Subfunções	326.700,00	326.700,00	0,00	0,00	0,00	326.700,00	0,00	0,00	0,00	326.700,00	0,00
TRABALHO	0,00	0,00	0,00	0,00	0,00	0,00	0,00	0,00	0,00	0,00	0,00
EDUCAÇÃO	15.651.435,50	15.915.759,35	8.187.497,31	8.187.497,31	40,21	7.748.282,04	1.771.285,26	1.771.285,26	35,91	14.144.494,09	0,00
Administração Geral	1.489.800,00	1.489.800,00	1.059.353,68	1.059.353,68	5,21	420.446,32	179.733,02	179.733,02	3,64	1.310.066,96	0,00
Educação Fundamental	11.440.418,43	11.703.455,02	6.351.294,51	6.351.294,51	31,32	5.342.170,51	1.347.353,29	1.347.353,29	27,31	10.356.101,73	0,00
Educação Infantil	2.721.216,07	2.722.494,33	746.849,12	746.849,12	3,67	1.975.645,21	244.168,95	244.168,95	4,95	2.478.326,38	0,00
CULTURA	467.800,00	475.566,00	277.852,91	277.852,91	1,36	197.713,09	31.074,08	31.074,08	0,63	444.491,92	0,00
Administração Geral	338.800,00	362.566,00	277.852,91	277.852,91	1,36	74.713,09	31.074,08	31.074,08	0,63	321.491,92	0,00
Patrimônio Histórico, Artístico e Arqueológico	84.000,00	84.000,00	0,00	0,00	0,00	84.000,00	0,00	0,00	0,00	84.000,00	0,00
Distrito Cultural	39.000,00	39.000,00	0,00	0,00	0,00	39.000,00	0,00	0,00	0,00	39.000,00	0,00
DIREITOS DA CIDADANIA	0,00	0,00	0,00	0,00	0,00	0,00	0,00	0,00	0,00	0,00	0,00
URBANISMO	4.078.300,00	4.142.786,15	950.844,66	950.844,66	4,69	3.158.941,32	444.972,91	444.972,91	9,02	3.697.913,27	0,00
Administração Geral	1.031.600,00	1.059.593,00	636.165,93	636.165,93	3,14	420.417,07	129.293,98	129.293,98	2,62	929.299,02	0,00
Infra-Estrutura Urbana	404.250,00	404.250,00	0,00	0,00	0,00	404.250,00	0,00	0,00	0,00	404.250,00	0,00
Serviços Urbanos	1.715.500,00	1.715.500,00	248.619,18	248.619,18	1,22	1.466.880,82	248.619,18	248.619,18	5,04	1.466.880,82	0,00
Demais Subfunções	928.950,00	964.453,15	67.059,75	67.059,75	0,33	897.393,43	67.059,75	67.059,75	1,35	897.393,43	0,00
HABITAÇÃO	0,00	0,00	0,00	0,00	0,00	0,00	0,00	0,00	0,00	0,00	0,00


MUNICÍPIO DE CARNAUBAIS - RN  
RELATÓRIO RESUMIDO DA EXECUÇÃO ORÇAMENTÁRIA  
DEMONSTRATIVO DA EXECUÇÃO DAS DESPESAS POR FUNÇÃO / SUBFUNÇÃO - CONSOLIDADO  
ORÇAMENTOS FISCAL E DA SEGURIDADE SOCIAL  
JANEIRO A FEVEREIRO DE 2019 - BIMESTRE JANEIRO/FEVEREIRO

RREO – Anexo 02 (LRF, Art. 52, inciso II, alínea "c") em Reais

DESPESAS INTRA-ORÇAMENTÁRIAS	Dotação Inicial	Dotação Atualizada (a)	Despesa Empenhada			SALDO (c) = (a-b)	Despesas Liquidadas			SALDO (e) = (a-d)	INSC. RESTOS A PAGAR NÃO PROC. (f)
			No Bimestre	Até o Bimestre (b)	% (b/total b)		No Bimestre	Até o Bimestre (d)	% (d/total d)		
CULTURA	0,00	0,00	0,00	0,00	0,00	0,00	0,00	0,00	0,00	0,00	0,00
DIREITOS DA CIDADANIA	0,00	0,00	0,00	0,00	0,00	0,00	0,00	0,00	0,00	0,00	0,00
URBANISMO	0,00	0,00	0,00	0,00	0,00	0,00	0,00	0,00	0,00	0,00	0,00
HABITAÇÃO	0,00	0,00	0,00	0,00	0,00	0,00	0,00	0,00	0,00	0,00	0,00
SANEAMENTO	0,00	0,00	0,00	0,00	0,00	0,00	0,00	0,00	0,00	0,00	0,00
GESTÃO AMBIENTAL	0,00	0,00	0,00	0,00	0,00	0,00	0,00	0,00	0,00	0,00	0,00
Ciência e Tecnologia	0,00	0,00	0,00	0,00	0,00	0,00	0,00	0,00	0,00	0,00	0,00
AGRICULTURA	0,00	0,00	0,00	0,00	0,00	0,00	0,00	0,00	0,00	0,00	0,00
ORGANIZAÇÃO AGRÁRIA	0,00	0,00	0,00	0,00	0,00	0,00	0,00	0,00	0,00	0,00	0,00
INDÚSTRIA	0,00	0,00	0,00	0,00	0,00	0,00	0,00	0,00	0,00	0,00	0,00
COMÉRCIO E SERVIÇOS	0,00	0,00	0,00	0,00	0,00	0,00	0,00	0,00	0,00	0,00	0,00
COMUNICAÇÕES	0,00	0,00	0,00	0,00	0,00	0,00	0,00	0,00	0,00	0,00	0,00
ENERGIA	0,00	0,00	0,00	0,00	0,00	0,00	0,00	0,00	0,00	0,00	0,00
TRANSPORTES	0,00	0,00	0,00	0,00	0,00	0,00	0,00	0,00	0,00	0,00	0,00
DESPORTO E LAZER	0,00	0,00	0,00	0,00	0,00	0,00	0,00	0,00	0,00	0,00	0,00
ENCARGOS ESPECIAIS	0,00	0,00	0,00	0,00	0,00	0,00	0,00	0,00	0,00	0,00	0,00
RESERVA DE CONTINGÊNCIA	0,00	0,00	0,00	0,00	0,00	0,00	0,00	0,00	0,00	0,00	0,00
TOTAL DESPESAS INTRA-ORÇAMENTÁRIAS	0,00	0,00	0,00	0,00	0,00	0,00	0,00	0,00	0,00	0,00	0,00

THIAGO MEIRA MANGUEIRA  
Prefeito Municipal

ARIOSVALDO MARQUES DE SOUSA  
Secretaria(o) Municipal


**PREFEITURA DE CARNAUBAIS RN**  
**RELATÓRIO RESUMIDO DA EXECUÇÃO ORÇAMENTÁRIA**  
**DEMONSTRATIVO DAS RECEITAS E DESPESAS COM AÇÕES E SERVIÇOS PÚBLICOS DE SAÚDE**  
**ORÇAMENTOS FISCAL E DA SEGURIDADE SOCIAL**  
**JANEIRO A FEVEREIRO DE 2019 - BIMESTRE JANEIRO/FEVEREIRO**

em Reais


RECEITAS PARA APURAÇÃO DA APLICAÇÃO EM AÇÕES E SERVIÇOS PÚBLICOS DE SAÚDE	PREVISÃO INICIAL	PREVISÃO ATUALIZADA (a)	RECEITAS REALIZADAS	
			Até o Bimestre (b)	% (b/a) x 100
RECEITA DE IMPOSTOS LÍQUIDA (I)	1.870.410,00	1.870.410,00	176.694,88	9,45
Imposto Predial e Territorial Urbano - IPTU	65.000,00	65.000,00	74,40	0,14
Imposto sobre Transmissão de Bens Intervivos - ITBI	104.000,00	104.000,00	15.666,47	15,06
Imposto sobre Serviços de Qualquer Natureza - ISS	1.100.000,00	1.100.000,00	106.175,78	9,65
Imposto de Renda Retido na Fonte - IRRF	604.570,00	604.570,00	54.778,23	9,08
Imposto Territorial Rural - ITR				
Multas, Juros de Mora e Outros Encargos dos Impostos	2.280,00	2.280,00		
Dívida Ativa dos Impostos	2.280,00	2.280,00		
Multas, Juros de Mora e Outros Encargos da Dívida Ativa	2.280,00	2.280,00		
RECEITAS DE TRANSFERÊNCIAS CONSTITUCIONAIS E LEGAIS (II)	15.960.932,00	15.960.932,00	3.199.200,53	20,04
Cota-Parte FPM	12.200.000,00	12.200.000,00	2.356.016,59	19,31
Cota-Parte ITR	8.500,00	8.500,00	946,89	11,14
Cota-Parte IPVA	224.932,00	224.932,00	19.924,36	8,87
Cota-Parte ICMS	3.520.000,00	3.520.000,00	821.712,25	23,34
Cota-Parte IP-Exportação	3.400,00	3.400,00	596,44	17,60
Compensações Financeiras Provenientes de Impostos e Transferências Constitucionais	4.500,00	4.500,00		
Dedução ICMS (LC 87/96)	4.500,00	4.500,00		
Outras				
<b>TOTAL DAS RECEITAS PARA APURAÇÃO DA APLICAÇÃO EM AÇÕES E SERVIÇOS PÚBLICOS DE SAÚDE (III) = I + II</b>	<b>17.831.342,00</b>	<b>17.831.342,00</b>	<b>3.375.895,41</b>	<b>18,93</b>

RECEITAS ADICIONAIS PARA FINANCIAMENTO DA SAÚDE	PREVISÃO INICIAL	PREVISÃO ATUALIZADA (c)	RECEITAS REALIZADAS	
			Até o Semestre (d)	% (d/c) x 100
TRANSFERÊNCIA DE RECURSOS DO SISTEMA ÚNICO DE SAÚDE-SUS	3.028.496,00	3.028.496,00	152.010,74	5,02
Provenientes da União	3.027.925,00	3.027.925,00	152.010,74	5,02
Provenientes dos Estados	570,00	570,00		
Provenientes de Outros Municípios				
Outras Receitas do SUS				
TRANSFERÊNCIAS VOLUNTÁRIAS	2.057.121,10	2.057.121,10		
RECEITAS DE OPERAÇÕES DE CRÉDITO VINCULADAS À SAÚDE				
OUTRAS RECEITAS PARA FINANCIAMENTO DA SAÚDE	550,00	550,00	459,80	83,60
<b>TOTAL RECEITAS ADICIONAIS PARA FINANCIAMENTO DA SAÚDE</b>	<b>5.086.166,10</b>	<b>5.086.166,10</b>	<b>152.470,54</b>	<b>3,00</b>

DESPESA COM SAÚDE (Por Grupo de Natureza da Despesa)	DOTAÇÃO INICIAL	DOTAÇÃO ATUALIZADA (e)	DESPESAS EMPENHADAS		DESPESAS LIQUIDADAS		Inscritas em Restos a Pagar não Processados
			Até o Bimestre (f)	% (f/e) x 100	Até o Bimestre (g)	% (g/e) x 100	
DESPESAS CORRENTES	8.564.502,00	8.565.065,29	4.567.478,00	51,52	1.148.124,06	12,95	
Pessoal e Encargos Sociais	6.124.242,00	6.177.742,00	4.051.761,61	65,59	797.339,83	12,91	
Juros e Encargos da Dívida							
Outras Despesas Correntes	2.440.260,00	2.387.323,29	515.716,39	19,18	350.784,23	13,05	
DESPESAS DE CAPITAL	1.887.700,00	1.887.700,00					
Investimentos	1.887.700,00	1.887.700,00					
Inversões Financeiras							
Amortização da Dívida							
<b>TOTAL DAS DESPESAS COM SAÚDE (IV)</b>	<b>10.452.202,00</b>	<b>10.452.765,29</b>	<b>4.567.478,00</b>	<b>42,47</b>	<b>1.148.124,06</b>	<b>10,68</b>	


**PREFEITURA DE CARNAUBAIS RN**  
**RELATÓRIO RESUMIDO DA EXECUÇÃO ORÇAMENTÁRIA**  
**DEMONSTRATIVO DAS RECEITAS E DESPESAS COM AÇÕES E SERVIÇOS PÚBLICOS DE SAÚDE**  
**ORÇAMENTOS FISCAL E DA SEGURIDADE SOCIAL**  
**JANEIRO A FEVEREIRO DE 2019 - BIMESTRE JANEIRO/FEVEREIRO**

em Reais


DESPESAS COM SAÚDE NÃO COMPUTADAS PARA FINS DE APURAÇÃO DO PERCENTUAL MÍNIMO	DOTAÇÃO INICIAL	DOTAÇÃO ATUALIZADA	DESPESAS EMPENHADAS		DESPESAS LIQUIDADAS		Inscritas em Restos a Pagar não Processados
			Até o Bimestre (h)	% (h/IVf) x 100	Até o Bimestre (i)	% (i/IVg) x 100	
DESPESAS COM INATIVOS E PENSIONISTAS							
DESPESA COM ASSISTÊNCIA À SAÚDE QUE NÃO ATENDE AO PRINCÍPIO DE ACESSO UNIVERSAL							
DESPESAS CUSTEADAS COM OUTROS RECURSOS							
Recursos de Transferência do Sistema Único de Saúde - SUS							
Recursos de Operações de Crédito							
Outros Recursos							
OUTRAS AÇÕES E SERVIÇOS NÃO COMPUTADOS							
RESTOS A PAGAR NÃO PROCESSADOS INSCRITOS INDEVIDAMENTE NO EXERCÍCIO SEM DISPONIBILIDADE FINANCEIRA*							
DESPESAS CUSTEADAS COM DISPONIBILIDADE DE CAIXA VINCULADA AOS RESTOS A PAGAR CANCELADOS*							
DESPESAS CUSTEADAS COM RECURSOS VINCULADOS À PARCELA DO PERCENTUAL MÍNIMO QUE NÃO FOI APLICADA EM AÇÕES E SERVIÇOS DE SAÚDE EM EXERCÍCIOS ANTERIORES							
<b>TOTAL DAS DESPESAS COM SAÚDE NÃO COMPUTADAS (V)</b>							
<b>TOTAL DAS DESPESAS COM AÇÕES E SERVIÇOS PÚBLICOS DE SAÚDE (VI) = (IV - V)</b>	<b>10.452.202,00</b>	<b>10.452.765,29</b>	<b>4.567.478,00</b>	<b>100,00</b>	<b>1.148.124,06</b>	<b>100,00</b>	
PERCENTUAL DE APLICAÇÃO EM AÇÕES E SERVIÇOS PÚBLICOS DE SAÚDE SOBRE A RECEITA DE IMPOSTOS LÍQUIDA E TRANSFERÊNCIAS CONSTITUCIONAIS E LEGAIS					34,01		
[(VI)/(III) ou (I) / III] x 100 - LIMITE CONSTITUCIONAL 15,00%							
VALOR REFERENTE À DIFERENÇA ENTRE O VALOR EXECUTADO E O LIMITE MÍNIMO CONSTITUCIONAL [(VI)/(III) ou (I) - (15,00% * III)]/100]					641.739,75		

EXECUÇÃO DE RESTOS A PAGAR NÃO PROCESSADOS INSCRITOS COM DISPONIBILIDADE DE CAIXA	INSCRITOS	CANCELADOS/ PRESCRITOS	PAGOS	A PAGAR	PARCELA CONSIDERADA NO LIMITE
Inscritos em 2019					
Inscritos em 2018	16.022,60		16.022,60		16.022,60
Inscritos em 2017					
Inscritos em 2016					
Inscritos em 2015					
Inscritos em Exercícios Anteriores ao de Referência - 2015					
<b>TOTAL</b>	<b>16.022,60</b>		<b>16.022,60</b>		<b>16.022,60</b>

CONTROLE DOS RESTOS A PAGAR CANCELADOS OU PRESCRITOS PARA FINS DE APLICAÇÃO DA DISPONIBILIDADE DE CAIXA CONFORME ARTIGO 24, § 1º e 2º	RESTOS A PAGAR CANCELADOS OU PRESCRITOS		
	Saldo Inicial	Despesas Custeadas no exercício de referência (j)	Saldo Final (Não Aplicado)
Restos a Pagar Cancelados ou Prescritos em 2019			
Restos a Pagar Cancelados ou Prescritos em 2018			
Restos a Pagar Cancelados ou Prescritos em 2017			
Restos a Pagar Cancelados ou Prescritos em 2016			
Restos a Pagar Cancelados ou Prescritos em 2015			
Restos a Pagar Cancelados ou Prescritos em Exercícios Anteriores ao de Referência - 2015			
<b>TOTAL</b>			


**PREFEITURA DE CARNAUBAIS RN**  
**RELATÓRIO RESUMIDO DA EXECUÇÃO ORÇAMENTÁRIA**  
**DEMONSTRATIVO DAS RECEITAS E DESPESAS COM AÇÕES E SERVIÇOS PÚBLICOS DE SAÚDE**  
**ORÇAMENTOS FISCAL E DA SEGURIDADE SOCIAL**  
**JANEIRO A FEVEREIRO DE 2019 - BIMESTRE JANEIRO/FEVEREIRO**

RREO – ANEXO 12 (LC 141/2012, art. 35) em Reais

CONTROLE DO VALOR REFERENTE AO PERCENTUAL MÍNIMO NÃO CUMPRIDO EM EXERCÍCIOS ANTERIORES PARA FINS DE APLICAÇÃO DOS RECURSOS VINCULADOS CONFORME ARTIGOS 25 E 26	LIMITE NÃO CUMPRIDO		
	Saldo Inicial	Despesas Custeadas no exercício de referência (k)	Saldo Final (Não Aplicado)
Diferença de limite não cumprido em 2018			
Diferença de limite não cumprido em 2017			
Diferença de limite não cumprido em 2016			
Diferença de limite não cumprido em 2015			
Diferença de limite não cumprido em 2014			
Diferença de limite não cumprido em Exercícios Anteriores ao de Referência - 2014			
<b>TOTAL</b>			

DESPESAS COM SAÚDE (Por Subfunção)	DOTAÇÃO INICIAL	DOTAÇÃO ATUALIZADA	DESPESAS EMPENHADAS		DESPESAS LIQUIDADAS		Inscritas em Restos a Pagar não Processados <sup>7</sup>
			Até o Bimestre (l)	% ((l/total l) x 100	Até o Bimestre (m)	% (m/total m) x 100	
Atenção Básica	4.353.122,00	4.438.622,00	1.838.001,69	40,24	359.666,61	29,55	
Assistência Hospitalar e Ambulatorial	1.418.900,00	1.443.594,66	296.496,76	5,83	171.165,25	14,91	
Suporte Profilático e Terapêutico							
Vigilância Sanitária	71.670,00	71.670,00					
Vigilância Epidemiológica	26.910,00	26.910,00					
Alimentação e Nutrição							
Outras Subfunções	4.551.600,00	4.769.965,44	2.462.979,53	53,92	637.292,00	55,51	
<b>TOTAL</b>	<b>10.452.202,00</b>	<b>10.753.785,29</b>	<b>4.567.478,00</b>	<b>100,00</b>	<b>1.148.124,06</b>	<b>100,00</b>	

FONTE: PREFEITURA DE CARNAUBAIS RN

1. Essa linha apresentará valor somente no Relatório Resumido da Execução Orçamentária do último bimestre do exercício.  
 2. O valor apresentado na interseção com a coluna "l" ou com a coluna "m" deverá ser o mesmo apresentado no "total j".  
 3. O valor apresentado na interseção com a coluna "l" ou com a coluna "m" deverá ser o mesmo apresentado no "total k".  
 4. Limite anual mínimo a ser cumprido no encerramento do exercício. Deverá ser informado o limite estabelecido na Lei Orgânica do Município quando o percentual nela estabelecido for superior ao fixado na LC nº 141/2012.  
 5. Durante o exercício esse valor servirá para o monitoramento previsto no art. 23 da LC 141/2012.  
 6. Nos cinco primeiros bimestres do exercício o acompanhamento será feito com base na despesa liquidada. No último bimestre do exercício, o valor deverá corresponder ao total da despesa empenhada.  
 7. Essa coluna poderá ser apresentada somente no último bimestre.

THIAGO MEIRA MANGUEIRA  
Prefeito Municipal

ARIOSVALDO MARQUES DE SOUSA  
Secretário(a) Municipal