

JORNAL OFICIAL DO MUNICÍPIO



CARNAUBAIS

No XIX - Nº 896 - Carnaubais-RN, quinta-feira, 30 de maio de 2019

E-mail: jornaloficial@outlook.com.br Fone: 3338-2397

Departamento da Imprensa Oficial

**** Instituído pela Lei Municipal nº 037, de 03 de agosto de 2001****

ADMINISTRAÇÃO DO EXCELENTÍSSIMO PREFEITO THIAGO MEIRA MANGUEIRA

PODER EXECUTIVO THIAGO MEIRA MANGUEIRA – Prefeito Municipal MARINEIDE MARINHO PEREIRA DINIZ – Vice-Prefeito		
MESA DIRETORA – BIÊNIO 2019/2020 Presidente: Vereadora Norma Siqueira de Melo Oliveira Vice-Presidente: Vereadora Eliene Severiano Soares. 1ª Secretária: Vereador Danilo Bezerra da Cunha 2º Secretário: Josenildo Fonseca Mendonça. Vereadores: Exedito Fernandes de Souza Iolanda Florentino Santos Nicolau Cavalcante Dantas Josefa Jusaly de Medeiros Charniane Leocádio Bezerra	PODER JUDICIÁRIO Dr. Marivaldo Dantas de Araújo - Juiz de Direito titular da Vara Criminal e Juiz Eleitoral Dra. Aline Daniele Belém Cordeiro Lucas - Juíza de Direito titular da 1ª Vara Cível Dr. Diego de Almeida Cabral - Juiz titular da 2ª Vara Cível, Diretor do Foro e Juiz substituto do Juizado Especial Cível e Criminal.	MINISTÉRIO PÚBLICO Dr. Wilmar Carlos de Paiva Leite Filho Em substituição da 1ª Promotoria de Justiça da Comarca de Assú-RN Dr. Daniel Lobo Olímpio Titular da 2ª Promotoria de Justiça da Comarca de Assú-RN Drª. Tiffany Mourão Cavallari de Lima Em substituição da 3ª Promotoria de Justiça da Comarca de Assú-RN.

EXTRATO DA ATA DE REGISTRO DE PREÇOS Nº 17/2019 referente ao processo de Pregão Presencial nº 17/2019.

CNPJ 08.294.670/0001-70
CONTRATANTE

O MUNICÍPIO DE CARNAUBAIS, ESTADO DO RIO GRANDE DO NORTE, pessoa jurídica de direito público interno, com sede administrativa na Praça Santa Luzia, Centro, Carnaubais/RN, CEP 59.665-000, inscrita no CNPJ 08.294.670/0001-70, neste ato representado pelo Prefeito Municipal Thiago Meira Mangueira, brasileiro, portador do RG 2.267.913 SSP/RN e CPF 031.818.894-58, residente e domiciliado no Distrito de Entroncamento, SN, Zona Rural, Carnaubais/RN, doravante denominada simplesmente CONTRATANTE e a empresa FRANCISCA MARQUES FEITOSA BATISTA, CNPJ 32.699.214/0001-94 e Inscrição Estadual 20.509.634-4, com sede na Av. João Pedro de Moura, Nº504, Centro - Carnaubais/RN, representada por seu procurador(a) o Sr.(a) Nayrene Marques Batista, Brasileiro(a), Solteiro(a), Comerciante, residente e domiciliada a Av. João Pedro de Moura, nº 504, Centro - Carnaubais/RN, CEP 59665-000, portador do RG 2.225.508 e CPF 964.037.053-34, doravante denominado simplesmente CONTRATADO, resolvem celebrar entre si o presente contrato de fornecimento de EVENTUAIS E FUTUROS SERVIÇOS DE BUFFET E DE ALIMENTAÇÕES PRONTAS, afim de atender a demanda da Secretaria Municipal de Administração de Carnaubais/RN, este termo será regido pela Lei 8.666/93 e suas respectivas alterações e pelos dispostos nas cláusulas contratuais. Com valor global de R\$217.583,40 (Duzentos e dezessete mil, quinhentos e oitenta e três reais e quarenta centavos), valores estes que serão pagos de acordo com o fornecimento. A vigência do presente termo será de 12 Meses a contar da data de sua assinatura.

Carnaubais/RN, 17 de Maio de 2019.

PREFEITURA MUNICIPAL DE CARNAUBAIS

CONCESSÃO DE DIARIA

Portaria Nº: 007/2019

O (A) SECRETARIA MUNICIPAL DE GABINETE de CARNAUBAIS/RN no uso de suas atribuições legais, de conformidade com o que estabelece a Lei Orgânica Municipal.

RESOLVE - Art. 1º - Conceder ao (a) Senhor (a) THIAGO MEIRA MANGUEIRA ocupante do cargo de PREFEITO CONSTITUCIONAL, 0,5 (meia diária), ao preço unitário de R\$ R\$ 150,00 (cento e cinquenta reais) perfazendo a quantia de R\$ 150,00 (cento e cinquenta reais), para custear despesas com ALIMENTAÇÃO na cidade de Natal - RN, no(s) dia(s) 30 de MAIO do decorrente ano, com o objetivo de uma reunião com os Coordenadores da Secretaria Estadual de Tributação – SET, no endereço: BR 101 – km 0 – Lagoa Nova, CEP 59064-901 – Natal/RN, buscando informações de repasses de impostos da PETROBRÁS, junto ao nosso município

Art. 2º - Esta portaria entra em vigor na data de sua publicação, revogadas as disposições em contrário.

Publique-se.

Cumpra-se.

Carnaubais/RN, em 29 de Maio de 2019.

JOSÉ PEDRO DE MOURA FILHO
SECRETARIO MUNICIPAL DO GABINETE

MUNICÍPIO DE CARNAUBAIS - RN
RELATÓRIO RESUMIDO DA EXECUÇÃO ORÇAMENTÁRIA
BALANÇO ORÇAMENTÁRIO - RECEITAS - CONSOLIDADO
ORÇAMENTOS FISCAL E DA SEGURIDADE SOCIAL
JANEIRO A ABRIL DE 2019 - BIMESTRE MARÇO/ABRIL

RR00 - ANEXO 01 (LRF, Art. 52, inciso I, alínea "a" e "d" do inciso II e § 1º) R\$ MIL

RECEITAS	Preço à laje	Preço Atualizado (a)	Receitas Realizadas				Saldo Realizar (a-c)
			No Bimestre (b)	% (b/d)	Até o Bimestre (c)	% (c/d)	
RECEITAS (EXCETO INTRA-ORÇAMENTÁRIAS) (a)	45.625.628,00	45.625.628,00	5.623.796,82	12,33	12.025.365,02	26,36	33.599.252,98
RECEITAS CORRENTES	40.842.522,00	40.842.522,00	5.623.515,40	13,71	12.025.857,22	29,44	28.816.664,78
IMPOSTOS, TAXAS E CONTRIBUIÇÕES DE MELHORIA	1.801.140,00	1.801.140,00	175.925,60	9,75	351.576,45	19,51	1.543.563,52
Imposto	1.870.410,00	1.870.410,00	174.525,60	9,34	351.300,48	18,78	1.519.109,52
Taxa	27.720,00	27.720,00	1.300,00	4,71	6.276,00	22,64	21.444,00
Contribuição de Melhoria	3.010,00	3.010,00					3.010,00
CONTRIBUIÇÕES	165.000,00	165.000,00	43.105,94	27,81	88.753,76	57,25	86.246,24
Contribuições Sociais							
Contribuições Especiais							
Contribuição para Entidades Filantrópicas de Serviço Social							
Contribuição para o Custeio do Serviço de Iluminação Pública	155.000,00	155.000,00	43.105,94	27,81	88.753,76	57,25	66.246,24
RECEITA PATRIMONIAL	140.261,00	140.261,00	7.437,80	5,30	14.505,63	10,31	133.755,37
Esperação do Patrimônio Incondicionado do Estado							
Valores Mobiliários	140.261,00	140.261,00	7.437,80	5,30	14.505,63	10,31	133.755,37
Delegação de Serviços Públicos mediante Concessão, Permissão ou Licitação							
Esperação de Recursos Nacionais							
Esperação do Patrimônio Intangível							
Cessão de Direitos							
Demais Receitas Patrimoniais	510,00	510,00					510,00
RECEITA AGRÍCOLA							
RECEITA INDUSTRIAL							
RECEITA DE SERVIÇOS	2.600,00	2.600,00					2.600,00
Serviços Administrativos e Comerciais Gerais	2.600,00	2.600,00					2.600,00
Serviços e Atividades Relativas à Navegação e ao Tráfego							
Serviços e Atividades Relativas à Saúde							
Serviços e Atividades Financeiras							
Outros Serviços							
TRANSFERÊNCIAS CORRENTES	35.629.251,00	35.629.251,00	5.296.379,60	14,87	11.051.701,90	31,03	27.077.549,10
Transferências da União e de suas Entidades	27.282.293,40	27.282.293,40	3.988.003,74	14,62	7.128.526,28	26,39	19.853.767,12
Transferências dos Estados e do Distrito Federal e de suas Entidades	3.326.259,60	3.326.259,60	714.659,87	21,49	1.400.233,71	42,10	1.926.025,89
Transferências dos Municípios e de suas Entidades							
Transferências de Instituições Filantrópicas	28.634,00	28.634,00					28.634,00
Transferências de Outras Instituições Públicas	7.964.524,00	7.964.524,00	1.122.676,69	14,10	2.422.941,91	30,42	5.541.582,09
Transferências do Exterior							
Transferências de Pessoas Físicas	27.500,00	27.500,00					27.500,00
Transferências Provenientes de Depósitos Não Identificados							
OUTRAS RECEITAS CORRENTES	5.670,00	5.670,00	1.266,46	22,34	12.968,46	228,54	-7.298,46
Multas Administrativas, Contratuais e Judiciais	1.134,00	1.134,00					1.134,00
Indenizações, Restituições e Ressarcimentos	4.536,00	4.536,00	1.266,46	27,92	12.968,46	286,00	-8.432,46
Res, Dividas e Valores Incorporados ao Patrimônio Público							
Demais Receitas Correntes	4.783.105,00	4.783.105,00	221,42	0,46	467,80	0,01	4.782.637,20
RECEITAS DE CAPITAL	4.783.105,00	4.783.105,00	221,42	4,63	467,80	0,01	4.782.637,20
OPERAÇÕES DE CRÉDITO	1.140,00	1.140,00					1.140,00
Operações de Crédito - Mercado Interno	1.140,00	1.140,00					1,140,00
Operações de Crédito - Mercado Externo							
ALIENAÇÃO DE BENS	23.814,00	23.814,00					23.814,00
Alienação de Bens Móveis	22.680,00	22.680,00					22.680,00
Alienação de Bens Imóveis	1.134,00	1.134,00					1.134,00
Alienação de Bens Intangíveis							
AMORTIZAÇÃO DE EMPRÉSTIMOS							
TRANSFERÊNCIAS DE CAPITAL	4.759.015,00	4.759.015,00					4.759.015,00
Transferências da União e de suas Entidades	4.203.615,00	4.203.615,00					4.203.615,00
Transferências dos Estados e do Distrito Federal e de suas Entidades	651.134,00	651.134,00					651.134,00
Transferências dos Municípios e de suas Entidades							
Transferências de Instituições Filantrópicas	1.134,00	1,134,00					1,134,00
Transferências de Outras Instituições Públicas	1,134,00	1,134,00					1,134,00
Transferências do Exterior							
Transferências de Pessoas Físicas							
Transferências Provenientes de Depósitos Não Identificados							
OUTRAS RECEITAS DE CAPITAL	1,134,00	1,134,00	221,42	19,53	467,80	41,25	666,20
Integralização de Capital Social							
Reconstituição das Disponibilidades do Tesouro							
Resgate de Títulos do Tesouro							
Demais Receitas de Capital	1,134,00	1,134,00	221,42	19,53	467,80	41,25	666,20
RECEITAS (INTRA-ORÇAMENTÁRIAS) (d)							
SUBTOTAL DAS RECEITAS (b) = (a + d)	45.625.628,00	45.625.628,00	5.623.796,82	12,33	12.025.365,02	26,36	33.599.252,98
OPERAÇÕES DE CRÉDITO / REFINANCIAMENTO (e)							
Operações de Crédito - Mercado Interno							
Mobilizável							
Contábil							
Operações de Crédito - Mercado Externo							
Mobilizável							
Contábil							
SUBTOTAL COM REFINANCIAMENTO (f) = (e) + (b)	45.625.628,00	45.625.628,00	5.623.796,82	12,33	12.025.365,02	26,36	33.599.252,98
DÉFICIT (g) = (f) - (b)							
TOTAL (h) = (f) + (g)	45.625.628,00	45.625.628,00	5.623.796,82	12,33	12.025.365,02	26,36	33.599.252,98

RR00 - ANEXO 01 (LRF, Art. 52, inciso I, alínea "a" e "d" do inciso II e § 1º) R\$ MIL

SALDOS DE EXERCÍCIOS ANTERIORES							915.960,01
Recursos Arrecadados em Exercícios Anteriores - RPPS							
Superávit Financeiro Utilizado para Créditos Adicionais							915.960,01

MUNICÍPIO DE CARNAUBAIS - RN
RELATÓRIO RESUMIDO DA EXECUÇÃO ORÇAMENTÁRIA
BALANÇO ORÇAMENTÁRIO - DESPESAS - CONSOLIDADO
ORÇAMENTOS FISCAL E DA SEGURIDADE SOCIAL
JANEIRO A ABRIL DE 2019 - BIMESTRE MARÇO/ABRIL

RREO - ANEXO 01 (LRF, Art. 52, inciso I, alínea "a" e "b" do inciso II e § 1º)

DESPESAS	Dotação Inicial (d)	Dotação Atualizada (e)	Despesas Empenhadas			Despesas Liquidadas			Despesas Pagas Até o Bimestre (i)	Inscritas em Reservas a Pagar Não Processadas (j)
			No Bimestre	Até o Bimestre (f)	Saldo (g) = (e - f)	No Bimestre	Até o Bimestre (h)	Saldo (i) = (e - h)		
DESPESAS (EXCETO INTRA-ORÇAMENTÁRIAS) (VII)	44.567.628,00	45.543.578,01	3.026.044,31	23.334.604,35	22.208.973,66	6.212.553,09	11.135.690,16	34.407.887,85	10.834.559,76	
DESPESAS CORRENTES	35.823.824,55	38.040.493,80	2.922.194,31	22.988.874,35	15.051.619,45	6.114.172,49	10.932.855,97	27.107.637,83	10.631.725,57	
Pessoal e Encargos Sociais	23.705.137,31	23.639.267,31	181.966,09	17.316.152,88	6.323.114,43	3.301.425,34	6.342.087,10	17.297.180,21	6.059.739,70	
Juros e Encargos da Dívida	11.500,00	11.500,00			11.500,00			11.500,00		
Outras Despesas Correntes	12.107.187,24	14.389.726,49	2.740.228,22	5.672.721,47	8.717.005,02	2.812.747,15	4.590.768,87	9.798.957,62	4.571.985,87	
DESPESAS DE CAPITAL	8.743.803,45	7.503.084,21	103.850,00	345.730,00	7.157.354,21	98.380,60	202.834,19	7.300.250,02	202.834,19	
Investimentos	8.513.803,45	7.173.084,21	3.850,00	15.730,00	7.157.354,21	3.850,00	15.730,00	7.157.354,21	15.730,00	
Inversões Financeiras										
Amortização da Dívida	230.000,00	330.000,00	100.000,00	330.000,00		94.530,60	187.104,19	142.895,81	187.104,19	
RESERVA DE CONTINGÊNCIA										
DESPESAS (INTRA-ORÇAMENTÁRIAS) (IX)										
SUBTOTAL DAS DESPESAS (X) = (VII + IX)	44.567.628,00	45.543.578,01	3.026.044,31	23.334.604,35	22.208.973,66	6.212.553,09	11.135.690,16	34.407.887,85	10.834.559,76	
AMORTIZAÇÃO DA DÍVIDA/REFINANCIAMENTO (XI)										
Amortização da Dívida Interna										
Dívida Mobiliária										
Outras Dívidas										
Amortização da Dívida Externa										
Dívida Mobiliária										
Outras Dívidas										
SUBTOTAL C/ REFINANCIAMENTO (XII) = (X + XI)	44.567.628,00	45.543.578,01	3.026.044,31	23.334.604,35	22.208.973,66	6.212.553,09	11.135.690,16	34.407.887,85	10.834.559,76	
SUPERAVIT (XIII)							890.674,86		1.191.805,26	
TOTAL (XIV) = (XII + XIII)	44.567.628,00	45.543.578,01	3.026.044,31	23.334.604,35	22.208.973,66	6.212.553,09	12.026.365,02	33.517.212,99	12.026.365,02	
RESERVA DO RPPS	1.058.000,00	1.058.000,00			1.058.000,00					

THIAGO MEIRA MANGUEIRA
Prefeito Municipal

ARIOSVALDO MARQUES DE SOUSA
Secretário(a) Municipal

MUNICÍPIO DE CARNAUBAIS - RN
RELATÓRIO RESUMIDO DA EXECUÇÃO ORÇAMENTÁRIA
DEMONSTRATIVO DA EXECUÇÃO DAS DESPESAS POR FUNÇÃO / SUBFUNÇÃO - CONSOLIDADO
ORÇAMENTOS FISCAL E DA SEGURIDADE SOCIAL
JANEIRO A ABRIL DE 2019 - BIMESTRE MARÇO/ABRIL

RREO - Anexo 02 (LRF, Art. 52, inciso II, alínea "c")

FUNÇÃO / SUBFUNÇÃO	Dotação Inicial	Dotação Atualizada (a)	Despesas Empenhadas			SALDO (c) = (a-b)	Despesas Liquidadas			SALDO (e) = (a-d)	INSCR. RESTOS A PAGAR NÃO PROC. (f)
			No Bimestre	Até o Bimestre (b)	% (b/total b)		No Bimestre	Até o Bimestre (d)	% (d/total d)		
DESPESAS (Exceto Intra-orçamentárias) (I)	44.567.628,00	45.543.578,01	3.026.044,31	23.334.604,35	100,00	22.208.973,66	6.212.553,09	11.135.690,16	100,00	34.407.887,85	0,00
LEOISLATIVA	1.472.590,00	1.472.590,00	55.924,80	1.203.862,17	5,16	268.737,83	193.262,61	362.836,15	3,26	1.109.753,85	0,00
Ação Legislativa	1.472.590,00	1.472.590,00	55.924,80	1.203.862,17	5,16	268.737,83	193.262,61	362.836,15	3,26	1.109.753,85	0,00
JUDICIÁRIA	0,00	0,00	0,00	0,00	0,00	0,00	0,00	0,00	0,00	0,00	0,00
ESSENCIAL A JUSTIÇA	0,00	0,00	0,00	0,00	0,00	0,00	0,00	0,00	0,00	0,00	0,00
ADMINISTRAÇÃO	5.022.960,00	5.591.028,32	524.882,57	3.395.141,87	14,85	2.195.866,45	906.084,58	1.812.173,88	16,27	3.778.854,44	0,00
Administração Geral	4.164.913,50	4.173.341,32	224.165,84	2.286.025,29	9,80	1.887.316,03	588.070,10	1.082.121,13	9,72	3.091.220,19	0,00
Administração Financeira	683.375,00	1.262.985,00	300.716,73	1.049.116,58	4,50	213.878,42	338.846,43	7.117,16,45	0,09	551.278,55	0,00
Controle Interno	154.672,00	154.672,00	0,00	60.000,00	0,26	94.672,00	9.165,00	18.306,00	0,16	136.366,00	0,00
DEFESA NACIONAL	0,00	0,00	0,00	0,00	0,00	0,00	0,00	0,00	0,00	0,00	0,00
SEGURANÇA PÚBLICA	0,00	0,00	0,00	0,00	0,00	0,00	0,00	0,00	0,00	0,00	0,00
RELAÇÕES EXTERIORES	0,00	0,00	0,00	0,00	0,00	0,00	0,00	0,00	0,00	0,00	0,00
ASSISTÊNCIA SOCIAL	2.913.500,00	2.941.687,07	140.326,02	927.989,59	3,98	2.013.667,48	233.039,59	376.822,22	3,38	2.564.864,85	0,00
Administração Geral	1.579.700,00	1.603.027,07	117.399,46	818.880,35	3,51	784.166,72	208.720,66	337.096,42	3,03	1.265.930,65	0,00
Assistência à Criança e ao Adolescente	507.430,00	507.430,00	4.296,36	75.086,04	0,32	432.363,96	17.010,13	25.649,00	0,24	480.781,00	0,00
Assistência Comunitária	796.400,00	801.200,00	13.840,00	23.684,00	0,10	777.516,00	4.914,00	9.484,00	0,09	791.716,00	0,00
Demais Subfunções	30.000,00	30.000,00	4.391,20	10.379,20	0,04	19.620,80	2.395,20	3.592,00	0,03	25.407,20	0,00
PREVIDÊNCIA SOCIAL	0,00	0,00	0,00	0,00	0,00	0,00	0,00	0,00	0,00	0,00	0,00
SAÚDE	9.924.202,00	10.301.568,94	767.233,78	5.334.711,78	22,86	4.966.887,16	1.287.226,68	2.435.360,74	21,87	7.866.218,20	0,00
Administração Geral	3.195.900,00	3.026.728,44	341.045,13	2.804.024,66	12,02	702.703,78	648.610,53	1.285.902,63	11,55	2.220.825,91	0,00
Ação Básica	4.383.122,00	4.436.622,00	707.070,65	1.908.072,15	8,18	2.528.549,85	339.783,83	679.430,64	6,10	3.757.111,36	0,00
Assistência Hospitalar e Ambulatorial	1.418.500,00	1.540.001,79	300.620,39	997.117,17	2,95	942.884,62	286.737,32	469.902,57	4,22	1.070.099,22	0,00
Suporte Profilático e Terapêutico	540.000,00	540.000,00	25.422,80	25.422,80	0,11	514.577,20	0,00	0,00	0,00	540.000,00	0,00
Vigilância Sanitária	71.670,00	71.670,00	95,00	95,00	0,00	71.575,00	95,00	95,00	0,00	71.575,00	0,00
Vigilância Epidemiológica	25.910,00	25.910,00	0,00	0,00	0,00	25.910,00	0,00	0,00	0,00	25.910,00	0,00
Demais Subfunções	326.700,00	179.636,71	0,00	0,00	0,00	179.636,71	0,00	0,00	0,00	179.636,71	0,00
TRABALHO	0,00	0,00	0,00	0,00	0,00	0,00	0,00	0,00	0,00	0,00	0,00
EDUCAÇÃO	15.651.435,50	15.787.309,50	680.471,55	8.817.968,87	37,19	6.969.970,63	2.259.756,12	4.031.021,38	36,20	11.756.918,12	0,00
Administração Geral	1.489.800,00	1.518.771,00	58.029,07	1.116.000,75	4,78	402.770,25	222.324,74	400.681,76	3,60	1.118.089,24	0,00
Educação Fundamental	11.440.419,43	11.802.156,02	544.943,45	6.507.613,95	29,80	4.895.194,06	1.732.088,59	3.000.827,87	27,87	8.721.301,15	0,00
Educação Infantil	2.121.216,07	2.466.370,45	47.505,04	194.354,15	3,40	1.672.016,32	305.942,80	549.511,75	4,93	1.916.858,73	0,00
CULTURA	461.800,00	522.800,00	103.353,54	381.206,45	1,63	141.539,55	121.083,49	152.167,57	1,37	370.632,43	0,00
Administração Geral	338.500,00	429.965,00	103.353,54	381.206,45	1,63	48.759,55	121.083,49	152.167,57	1,37	271.746,43	0,00
Fomento Histórico, Artístico e Arqueológico	94.000,00	53.534,00	0,00	0,00	0,00	53.534,00	0,00	0,00	0,00	53.534,00	0,00
Demais Subfunções	39.000,00	39.000,00	0,00	0,00	0,00	39.000,00	0,00	0,00	0,00	39.000,00	0,00
DIREITOS DA CIDADANIA	0,00	0,00	0,00	0,00	0,00	0,00	0,00	0,00	0,00	0,00	0,00
URBANISMO	4.078.300,00	4.110.395,15	367.925,95	1.321.771,84	5,65	2.785.617,24	419.402,45	854.375,35	7,76	3.245.013,82	0,00
Administração Geral	1.021.000,00	1.026.316,00	66.628,64	704.294,47	3,02	331.621,63	118.104,01	247.339,98	2,22	788.916,01	0,00
Infra-Estrutura Urbana	624.250,00	303.550,00	0,00	0,00	0,00	303.550,00	0,00	0,00	0,00	303.550,00	0,00
Saneamento	1.151.600,00	1.689.070,00	295.305,24	526.927,42	2,17	1.151.142,58	258.308,24	506.927,42	4,55	1.151.142,58	0,00
Demais Subfunções	926.950,00	992.453,15	42.992,20	110.549,95	0,47	882.403,23	42.992,20	110.549,95	0,99	882.403,23	0,00
HABITAÇÃO	0,00	0,00	0,00	0,00	0,00	0,00	0,00	0,00	0,00	0,00	0,00


MUNICÍPIO DE CARNAUBAIS - RN
RELATÓRIO RESUMIDO DA EXECUÇÃO ORÇAMENTÁRIA
DEMONSTRATIVO DA EXECUÇÃO DAS DESPESAS POR FUNÇÃO / SUBFUNÇÃO - CONSOLIDADO
ORÇAMENTOS FISCAL E DA SEGURIDADE SOCIAL
JANEIRO A ABRIL DE 2019 - BIMESTRE MARÇO/ABRIL

RREO – Anexo 02 (LRF, Art. 52, inciso II, alínea "c")

FUNÇÃO / SUBFUNÇÃO	Dotação Inicial	Dotação Atualizada (a)	Despesa Empenhada			SALDO (c) = (a-b)	Despesas Liquidadas			SALDO (e) = (a-d)	INSC. RESTOS A PAGAR NÃO PROC. (f)
			No Bimestre	% o Bimestre (b)	% (b/total b)		No Bimestre	% o Bimestre (d)	% (d/III d)		
SANEAMENTO	0,00	0,00	0,00	0,00	0,00	0,00	0,00	0,00	0,00	0,00	0,00
Saneamento Básico Urbano	0,00	0,00	0,00	0,00	0,00	0,00	0,00	0,00	0,00	0,00	0,00
GESTÃO AMBIENTAL	404.250,00	303.463,90	0,00	0,00	0,00	303.463,90	0,00	0,00	0,00	303.463,90	0,00
Preservação e Conservação Ambiental	404.250,00	303.463,90	0,00	0,00	0,00	303.463,90	0,00	0,00	0,00	303.463,90	0,00
Ciência e Tecnologia	0,00	0,00	0,00	0,00	0,00	0,00	0,00	0,00	0,00	0,00	0,00
AGRICULTURA	1.511.300,00	1.627.161,10	196.693,73	1.010.947,43	4,39	616.213,67	411.148,66	529.708,07	4,76	1.097.453,03	0,00
Administração Geral	1.033.200,00	1.093.961,10	196.693,73	708.447,43	3,04	386.113,67	141.648,66	202.208,07	2,34	833.353,03	0,00
Extensão Rural	478.100,00	533.200,00	0,00	302.500,00	1,30	231.100,00	269.500,00	269.500,00	2,42	264.100,00	0,00
ORGANIZAÇÃO AGRÁRIA	0,00	0,00	0,00	0,00	0,00	0,00	0,00	0,00	0,00	0,00	0,00
INDÚSTRIA	0,00	0,00	0,00	0,00	0,00	0,00	0,00	0,00	0,00	0,00	0,00
COMÉRCIO E SERVIÇOS	254.800,00	326.980,00	90.980,00	97.710,00	0,42	229.160,00	96.210,00	96.210,00	0,86	230.650,00	0,00
Turismo	254.800,00	326.980,00	90.980,00	97.710,00	0,42	229.160,00	96.210,00	96.210,00	0,86	230.650,00	0,00
COMUNICAÇÕES	0,00	0,00	0,00	0,00	0,00	0,00	0,00	0,00	0,00	0,00	0,00
ENERGIA	0,00	0,00	0,00	0,00	0,00	0,00	0,00	0,00	0,00	0,00	0,00
TRANSPORTES	0,00	0,00	0,00	0,00	0,00	0,00	0,00	0,00	0,00	0,00	0,00
DESPORTO E LAZER	1.575.010,00	1.090.390,00	27.272,53	215.596,56	0,92	87.434,46	61.494,68	93.716,09	0,84	996.673,91	0,00
Administração Geral	380.410,00	380.410,00	27.272,53	215.596,56	0,92	164.864,46	61.494,68	93.716,09	0,84	286.693,91	0,00
Desporto Comunitário	1.194.600,00	709.980,00	0,00	0,00	0,00	709.980,00	0,00	0,00	0,00	709.980,00	0,00
ENCARGOS ESPECIAIS	1789.150,00	939.750,00	140.996,90	627.748,80	2,69	312.001,20	193.813,83	381.309,07	3,42	598.441,00	0,00
Serviço de Dúvidas Internas	241.800,00	341.500,00	100.000,00	330.000,00	1,41	11.800,00	94.500,00	187.104,19	1,68	154.396,81	0,00
Transferências	36.000,00	36.000,00	0,00	0,00	0,00	36.000,00	0,00	0,00	0,00	36.000,00	0,00
Outros Encargos Especiais	512.250,00	562.250,00	40.996,90	297.748,80	1,26	264.501,20	99.283,23	194.204,81	1,74	368.045,19	0,00
RESERVA DE CONTINGÊNCIA	0,00	0,00	0,00	0,00	0,00	0,00	0,00	0,00	0,00	0,00	0,00
DESPESAS INTRA-ORÇAMENTÁRIAS (II)	0,00	0,00	0,00	0,00	0,00	0,00	0,00	0,00	0,00	0,00	0,00
TOTAL (III) = (I + II)	44.967.626,00	45.543.578,01	3.026.044,31	23.334.604,36	100,00	22.208.973,66	6.212.563,09	11.136.690,16	100,00	34.407.889,86	0,00

Emissão: 28/05/2019 21:04:47
 Portaria N° 308, de 14 de Junho de 2018.

Página 2 de 3
 Homologado



MUNICÍPIO DE CARNAUBAIS - RN
RELATÓRIO RESUMIDO DA EXECUÇÃO ORÇAMENTÁRIA
DEMONSTRATIVO DA EXECUÇÃO DAS DESPESAS POR FUNÇÃO / SUBFUNÇÃO - CONSOLIDADO
ORÇAMENTOS FISCAL E DA SEGURIDADE SOCIAL
JANEIRO A ABRIL DE 2019 - BIMESTRE MARÇO/ABRIL

RREO – Anexo 02 (LRF, Art. 52, inciso II, alínea "c")

DESPESAS INTRA-ORÇAMENTÁRIAS	Dotação Inicial	Dotação Atualizada (a)	Despesa Empenhada			SALDO (c) = (a-b)	Despesas Liquidadas			SALDO (e) = (a-d)	INSC. RESTOS A PAGAR NÃO PROC. (f)
			No Bimestre	% o Bimestre (b)	% (b/III b)		No Bimestre	% o Bimestre (d)	% (d/III d)		
CULTURA	0,00	0,00	0,00	0,00	0,00	0,00	0,00	0,00	0,00	0,00	0,00
DIREITOS DA CIDADANIA	0,00	0,00	0,00	0,00	0,00	0,00	0,00	0,00	0,00	0,00	0,00
URBANISMO	0,00	0,00	0,00	0,00	0,00	0,00	0,00	0,00	0,00	0,00	0,00
HABITAÇÃO	0,00	0,00	0,00	0,00	0,00	0,00	0,00	0,00	0,00	0,00	0,00
SANEAMENTO	0,00	0,00	0,00	0,00	0,00	0,00	0,00	0,00	0,00	0,00	0,00
GESTÃO AMBIENTAL	0,00	0,00	0,00	0,00	0,00	0,00	0,00	0,00	0,00	0,00	0,00
Ciência e Tecnologia	0,00	0,00	0,00	0,00	0,00	0,00	0,00	0,00	0,00	0,00	0,00
AGRICULTURA	0,00	0,00	0,00	0,00	0,00	0,00	0,00	0,00	0,00	0,00	0,00
ORGANIZAÇÃO AGRÁRIA	0,00	0,00	0,00	0,00	0,00	0,00	0,00	0,00	0,00	0,00	0,00
INDÚSTRIA	0,00	0,00	0,00	0,00	0,00	0,00	0,00	0,00	0,00	0,00	0,00
COMÉRCIO E SERVIÇOS	0,00	0,00	0,00	0,00	0,00	0,00	0,00	0,00	0,00	0,00	0,00
COMUNICAÇÕES	0,00	0,00	0,00	0,00	0,00	0,00	0,00	0,00	0,00	0,00	0,00
ENERGIA	0,00	0,00	0,00	0,00	0,00	0,00	0,00	0,00	0,00	0,00	0,00
TRANSPORTES	0,00	0,00	0,00	0,00	0,00	0,00	0,00	0,00	0,00	0,00	0,00
DESPORTO E LAZER	0,00	0,00	0,00	0,00	0,00	0,00	0,00	0,00	0,00	0,00	0,00
ENCARGOS ESPECIAIS	0,00	0,00	0,00	0,00	0,00	0,00	0,00	0,00	0,00	0,00	0,00
RESERVA DE CONTINGÊNCIA	0,00	0,00	0,00	0,00	0,00	0,00	0,00	0,00	0,00	0,00	0,00
TOTAL DESPESAS INTRA-ORÇAMENTÁRIAS	0,00	0,00	0,00	0,00	0,00	0,00	0,00	0,00	0,00	0,00	0,00

THIAGO MEIRAMANGUEIRA
 Prefeito Municipal

ARIOVALDO MARQUES DE SOUSA
 Secretário(a) Municipal


PREFEITURA DE CARNAUBAIS RN
RELATÓRIO RESUMIDO DA EXECUÇÃO ORÇAMENTÁRIA
DEMONSTRATIVO DAS RECEITAS E DESPESAS COM AÇÕES E SERVIÇOS PÚBLICOS DE SAÚDE
ORÇAMENTOS FISCAL E DA SEGURIDADE SOCIAL
JANEIRO A ABRIL DE 2019 - BIMESTRE MARÇO/ABRIL

RREO – ANEXO 12 (LC 141/2012, art. 35) em Reais


RECEITAS PARA APURAÇÃO DA APLICAÇÃO EM AÇÕES E SERVIÇOS PÚBLICOS DE SAÚDE	PREVISÃO INICIAL	PREVISÃO ATUALIZADA (a)	RECEITAS REALIZADAS	
			Até o Bimestre (b)	% (b/a) x 100
RECEITA DE IMPOSTOS LÍQUIDA (I)	1.870.410,00	1.870.410,00	361.300,48	19,38
Importo Federais Territorial Urbano - IPTU	56.000,00	56.000,00	74,40	0,14
Importo sobre Transmissão de Bens Imóveis - ITBI	104.000,00	104.000,00	15.666,41	15,05
Importo sobre Serviços de Obitórios Nacionais - ISS	1.100.000,00	1.100.000,00	218.005,63	19,82
Importo de Receita Retida na Fonte - IRRF	604.570,00	604.570,00	117.563,78	19,44
Importo Territorial Rural - ITR				
Multas, Juros de Mora e Outros Encargos dos Importos	2.280,00	2.280,00		
Dúvidas Ativas dos Importos	2.280,00	2.280,00		
Multas, Juros de Mora e Outros Encargos da Dívida Ativa	2.280,00	2.280,00		
RECEITAS DE TRANSFERÊNCIAS CONSTITUCIONAIS E LEGAIS (II)	15.960.932,00	15.960.932,00	5.884.687,50	36,87
Cota-Parte FPM	12.200.000,00	12.200.000,00	4.180.303,14	34,26
Cota-Parte ITR	8.500,00	8.500,00	1.646,66	19,37
Cota-Parte IPVA	224.532,00	224.532,00	74.000,62	32,97
Cota-Parte ICMS	3.520.000,00	3.520.000,00	1.627.298,20	46,23
Cota-Parte IP-Esporteação	3.400,00	3.400,00	1.279,29	37,63
Compensação Financeira Proveniente de Importos e Transferências Constitucionais	4.500,00	4.500,00		
Destinação ICMS (LC 87/96)	4.500,00	4.500,00		
Outras				
TOTAL DAS RECEITAS PARA APURAÇÃO DA APLICAÇÃO EM AÇÕES E SERVIÇOS PÚBLICOS DE SAÚDE (III) = I + II	17.831.342,00	17.831.342,00	6.256.988,50	34,97

RECEITAS ADICIONAIS PARA FINANCIAMENTO DA SAÚDE	PREVISÃO INICIAL	PREVISÃO ATUALIZADA (c)	RECEITAS REALIZADAS	
			Até o Semestre (d)	% (d/c) x 100
TRANSFERÊNCIA DE RECURSOS DO SISTEMA ÚNICO DE SAÚDE-SUS	3.028.496,00	3.028.496,00	300.181,48	12,88
Provenientes da União	3.027.505,00	3.027.505,00	300.181,48	12,89
Provenientes dos Estados	570,00	570,00		
Provenientes de Outros Municípios				
Outras Receitas do SUS				
TRANSFERÊNCIAS VOLUNTÁRIAS	2.087.121,10	2.087.121,10		
RECEITAS DE OPERAÇÕES DE CRÉDITO VINCULADAS À SAÚDE				
OUTRAS RECEITAS PARA FINANCIAMENTO DA SAÚDE	387.070,00	387.070,00	80.000,00	20,67
TOTAL RECEITAS ADICIONAIS PARA FINANCIAMENTO DA SAÚDE	5.472.688,10	5.472.688,10	470.181,47	8,59

DESPESAS COM SAÚDE (Por Grupo de Natureza da Despesa)	DOTAÇÃO INICIAL	DOTAÇÃO ATUALIZADA (e)	DESPESAS EMPENHADAS		DESPESAS LIQUIDADAS		Inscritas em Restos a Pagar não Processados ⁷
			Até o Bimestre (f)	% (f/e) x 100	Até o Semestre (g)	% (g/e) x 100	
DESPESAS CORRENTES	9.564.502,00	9.588.932,23	5.304.711,78	55,66	2.435.380,74	26,79	
Pessoal e Encargos Sociais	6.124.242,00	6.080.872,00	4.180.512,00	68,75	1.573.586,66	25,88	
Juros e Encargos da Dívida							
Outras Despesas Correntes	2.440.260,00	3.008.060,23	1.154.199,71	38,77	861.792,08	28,66	
DESPESAS DE CAPITAL	1.887.700,00	1.740.636,71					
Invenientes	1.887.700,00	1.740.636,71					
Invenientes Financeiras							
Amortização da Dívida							
TOTAL DAS DESPESAS COM SAÚDE (N)	10.452.202,00	10.329.568,94	5.304.711,78	49,26	2.435.380,74	22,49	

Emissão: 29/05/2019 21:30:04
Portaria 495 de 05 de Junho de 2017.

Página 1 de 3
Homologado


PREFEITURA DE CARNAUBAIS RN
RELATÓRIO RESUMIDO DA EXECUÇÃO ORÇAMENTÁRIA
DEMONSTRATIVO DAS RECEITAS E DESPESAS COM AÇÕES E SERVIÇOS PÚBLICOS DE SAÚDE
ORÇAMENTOS FISCAL E DA SEGURIDADE SOCIAL
JANEIRO A ABRIL DE 2019 - BIMESTRE MARÇO/ABRIL

RREO – ANEXO 12 (LC 141/2012, art. 35) em Reais


DESPESAS COM SAÚDE NÃO COMPUTADAS PARA FINS DE APURAÇÃO DO PERCENTUAL MÍNIMO	DOTAÇÃO INICIAL	DOTAÇÃO ATUALIZADA	DESPESAS EMPENHADAS		DESPESAS LIQUIDADAS		Inscritas em Restos a Pagar não Processados ⁷
			Até o Bimestre (h)	% (h/IV) x 100	Até o Semestre (i)	% (i/IVg) x 100	
DESPESAS COM INATIVOS E PENSIONISTAS							
DESPESA COM ASSISTÊNCIA À SAÚDE QUE NÃO ATENDE AO PRINCÍPIO DE ACESSO UNIVERSAL							
DESPESAS CUSTEADAS COM OUTROS RECURSOS	7.206.994,48	7.286.172,00	2.747.888,78	51,51	1.206.169,24	53,63	
Recursos de Transferência do Sistema Único de Saúde - SUS	3743.398,90	3.886.109,05	2.015.669,36	37,78	711.641,95	29,22	
Recursos de Operações de Crédito							
Outras Receitas	3.462.595,58	3.400.062,95	732.229,42	13,73	594.527,29	24,41	
OUTRAS AÇÕES E SERVIÇOS NÃO COMPUTADOS							
RESTOS A PAGAR NÃO PROCESSADOS INSCRITOS INDEVIDAMENTE NO EXERCÍCIO SEM DISPONIBILIDADE FINANCEIRA⁸							
DESPESAS CUSTEADAS COM DISPONIBILIDADE DE CAIXA VINCULADA AOS RESTOS A PAGAR CANCELADOS⁹							
DESPESAS CUSTEADAS COM RECURSOS VINCULADOS A PARCELAS DO PERCENTUAL MÍNIMO QUE NÃO FOI APLICADA EM AÇÕES E SERVIÇOS DE SAÚDE EM EXERCÍCIOS ANTERIORES							
TOTAL DAS DESPESAS COM SAÚDE NÃO COMPUTADAS (V)	7.206.994,48	7.286.172,00	2.747.888,78	51,51	1.206.169,24	53,63	
TOTAL DAS DESPESAS COM AÇÕES E SERVIÇOS PÚBLICOS DE SAÚDE (VI) = (N - V)	3.245.207,52	3.043.396,94	2.556.822,99	48,48	1.229.211,50	46,57	
PERCENTUAL DE APLICAÇÃO EM AÇÕES E SERVIÇOS PÚBLICOS DE SAÚDE SOBRE A RECEITA DE IMPOSTOS LÍQUIDA E TRANSFERÊNCIAS CONSTITUCIONAIS E LEGAIS (VI/III) = (V/III ou I) / (III + III) - LIMITE CONSTITUCIONAL 15,00 %						18,11	
VALOR REFERENTE À DIFERENÇA ENTRE O VALOR EXECUTADO E O LIMITE MÍNIMO CONSTITUCIONAL [(VI ou I) - (15,00 * III) / 100]						193.787,74	

EXECUÇÃO DE RESTOS A PAGAR NÃO PROCESSADOS INSCRITOS COM DISPONIBILIDADE DE CAIXA	INSCRITOS	CANCELADOS/PRESCRITOS	PAGOS	A PAGAR	PARCELA CONSIDERADA NO LIMITE
Inscritos em 2019					
Inscritos em 2018					
Inscritos em 2017					
Inscritos em 2016					
Inscritos em 2015					
Inscritos em Exercícios Anteriores ao de Referência - 2015					
TOTAL					

CONTROLE DOS RESTOS A PAGAR CANCELADOS OU PRESCRITOS PARA FINS DE APLICAÇÃO DA DISPONIBILIDADE DE CAIXA CONFORME ARTIGO 24, § 4º e 2º	RESTOS A PAGAR CANCELADOS OU PRESCRITOS	
	Saldo Inicial	Saldo Final (Não Aplicado)
Restos a Pagar Cancelados ou Prescritos em 2019		
Restos a Pagar Cancelados ou Prescritos em 2018		
Restos a Pagar Cancelados ou Prescritos em 2017		
Restos a Pagar Cancelados ou Prescritos em 2016		
Restos a Pagar Cancelados ou Prescritos em 2015		
Restos a Pagar Cancelados ou Prescritos em Exercícios Anteriores ao de Referência - 2015		
TOTAL		

Emissão: 29/05/2019 21:30:04
Portaria 495 de 05 de Junho de 2017.

Página 2 de 3
Homologado


PREFEITURA DE CARNAUBAIS RN
RELATÓRIO RESUMIDO DA EXECUÇÃO ORÇAMENTÁRIA
DEMONSTRATIVO DAS RECEITAS E DESPESAS COM AÇÕES E SERVIÇOS PÚBLICOS DE SAÚDE
ORÇAMENTOS FISCAL E DA SEGURIDADE SOCIAL
JANEIRO A ABRIL DE 2019 - BIMESTRE MARÇO/ABRIL

RREO – ANEXO 12 (LC 141/2012, art. 36)

em Reais

CONTROLE DO VALOR REFERENTE AO PERCENTUAL MÍNIMO NÃO CUMPRIDO EM EXERCÍCIOS ANTERIORES PARA FINS DE APLICAÇÃO DOS RECURSOS VINCULADOS CONFORME ARTIGOS 25 E 26	LIMITE NÃO CUMPRIDO		
	Saldo Inicial	Despesas Custeadas no exercício de referência (k)	Saldo Final (Não Aplicado)
Despesa de limite não cumprido em 2018			
Despesa de limite não cumprido em 2017			
Despesa de limite não cumprido em 2016			
Despesa de limite não cumprido em 2015			
Despesa de limite não cumprido em 2014			
Despesa de limite não cumprido em Exercícios Anteriores ao de Referência - 2014			
TOTAL			

DESPESAS COM SAÚDE (Por Subfunção)	DOTAÇÃO INICIAL	DOTAÇÃO ATUALIZADA	DESPESAS EMPENHADAS		DESPESAS LIQUIDADAS		Inscritas em Restos a Pagar não Processados ⁷
			Até o Bimestre (l)	% ((Total l) x 100)	Até o Bimestre (m)	% (m/total m) x 100	
Ação Básica	4.383.122,00	4.436.622,00	1.909.072,15	38,77	679.450,64	27,90	
Ação Hospitalar e Ambulatorial	1.418.900,00	1.540.000,79	597.117,17	11,19	469.902,57	19,30	
Suporte Profissional e Terapêutico							
Vigilância Sanitária	71.670,00	71.670,00	95,00		95,00		
Vigilância Epidemiológica	26.910,00	26.910,00					
Alimentação e Nutrição							
Outras Subfunções	4.561.600,00	4.754.365,15	2.829.427,46	53,04	1.285.902,53	52,80	
TOTAL	10.452.202,00	10.828.568,34	5.334.711,75	100,00	2.454.350,74	100,00	

FONTE: PREFEITURA DE CARNAUBAIS RN

- 1 Esta linha apresentará valor somente no Relatório Resumido da Execução Orçamentária do último bimestre do exercício.
- 2 O valor apresentado na linha 02 com a coluna "f" ou com a coluna "i" deverá ser o mesmo apresentado na "total f".
- 3 O valor apresentado na linha 02 com a coluna "f" ou com a coluna "i" deverá ser o mesmo apresentado na "total f".
- 4 Limite anual mínimo a ser cumprido no encerramento do exercício. Deverá ser informado o limite estabelecido na Lei Orgânica do Município quando o percentual nela estabelecido for superior ao fixado na LC nº 141/2012.
- 5 Durante o exercício este valor servirá para o monitoramento previsto no art. 23 da LC 141/2012.
- 6 Nos cinco primeiros bimestres do exercício o acompanhamento será feito com base na despesa liquidada. No último bimestre do exercício, o valor deverá corresponder ao total da despesa empenhada.
- 7 Esta coluna poderá ser apresentada somente no último bimestre.

THIAGO MEIRA MANGUEIRA
Prefeito Municipal

ARISVALDO MARQUES DE SOUSA
Secretário Municipal

ESPAÇO EM BRANCO