



# JORNAL OFICIAL DO MUNICÍPIO CARNAUBAIS

**\*\* Instituído pela Lei Municipal nº 037, de 03 de agosto de 2001 \*\***

**No XVII – Nº 606 - Carnaubais-RN, terça-feira, 25 de julho de 2017**

E-mail: [prefeituradecarnaubais@hotmail.com](mailto:prefeituradecarnaubais@hotmail.com) Fone: 3338-2397

Departamento da Imprensa Oficial

**ADMINISTRAÇÃO DO EXCELENTÍSSIMO PREFEITO THIAGO MEIRA MANGUEIRA**

## PODER EXECUTIVO

THIAGO MEIRA MANGUEIRA – Prefeito Municipal  
MARINEIDE MARINHO PEREIRA DINIZ – Vice-Prefeito

MESA DIRETORA – BIÊNIO 2017/2018	PODER JUDICIÁRIO	MINISTÉRIO PÚBLICO
Presidente: Vereadora Josefa Jusaly de Medeiros Vice-Presidente: Ver. Charniane Leocádio Bezerra 1ª Secretária: Vereadora Iolanda Florentino Santos 2º Secretário: Josenildo Fonseca Mendonça. Vereadores: Expedito Fernandes de Souza Danilo Bezerra da Cunha Nicolau Cavalcante Dantas Norma Siqueira de Melo Oliveira Eliene Severiano Soares.	Dra. ALINE DANIELE BELÉM CORDEIRO LUCAS Juíza Titular da 1ª Vara Cível Juíza Substituta da 2ª Vara Cível Juíza Eleitoral  Dra. SUZANA PAULA DE ARAÚJO DANTAS CORRÊA Juíza Titular da Vara Criminal e do juizado Especial Cível e Criminal	Dr. CARLOS HENRIQUE HARPER COX Em substituição do 1ª Promotoria de Justiça da Comarca de Assú-RN  Dr. DANIEL LOBO OLÍMPIO Titular da 2ª Promotoria de Justiça da Comarca de Assú-RN  Dr. YVES PORFÍRIO CASTRO DE ALBUQUERQUE Em substituição da 3ª Promotoria de Justiça da Comarca de Assú-RN

### CONCESSÃO DE DIARIA PORTARIA Nº 248

O (A) SECRETARIA MUNICIPAL DE SAÚDE de CARNAUBAIS / RN no uso de suas atribuições legais de conformidade com o que estabelece a Lei Orgânica Municipal.

#### RESOLVE

Art. 1º - Conceder ao (a) senhor(a) NUBIA FERREIRA GUIMARAES BARBOSA ocupante do cargo de TÉCNICA DE ENFERMAGEM, 0,5 (Meia) diária(s), ao preço unitário de R\$ 52,50 (Cinquenta e dois reais e cinquenta centavos) perfazendo a quantia de R\$ 26,25 (Vinte e seis reais e vinte e cinco centavos), para custear despesas com ALIMENTAÇÃO na cidade de MOSSORÓ / RN, no(s) dia(s) 10 do mês de MAIO do corrente ano, com objetivo de PEGAR VACINAS PARA A CAMPANHA DA INFLUENZA.

Art. 2º - Esta portaria entra em vigor na data de sua publicação, revogadas as disposições em contrário. Publique se. Cumpra se. Carnaubais / RN, 02 de Maio de 2017.

MARISTELA MARTINS RAFAEL RODRIGUES  
SECRETARIA MUNICIPAL DE SAÚDE

### PORTARIA Nº 249

O (A) SECRETARIA MUNICIPAL DE SAÚDE de CARNAUBAIS / RN no uso de suas atribuições legais de conformidade com o que estabelece a Lei Orgânica Municipal.

#### RESOLVE

Art. 1º - Conceder ao (a) senhor(a) NUBIA FERREIRA GUIMARAES BARBOSA ocupante do cargo de TÉCNICA DE ENFERMAGEM, 0,5 (Meia) diária(s), ao preço unitário de R\$ 52,50 (Cinquenta e dois reais e cinquenta centavos) perfazendo a quantia de R\$ 26,25 (Vinte e seis reais e vinte e cinco centavos), para custear despesas com ALIMENTAÇÃO na cidade de MOSSORÓ / RN, no(s) dia(s) 03 do mês de MAIO do corrente

ano, com objetivo de PEGAR VACINAS PARA A CAMPANHA DA INFLUENZA.

Art. 2º - Esta portaria entra em vigor na data de sua publicação, revogadas as disposições em contrário. Publique se. Cumpra se. Carnaubais / RN, 09 de Maio de 2017.

MARISTELA MARTINS RAFAEL RODRIGUES  
SECRETARIA MUNICIPAL DE SAÚDE

### Processo: 00673/2017 - PMA Processo de Dispensa: 128/2017 - PMA ATO DE DECLARAÇÃO DE DISPENSA DE LICITAÇÃO

Declaro como dispensável a licitação com fundamento na Lei nº 8.666/93, assim como, parecer jurídico favorável, venho abrir o presente processo administrativo para o objeto a seguir especificado conforme os dados adiante, tudo de conformidade com os documentos que instruem este Processo: 00673/2017 - PMA Fornecedor: ARTE MUSICAL LTDA Valor: R\$ 7.885,00 Objeto da Dispensa: AQUISIÇÃO DE INSTRUMENTOS MUSICAIS E MATERIAL DE MANUTENÇÃO PARA A FILARMONICA AVANI DOMINGOS MARTINS. JUSTIFICATIVA DA CONTRATAÇÃO Atender de forma satisfatória e eficiente a necessidade acima exposta, considerando a realidade administrativa e social da ação. Face ao disposto na Lei nº. 8.666/93, submeto o ato à autoridade superior para ratificação e devida publicidade. Carnaubais/RN, terça-feira, 25 de julho de 2017 Secretário(a) Municipal de PREFEITURA DE CARNAUBAIS RN RATIFICAÇÃO DO ATO DE DISPENSA DE LICITAÇÃO Ratifico o ato acima, de autoria do Sr(a), Secretário(a) Municipal de PREFEITURA DE CARNAUBAIS RN, tudo de conformidade com os documentos que instruem o respectivo processo, uma vez que o mesmo se encontra devidamente instruído.

REGISTRE-SE, PUBLIQUE-SE E CUMPRA-SE.

Carnaubais/RN, terça-feira, 25 de julho de 2017

Thiago Meira Mangueira  
Prefeito

**RETIFICAÇÃO - EDITAL DE SELEÇÃO 01/2017**

Processo Seletivo Simplificado da Prefeitura Municipal de Carnaubais/RN

O Prefeito do Município de Carnaubais/RN, no uso de suas atribuições legais, com base no permissivo constitucional do Art.37, IX, da Constituição da República Federativa do Brasil; considerando a Lei

Municipal que estabelece normas para a contratação de pessoal por tempo determinado; considerando a necessidade urgente de contratação regular de pessoal em atendimento ao princípio da continuidade dos serviços essenciais do Poder Executivo Municipal de Carnaubais, resolve retificar o edital nos seguintes pontos, levando-se em conta demanda judicial ajuizada para um dos fins:

ANEXO I  
TERMO DE REFERÊNCIA  
TABELA I

CARGO	JORNADA SEMANAL	REMUNERAÇÃO BRUTA	OUTROS BENEFÍCIOS (Insalubridade; Aux. Transporte, Alimentação)	QTD/VAGAS
Nutricionista	40	R\$ 1.800,00	-----	1+2 remanescentes
Fisioterapeuta	30	R\$ 2.200,00	-----	1+1 remanescente
Psicanalista	30	R\$ 1.800,00	-----	1+1 remanescente
<b>Observações:</b>				

THIAGO MEIRA MANGUEIRA  
Prefeito Constitucional Municipal

PREFEITURA DE CARNAUBAIS  
RELATÓRIO RESUMIDO DE EXECUÇÃO ORÇAMENTÁRIA  
DEMONSTRATIVO - DESPESA COM PESSOAL  
ORÇAMENTO FISCAL E DA SEGURIDADE SOCIAL

RGF – ANEXO 01 (LRF, art. 55, inciso I, alínea "a")

R\$ 1,00

DESPESA COM PESSOAL	DESPESAS EXECUTADAS (Últimos 12 Meses)	
	LIQUIDADAS	INSCRITAS EM RESTOS A PAGAR NÃO PROCESSADOS
DESPESA BRUTA COM PESSOAL (I)	8.126.815,13	
Pessoal Ativo	8.126.815,13	
Pessoal Inativo e Pensionistas		
Outras Despesas de Pessoal Decorrentes de Contratos de Terceirização ( § 1º do art. 18 da LRF )		
DESPESA NÃO COMPUTADAS ( § 1º do art. 19 da LRF ) (II)	546.420,09	
Indenizações por Demissão e Incentivos a Demissão Voluntária		
Decorrentes de Decisão Judicial de período anterior ao da apuração	29.459,03	
Despesas de Exercícios Anteriores de período anterior ao da apuração	516.961,06	
Inativos e Pensionistas com Recursos Vinculados		
DESPESA LÍQUIDA COM PESSOAL (III) = (I - II)	7.580.395,04	
<b>DESPESA TOTAL COM PESSOAL - DTP (IV) = (IIIa) + (IIIb)</b>		<b>7.580.395,04</b>

APURAÇÃO DO CUMPRIMENTO DO LIMITE LEGAL	VALOR	% SOBRE A RCL
RECEITA CORRENTE LÍQUIDA - RCL (IV)	15.012.968,44	-
DESPESA TOTAL COM PESSOAL - DTP (V) = (III a + III b)	7.580.395,04	50,49 %
LIMITE MÁXIMO VI ( incisos I, II e III, do art. 20 da LRF)	8.107.002,96	54,00 %
LIMITE PRUDENCIAL VII ( § único do art. 22 da LRF)	7.701.652,81	51,30 %
LIMITE DE ALERTA VIII ( inciso II do § 1º do art. 59 da LRF)	90,00 %	7.296.302,66
		48,60 %

Fonte: PREFEITURA DE CARNAUBAIS RN



RELATÓRIO DE GESTÃO FISCAL  
**DEMONSTRATIVO DAS OPERAÇÕES DE CRÉDITO**  
 ORÇAMENTOS FISCAL E DA SEGURIDADE SOCIAL  
 JANEIRO A JUNHO DE 2017 - SEMESTRE JANEIRO/JUNHO

RGF – ANEXO 04 (LRF, art. 55, inciso I, alínea "d" e inciso III alínea "c")

R\$ 1,00

OPERAÇÕES DE CRÉDITO	VALORES		
	No Semestre	Até o Semestre(a)	Executado Até o Semestre
<b>SUJEITAS AO LIMITE PARA FINS DE CONTRATAÇÃO (I)</b>	0,00	0,00	0,00
Mobiliária	0,00	0,00	0,00
Interna	0,00	0,00	0,00
Externa	0,00	0,00	0,00
Contratual	0,00	0,00	0,00
Interna	0,00	0,00	0,00
Abertura de Crédito	0,00	0,00	0,00
Aquisição Financiada de Bens e Arrendamento Mercantil Financeiro	0,00	0,00	0,00
Derivadas de PPP	0,00	0,00	0,00
Demais Aquisições Financiadas	0,00	0,00	0,00
Antecipação da Receita	0,00	0,00	0,00
Pela Venda a Termo de Bens e Serviços	0,00	0,00	0,00
Demais Antecipações da Receita	0,00	0,00	0,00
Assunção, Reconhecimento e Confissão de Dívidas (LRF, art. 29, § 1º)	0,00	0,00	0,00
Outras Operações de Crédito	0,00	0,00	0,00
Externa	0,00	0,00	0,00
<b>NÃO SUJEITAS AO LIMITE PARA FINS DE CONTRATAÇÃO (II)</b>	0,00	0,00	0,00
Parcelamento de Dívidas	0,00	0,00	0,00
De Tributos	0,00	0,00	0,00
De Contribuições Sociais	0,00	0,00	0,00
Previdenciárias	0,00	0,00	0,00
Demais Contribuições Sociais	0,00	0,00	0,00
Do FGTS	0,00	0,00	0,00
Melhoria da Administração de Receitas e da Gestão Fiscal, Financeira e Patrimonial	0,00	0,00	0,00
Programa de Iluminação Pública - RELUZ	0,00	0,00	0,00
Outras Operações de Crédito Não Sujeitas ao Limite para Fins de Contratação	0,00	0,00	0,00
<b>APURAÇÃO DO CUMPRIMENTO DOS LIMITES</b>		<b>VALOR</b>	<b>% Sobre a RCL</b>
RECEITA CORRENTE LÍQUIDA - RCL		15.012.968,44	-
OPERAÇÕES VEDADAS (III)		0,00	0,00%
Do Período de Referência (III)		0,00	0,00%
De Períodos Anteriores ao de Referência		0,00	0,00%
TOTAL CONSIDERADO PARA FINS DA APURAÇÃO DO CUMPRIMENTO DO LIMITE = (IV) = (Ia + III)		0,00	0,00%
LIMITE GERAL DEFINIDO POR RESOLUÇÃO DO SENADO FEDERAL PARA AS OPERAÇÕES DE CRÉDITO INTERNAS E EXTERNAS		0,00	0,00%
LIMITE DE ALERTA (inciso III do §1º do art. 59 da LRF) - 90,00%		0,00	0,00%
OPERAÇÕES DE CRÉDITO POR ANTECIPAÇÃO DA RECEITA ORÇAMENTÁRIA		0,00	0,00%
LIMITE GERAL DEFINIDO POR RESOLUÇÃO DO SENADO FEDERAL PARA OPERAÇÕES DE CRÉDITO POR ANTECIPAÇÃO DA RECEITA ORÇAMENTÁRIA		0,00	0,00%
<b>TOTAL CONSIDERADO PARA CONTRATAÇÃO DE NOVAS OPERAÇÕES DE CRÉDITO (V) = (IV + IIa)</b>		0,00	0,00%

Fonte: PREFEITURA DE CARNAUBAIS RN

Nota: \* Este demonstrativo evidencia todas as operações de crédito efetivamente realizadas pelo ente, sem prejuízo da verificação da legalidade dessas operações, bem como das eventuais cominações decorrentes, especialmente no caso de operações de crédito vedadas ou em desacordo com limites e condições impostos pela legislação em vigor.

THIAGO MEIRA MANGUEIRA  
 Prefeito Municipal

FRANCISCO ERNILTON COSTA  
 Tesoureiro

RELATÓRIO RESUMIDO DE EXECUÇÃO ORÇAMENTÁRIA  
 DEMONSTRATIVO DÍVIDA CONSOLIDADA LÍQUIDA  
 ORÇAMENTO FISCAL E DA SEGURIDADE SOCIAL

RGF – ANEXO 02 (LRF, art. 55, inciso I, alínea "b")

R\$ 1,00

DÍVIDA CONSOLIDADA	SALDO EXERCÍCIO ANTERIOR	SALDO DO EXERCÍCIO DE 2017	
		até o 1º Semestre	até o 2º Semestre
DÍVIDA CONSOLIDADA - DC (I)	0,00	-157.561,40	0,00
Dívida Mobiliária	0,00	0,00	0,00
Dívida Contratual	0,00	-156.939,84	0,00
Interna	0,00	-156.939,84	0,00
Externa	0,00	0,00	0,00
Precatórios Posteriores a 05/05/2000 (Inclusive)- Vencidos e Não Pagos.	0,00	0,00	0,00
Outras Dívidas	0,00	-621,56	0,00
DEDUÇÕES (II)	154.839,37	1.850.411,42	0,00
Disponibilidade de Caixa Bruta	1.011.724,41	1.889.321,29	0,00
Demais Haveres Financeiros	0,00	13.474,84	0,00
(-) Restos a Pagar Processados (Exceto Precatórios)	856.885,04	52.384,71	0,00
DÍVIDA CONSOLIDADA LÍQUIDA (DCL) (III) = (I - II)	-154.839,37	-2.007.972,82	0,00
RECEITA CORRENTE LÍQUIDA - RCL	11.401.588,99	15.012.968,44	0,00
% da DC sobre a RCL (I / RCL)	0,00	-1,05	0,00
% da DCL sobre a RCL (III / RCL)	-1,36	-13,37	0,00
LIMITE DEFINIDO POR RESOLUÇÃO DO SENADO FEDERAL	13.681.906,79	16.015.562,13	0,00
LIMITE DE ALERTA (Inciso III do § 1º do art. 59 da LRF)	12.313.716,11	16.214.005,92	0,00
<b>DETALHAMENTO DA DÍVIDA CONTRATUAL</b>			
DÍVIDA CONTRATUAL (IV = V + VI + VII + VIII)	0,00	-156.939,84	0,00
DÍVIDA DE PPP (V)	0,00	0,00	0,00
PARCELAMENTO DE DÍVIDAS (VI)	0,00	-156.939,84	0,00
De Tributos	0,00	0,00	0,00
De Contribuições Sociais	0,00	-156.939,84	0,00
Previdenciárias	0,00	-146.101,85	0,00
Demais Contribuições Sociais	0,00	-10.837,99	0,00
Do FGTS	0,00	0,00	0,00
Com Instituição Não Financeira	0,00	0,00	0,00
DÍVIDA COM INSTITUIÇÃO FINANCEIRA (VII)	0,00	0,00	0,00
Interna	0,00	0,00	0,00
Externa	0,00	0,00	0,00
DEMAIS DÍVIDAS CONTRATUAIS (VIII)	0,00	0,00	0,00
<b>OUTROS VALORES NÃO INTEGRANTES DA DC</b>			
PRECATÓRIOS ANTERIORES A 05/05/2000	0,00	0,00	0,00
INSUFICIÊNCIA FINANCEIRA	0,00	0,00	0,00
DEPÓSITOS	74.263,80	224.203,73	0,00
RP NÃO PROCESSADOS DE EXERCÍCIOS ANTERIORES	133.627,70	117.166,26	0,00
ANTECIPAÇÕES DE RECEITA ORÇAMENTÁRIA - ARO	0,00	0,00	0,00
<b>DÍVIDA CONSOLIDADA PREVIDENCIÁRIA</b>			
DÍVIDA CONSOLIDADA PREVIDENCIÁRIA (IX)	0,00	0,00	0,00
Passivo Atuarial	0,00	0,00	0,00
Demais Dívidas	0,00	0,00	0,00
DEDUÇÕES (X)*	0,00	0,00	0,00
Disponibilidade de Caixa Bruta	0,00	0,00	0,00
Investimentos	0,00	0,00	0,00
Demais Haveres Financeiros	0,00	0,00	0,00
(-) Restos a Pagar Processados	0,00	0,00	0,00
OBRIGAÇÕES NÃO INTEGRANTES DA DC	0,00	0,00	0,00
DÍVIDA CONSOLIDADA LÍQUIDA PREVIDENCIÁRIA (XI) = (IX - X)	0,00	0,00	0,00

THIAGO MEIRA MANGUEIRA  
 Prefeito Municipal

FRANCISCO ERNILTON COSTA  
 Tesoureiro

RELATÓRIO RESUMIDO DE EXECUÇÃO ORÇAMENTÁRIA  
 DEMONSTRATIVO GARANTIAS E CONTRAGARANTIAS DE VALORES  
 ORÇAMENTO FISCAL E DA SEGURIDADE SOCIAL

RGF - ANEXO III (LRF, art. 55, inciso I, alínea "c" e art. 40, § 1º)				RS 1,00
GARANTIAS CONCEDIDAS	SALDO DO EXERCÍCIO ANTERIOR	SALDO DO EXERCÍCIO DE 2017		
		Até o 1º Semestre	Até o 2º Semestre	
EXTERNAS (I)				
Aval ou Fiança em Operações de Crédito				
Outras Garantias na Forma da LRF*				
INTERNAS (II)				
Aval ou Fiança em Operações de Crédito				
Outras Garantias na Forma da LRF*				
TOTAL GARANTIAS CONCEDIDAS (III) = (I + II)				
RECEITA CORRENTE LÍQUIDA - RCL (IV)	11.401.588,99	15.012.968,44		
% do TOTAL DAS GARANTIAS sobre a RCL				
LIMITE DEFINIDO POR RESOLUÇÃO DO SENADO FEDERAL	%			
LIMITE DE ALERTA (inciso III do § 1º do art. 59 da LRF)	90,00%			
CONTRAGARANTIAS RECEBIDAS	SALDO DO EXERCÍCIO ANTERIOR	SALDO DO EXERCÍCIO DE 2017		
		Até o 1º Semestre	Até o 2º Semestre	
EXTERNAS (V)				
Aval ou Fiança em Operações de Crédito				
Outras Garantias na Forma da LRF*				
INTERNAS (VI)				
Aval ou Fiança em Operações de Crédito				
Outras Garantias na Forma da LRF*				
TOTAL CONTRAGARANTIAS RECEBIDAS (VII) = (V + VI)				

Fonte: PREFEITURA DE CARNAUBAIS RN

Nota: \* Inclui garantias concedidas por meio de fundos.

THIAGO MEIRA MANGUEIRA  
 Prefeito Municipal

FRANCISCO ERNILTON COSTA  
 Tesoureiro

DEMONSTRATIVO SIMPLIFICADO DO RGF  
 ORÇAMENTO FISCAL E DA SEGURIDADE SOCIAL

LRF, art. 48 – Anexo 06

RS 1,00

RECEITA CORRENTE LIQUIDA	VALOR	% SOBRE A RCL
Receita Corrente Líquida	15.012.968,44	%
DESPESA COM PESSOAL	VALOR	% SOBRE A RCL
Despesa Total com Pessoal - DTP	7.580.395,04	50,49 %
LIMITE MÁXIMO ( incisos I, II e III, do art. 20 da LRF) - 54,00%	8.107.002,96	54,00 %
Limite Prudencial (parágrafo único, art. 22 da LRF) - 51,30%	7.701.652,81	51,30 %
DÍVIDA CONSOLIDADA	VALOR	% SOBRE A RCL
DÍVIDA CONSOLIDADA LÍQUIDA	-2.007.972,82	-13,37 %
LIMITE DEFINIDO POR RESOLUÇÃO DO SENADO FEDERAL - 120,00 %	18.015.562,13	120,00 %
GARANTIAS DE VALORES	VALOR	% SOBRE A RCL
TOTAL DAS GARANTIAS DE VALORES		0,00 %
LIMITE DEFINIDO POR RESOLUÇÃO DO SENADO FEDERAL - %		0,00 %
OPERAÇÕES DE CRÉDITO	VALOR	% SOBRE A RCL
OPERAÇÕES DE CRÉDITOS EXTERNAS E INTERNAS		0,00 %
OPERAÇÕES DE CRÉDITOS POR ANTECIPAÇÃO DA RECEITA		0,00 %
LIMITE DEFINIDO PELO SENADO FEDERAL PARA OP. CRÉDITO EXTERNAS E INTERNAS - 0,00 %		0,00 %
LIMITE DEFINIDO PELO SENADO FEDERAL PARA OP. CRÉDITO POR ANTECIPAÇÃO DA RECEITA - 0,00 %		0,00 %
RESTOS A PAGAR	INSCRIÇÃO EM RESTOS A PAGAR NÃO PROCESSADOS	SUFICIÊNCIA ANTES DA INSCRIÇÃO EM RESTOS A PAGAR NÃO PROCESSADOS
Valor Total		0,00

Fonte: PREFEITURA DE CARNAUBAIS RN

Thiago Meira Mangueira  
 Prefeito

Francisco Ernilton Costa  
 Tesoureiro

RELATÓRIO RESUMIDO DE EXECUÇÃO ORÇAMENTÁRIA  
 DEMONSTRATIVO ORÇAMENTÁRIO DESPESAS  
 ORÇAMENTO FISCAL E DA SEGURIDADE SOCIAL

RREO – ANEXO 01 (LRF, Art. 52, Inciso I, alíneas "a" e "b" do Inciso II e § 1º)

DESPESAS	Dotação Inicial (d)	Dotação Atualizada (e)	Despesas Empenhadas			Despesas Liquidadas			Despesas Pagas Até o Bimestre (j)	Inscritas em Restos a Pagar Não Processadas (k)
			No Bimestre	Até o Bimestre (f)	Saldo (g) = (e - f)	No Bimestre	Até o Bimestre (h)	Saldo (i) = (e - h)		
DESPESAS (Exceto Intra-Orçamentárias) (VIII)	29.644.200,00	30.861.981,73	4.577.247,84	21.076.458,49	9.785.523,24	5.168.142,49	13.524.948,48	17.337.033,25	12.979.406,88	
DESPESAS CORRENTES	26.226.425,00	29.223.680,36	4.287.231,58	20.192.931,34	9.030.749,02	4.987.208,92	13.012.330,63	16.211.349,73	12.466.789,03	
Pessoal e Encargos Sociais	17.732.708,94	18.442.808,94	1.047.274,31	13.447.560,76	4.995.248,18	2.889.846,75	8.126.615,13	10.315.993,81	7.807.072,74	
Juros e Encargos da Dívida										
Outras Despesas Correntes	8.493.716,06	10.780.871,42	3.239.957,27	6.745.370,58	4.035.500,84	2.097.362,17	4.885.515,50	5.895.355,92	4.659.716,29	
DESPESAS DE CAPITAL	3.217.775,00	1.638.301,37	290.016,26	883.527,15	754.774,22	180.933,57	512.617,85	1.125.683,52	512.617,85	
Investimentos	3.012.775,00	1.316.301,37	349.251,48	663.891,44	652.409,93	97.474,09	358.100,46	958.200,91	358.100,46	
Inversões Financeiras										
Amortização da Dívida	205.000,00	322.000,00	-59.235,22	219.635,71	102.364,29	83.459,48	154.517,39	167.482,61	154.517,39	
RESERVA DE CONTINGÊNCIA	200.000,00									
DESPESAS (Intra-Orçamentárias) (IX)										
SUBTOTAL DAS DESPESAS (X) = (VIII + IX)	29.644.200,00	30.861.981,73	4.577.247,84	21.076.458,49	9.785.523,24	5.168.142,49	13.524.948,48	17.337.033,25	12.979.406,88	
AMORTIZAÇÃO DA DÍVIDA - Refinanciamento (XI)										
Amortização da Dívida Interna										
Dívida Mobiliária										
Outras Dívidas										
Amortização da Dívida Externa										
Dívida Mobiliária										
Outras Dívidas										
SUBTOTAL C/REFINANCIAMENTO (XII) = (X + XI)	29.644.200,00	30.861.981,73	4.577.247,84	21.076.458,49	9.785.523,24	5.168.142,49	13.524.948,48	17.337.033,25	12.979.406,88	
SUPERÁVIT (XIII)							1.457.561,30		2.003.102,90	
TOTAL (XIV) = (XII + XIII)	29.644.200,00	30.861.981,73	4.577.247,84	21.076.458,49	9.785.523,24	5.168.142,49	14.982.509,78	15.879.471,95	14.982.509,78	
RESERVA DO RPPS										
TOTAL DA DESPESA INTRA-ORÇAMENTÁRIA										

THIAGO MEIRA MANGUEIRA  
 Prefeito Municipal

FRANCISCO ERNILTON COSTA  
 Tesoureiro

RELATÓRIO RESUMIDO DE EXECUÇÃO ORÇAMENTÁRIA  
 DEMONSTRATIVO ORÇAMENTÁRIO DE RECEITAS  
 ORÇAMENTO FISCAL E DA SEGURIDADE SOCIAL

RREO – ANEXO 01 (LRF, Art. 52, Inciso I, alíneas "a" e "b" do Inciso II e § 1º)

RECEITAS	Previsão Inicial	Previsão Atualizada (a)	Recargas Realizadas			Saldo a Realizar (a - c)	
			No Bimestre (b)	Até o Bimestre (c)	% (c / a)		
							% (b / a)
RECEITAS (Exceto Intra-Orçamentárias) (I)	29.644.200,00	29.644.200,00	5.074.804,49	17,11	14.982.509,78	50,54	14.661.690,22
RECEITAS CORRENTES	26.505.822,38	26.505.822,38	4.976.272,49	18,77	14.883.977,78	56,15	11.821.844,60
RECEITA TRIBUTÁRIA	1.509.250,00	1.509.250,00	226.453,62	15,00	578.573,96	38,33	930.676,14
Impostos	1.364.350,00	1.364.350,00	224.813,62	16,47	568.725,86	41,68	795.624,14
Taxas	8.400,00	8.400,00	1.640,00	19,52	9.848,00	117,23	-1.448,00
Contribuição de Melhoria	136.500,00	136.500,00					136.500,00
RECEITA DE CONTRIBUIÇÕES							
Contribuições Sociais							
Contribuição de Intervenção no Domínio Econômico							
Contribuição de Iluminação Pública							
RECEITA PATRIMONIAL	11.904,30	11.904,30	18.408,13	154,63	59.173,80	497,07	-47.269,50
Recargas Imobiliárias							
Recargas de Valores Mobiliários	11.550,00	11.550,00	18.408,13	159,37	59.173,80	512,32	-47.623,80
Recargas de Concessões e Permissões							
Compensações Financeiras							
Recarga Decorrente do Direito de Exploração de Bens							
Recarga de Cessão de Direitos							
Outras Recargas Patrimoniais	354,30	354,30					354,30
RECEITA AGROPECUÁRIA							
Recarga da Produção Vegetal							
Recarga da Produção Animal e Derivados							
Outras Recargas Agropecuárias							
RECEITA INDUSTRIAL							
Recarga da Indústria Extrativa Mineral							
Recarga da Indústria de Transformação							
Recarga da Indústria de Construção							
Outras Recargas Industriais							
RECEITA DE SERVIÇOS	10.650,15	10.650,15					10.650,15
TRANSFERÊNCIAS CORRENTES	24.943.584,66	24.943.584,66	4.730.451,39	18,96	14.235.303,47	57,06	10.708.281,19
Transferências Intergovernamentais	24.418.584,66	24.418.584,66	4.730.451,39	19,37	14.235.303,47	58,29	10.183.281,19
Transferências de Instituições Privadas							
Transferências do Exterior							
Transferências de Pessoas							
Transferências de Convênios	525.000,00	525.000,00					525.000,00
Transferências para o Combate à Fome							
OUTRAS RECEITAS CORRENTES	30.433,27	30.433,27	969,35	3,15	10.926,65	35,90	19.506,62
Multa de Juros de Mora	8.137,50	8.137,50					8.137,50
Indenizações e Restituições	5.250,00	5.250,00	969,35	18,27	2.147,31	40,90	3.102,69
Recarga da Dívida Ativa	2.520,00	2.520,00					2.520,00
Recargas Decorrentes de Aportes Periódicos para							
Recargas Correntes Diversas	14.525,77	14.525,77			8.779,34	60,43	5.746,43
RECEITAS DE CAPITAL	3.138.377,62	3.138.377,62	96.532,00	3,13	96.532,00	3,13	3.039.845,62
OPERAÇÕES DE CRÉDITO							
Operações de Crédito Internas							
Operações de Crédito Externas							
ALIENAÇÃO DE BENS	23.867,62	23.867,62					23.867,62
Alienação de Bens Móveis	23.867,62	23.867,62					23.867,62
Alienação de Bens Imóveis							
AMORTIZAÇÕES DE EMPRÉSTIMOS							
TRANSFERÊNCIAS DE CAPITAL	3.114.510,00	3.114.510,00	96.532,00	3,16	96.532,00	3,16	3.015.978,00
Transferências Intergovernamentais	657.510,00	657.510,00	96.532,00	14,98	96.532,00	14,98	558.978,00
Transferências de Instituições Privadas							
Transferências do Exterior							
Transferências de Pessoas							
Transferências de Outras Instituições Públicas							
Transferências de Convênios	2.457.000,00	2.457.000,00					2.457.000,00
Transferências para o Combate à Fome							
OUTRAS RECEITAS DE CAPITAL							
Integralização do Capital Social							
Div. Ativ. Prov. da Amortiz. de Emp. e Financ.							
Restituições							
Recarga Auferida por Detentores de Títulos do							
Recargas da Alienação de Certificados de Potencial							
Outras Recargas de Capital							
RECEITAS (Intra-Orçamentárias) (II)							
SUBTOTAL DAS RECEITAS (III) = (I + II)	29.644.200,00	29.644.200,00	5.074.804,49	17,11	14.982.509,78	50,54	14.661.690,22
OPERAÇÕES DE CRÉDITO - Refinanciamento (IV)							
Operações de Crédito Internas							
Mobiliária							
Contratual							
Operações de Crédito Externas							
Mobiliária							
Contratual							
SUBTOTAL COM REFINANCIAMENTO (V) = (III + IV)	29.644.200,00	29.644.200,00	5.074.804,49	17,11	14.982.509,78	50,54	14.661.690,22
DÉFICIT (VI)							
TOTAL (VII) = (V + VI)	29.644.200,00	29.644.200,00	5.074.804,49	17,11	14.982.509,78	50,54	14.661.690,22

SALDOS DE EXERCÍCIOS ANTERIORES		5.074.804,49		14.982.509,78		
Recursos Arrecadados em Exercícios Anteriores - RPPS Superávit Financeiro		5.074.804,49		14.982.509,78		
Reabertura de Créditos Adicionais						
<b>TOTAL DA RECEITA INTRA-ORÇAMENTÁRIA S</b>						

THIAGO MEIRA MANGUEIRA  
Prefeito Municipal

FRANCISCO ERNILTON COSTA  
Tesoureiro

RELATÓRIO RESUMIDO DE EXECUÇÃO ORÇAMENTÁRIA  
DEMONSTRATIVO DE RECEITAS E DESPESAS COM MANUTENÇÃO E DES. DO ENSINO  
ORÇAMENTO FISCAL E DA SEGURIDADE SOCIAL

RREO – Anexo 08 (LDB, Art. 72)

R\$1,00

RECEITA RESULTANTE DE IMPOSTOS (caput do art. 212 da Constituição)	Previsão Inicial	Previsão Atualizada (a)	Receitas Realizadas	
			Até o Bimestre (b)	% (c) = (b/a)x100
<b>1- RECEITAS DE IMPOSTOS</b>	1.371.122,50	1.371.122,50	568.725,86	41,48%
1.1- Receita Resultante do Imposto sobre a Propriedade Predial e Territorial Urbana - IPTU	21.157,50	21.157,50	630,36	2,98%
1.1.1 - Imposto sobre a Propriedade Predial e Territorial Urbana - IPTU	18.900,00	18.900,00	630,36	3,34%
1.1.2 - Multas, Juros de Mora e Outros Encargos do IPTU	1.050,00	1.050,00	0,00	
1.1.3 - Dívida Ativa do IPTU	630,00	630,00	0,00	
1.1.4 - Multas, Juros de Mora, Atualiz. Monetária e Outros Encargos da Dívida Ativa do IPTU	577,50	577,50	0,00	
1.1.5 - (-) Deduções da Receita do IPTU	0,00	0,00	0,00	
1.2- Receita Resultante do Imposto sobre Transmissão Inter Vivos - ITBI	27.457,50	27.457,50	45.851,75	166,99%
1.2.1 - Imposto sobre Transmissão Inter Vivos - ITBI	25.200,00	25.200,00	45.851,75	181,95%
1.2.2 - Multas, Juros de Mora e Outros Encargos do ITBI	1.050,00	1.050,00	0,00	
1.2.3 - Dívida Ativa do ITBI	630,00	630,00	0,00	
1.2.4 - Multas, Juros de Mora, Atualiz. Monetária e Outros Encargos da Dívida Ativa do ITBI	577,50	577,50	0,00	
1.2.5 - (-) Deduções da Receita do ITBI	0,00	0,00	0,00	
1.3- Receita Resultante do Imposto sobre Serviços de Qualquer Natureza - ISS	1.002.257,50	1.002.257,50	361.438,09	36,06%
1.3.1 - Imposto sobre Serviços de Qualquer Natureza - ISS	1.000.000,00	1.000.000,00	361.438,09	36,14%
1.3.2 - Multas, Juros de Mora e Outros Encargos do ISS	1.050,00	1.050,00	0,00	
1.3.3 - Dívida Ativa do ISS	630,00	630,00	0,00	
1.3.4 - Multas, Juros de Mora, Atualiz. Monetária e Outros Encargos da Dívida Ativa do ISS	577,50	577,50	0,00	
1.3.5 - (-) Deduções da Receita do ISS	0,00	0,00	0,00	
1.4- Receita Resultante do Imposto de Renda Retido na Fonte - IRRF	320.250,00	320.250,00	160.805,66	50,21%
1.4.1 - Imposto de Renda Retido na Fonte - IRRF	320.250,00	320.250,00	160.805,66	50,21%
1.4.2 - Multas, Juros de Mora e Outros Encargos do IRRF	0,00	0,00	0,00	
1.4.3 - Dívida Ativa do IRRF	0,00	0,00	0,00	
1.4.4 - Multas, Juros de Mora, Atualiz. Monetária e Outros Encargos da Dívida Ativa do IRRF	0,00	0,00	0,00	
1.4.5 - (-) Deduções da Receita do IRRF	0,00	0,00	0,00	
1.5- Receita Resultante do Imposto Territorial Rural - ITR (CF, art. 153, §4º, inciso III)	0,00	0,00	0,00	
1.5.1 - Imposto sobre a Propriedade Territorial Rural - ITR	0,00	0,00	0,00	
1.5.2 - Multas, Juros de Mora e Outros Encargos do ITR	0,00	0,00	0,00	
1.5.3 - Dívida Ativa do ITR	0,00	0,00	0,00	
1.5.4 - Multas, Juros de Mora, Atualiz. Monetária e Outros Encargos da Dívida Ativa do ITR	0,00	0,00	0,00	
1.5.5 - (-) Deduções da Receita do ITR	0,00	0,00	0,00	
<b>2- RECEITAS DE TRANSFERÊNCIAS CONSTITUCIONAIS E LEGAIS</b>	12.601.500,00	12.601.500,00	6.901.461,45	54,77%
2.1- Cota-Parte FPM	9.840.000,00	9.840.000,00	5.413.999,80	55,02%
2.1.1 - (-) Parcela referente à CF, art. 159, I, alínea b	9.840.000,00	9.840.000,00	5.413.999,80	55,02%
2.1.2 - (-) Parcela referente à CF, art. 159, I, alínea d	0,00	0,00	0,00	
2.2- Cota-Parte ICMS	2.646.000,00	2.646.000,00	1.381.500,46	52,21%
2.3- ICMS-Desoneração - L.C. nº87/1996	16.800,00	16.800,00	1.977,30	11,77%
2.4- Cota-Parte IPI-Exportação	4.200,00	4.200,00	1.484,16	35,34%
2.5- Cota-Parte ITR	26.250,00	26.250,00	3.621,91	13,80%
2.6- Cota-Parte IPVA	68.250,00	68.250,00	98.877,82	144,88%
2.7- Cota-Parte IOF-Outro	0,00	0,00	0,00	
<b>3- TOTAL DA RECEITA DE IMPOSTOS (1 + 2)</b>	13.972.622,50	13.972.622,50	7.470.187,31	53,46%

RREO – Anexo 08 (LDB, Art. 72)

R\$1,00

Receitas Adicionais para Financiamento do Ensino	Previsão Inicial	Previsão Atualizada (a)	Receitas Realizadas	
			Até o Bimestre (b)	% (c) = (b/a)x100
<b>4- RECEITA DA APLIC. FINANCEIRA DE OUTROS RECURSOS DE IMPOSTOS VINC. AO ENSINO</b>	1.260,00	1.260,00	2.302,90	182,77%
<b>5- RECEITA DE TRANSFERÊNCIAS DO FNDE</b>	458.850,00	458.850,00	259.796,29	56,62%
5.1- Transferências do Salário-Educação	120.750,00	120.750,00	127.237,69	105,37%
5.2- Transferências Diretas - PODE	2.100,00	2.100,00	0,00	
5.3- Transferências Diretas - PNAE	120.750,00	120.750,00	69.216,00	57,32%
5.4- Transferências Diretas - PNAE	84.000,00	84.000,00	63.342,80	75,41%
5.5- Outras Transferências do FNDE	131.250,00	131.250,00	0,00	
5.6- Aplicação Financeira dos Recursos do FNDE	0,00	0,00	0,00	
<b>6- RECEITA DE TRANSFERÊNCIAS DE CONVÊNIOS</b>	1.207.500,00	1.207.500,00	1.207.500,00	100,00%
6.1- Transferência de Convênios	1.207.500,00	1.207.500,00	1.207.500,00	100,00%
6.2- Aplicação Financeira dos Recursos de Convênios	0,00	0,00	0,00	
<b>7- RECEITA DE OPERAÇÕES DE CRÉDITO</b>	0,00	0,00	0,00	
<b>8- OUTRAS RECEITAS PARA FINANCIAMENTO DO ENSINO</b>	5.675.240,77	5.675.240,77	4.634.504,07	81,66%
<b>9- TOTAL DAS RECEITAS ADICIONAIS PARA FINANCIAMENTO DO ENSINO (4 +5 + 6 + 7 + 8)</b>	7.342.850,77	7.342.850,77	4.896.603,26	66,69%

**FUNDEB**

Receitas do Fundeb	Previsão Inicial	Previsão Atualizada (a)	Receitas Realizadas	
			Até o Bimestre (b)	% (c) = (b/a)x100
<b>10- RECEITAS DESTINADAS AO FUNDEB</b>	1.802.832,61	1.802.832,61	1.380.292,05	76,56%
10.1- Cota-Parte FPM Destinada ao FUNDEB - (20% de 2.1.1)	1.249.500,00	1.249.500,00	1.082.799,80	86,66%
10.2- Cota-Parte ICMS Destinada ao FUNDEB - (20% de 2.2)	525.000,00	525.000,00	276.300,00	52,63%
10.3- ICMS-Desoneração Destinada ao FUNDEB - (20% de 2.3)	4.182,61	4.182,61	395,46	9,45%
10.4- Cota-Parte IPI-Exportação Destinada ao FUNDEB - (20% de 2.4)	1.050,00	1.050,00	296,84	28,27%
10.5- Cota-Parte ITR ou ITR Arrecadado Destinados ao FUNDEB - (20% de (1.5 + 2.5))	5.250,00	5.250,00	724,32	13,80%
10.6- Cota-Parte IPVA Destinada ao FUNDEB - (20% de 2.6)	17.850,00	17.850,00	19.775,63	110,79%
<b>11- RECEITAS RECEBIDAS DO FUNDEB</b>	5.601.260,00	5.601.260,00	3.134.958,10	55,97%
11.1- Transferências de Recursos do FUNDEB	5.500.000,00	5.500.000,00	3.126.397,67	56,84%
11.2- Complementação da União ao FUNDEB	100.000,00	100.000,00	0,00	
11.3- Receita de Aplicação Financeira dos Recursos do FUNDEB	1.260,00	1.260,00	8.560,43	679,40%
<b>12- RESULTADO LÍQUIDO DAS TRANSFERÊNCIAS DO FUNDEB (11.1 - 10)</b>	3.697.167,39	3.697.167,39	1.746.105,62	47,23%

SE RESULTADO LÍQUIDO DA TRANSFERÊNCIA (12) > 0] = ACRÉSCIMO RESULTANTE DAS TRANSFERÊNCIAS DO FUNDEB  
SE RESULTADO LÍQUIDO DA TRANSFERÊNCIA (12) < 0] = DECRÉSCIMO RESULTANTE DAS TRANSFERÊNCIAS DO FUNDEB

RELATÓRIO RESUMIDO DE EXECUÇÃO ORÇAMENTÁRIA  
DEMONSTRATIVO DE RECEITAS E DESPESAS POR FUNÇÃO E SUBFUNÇÃO

RREO – Anexo 08 (LDB, Art. 72)

R\$1,00

DESPESAS DO ENSINO								
Despesas do Fundeb	Dotação Inicial	Dotação Atualizada (d)	Despesas Empenhadas		Despesas Liquidadas		INSCRITA SEM RESTOS A PAGAR NÃO PROCESSADOS <sup>7</sup> (f)	
			Até o Bimestre (e)	% (f) = (e/d) x 100	Até o Bimestre (g)	% (h) = (g/d) x 100		
13- PAGAMENTO DOS PROFISSIONAIS DO MAGISTÉRIO	5.840.000,00	5.840.000,00	4.167.565,00	71,36%	2.363.947,72	40,48%		
13.1- Com Educação Infantil								
13.2- Com Ensino Fundamental	5.840.000,00	5.840.000,00	4.167.565,00	71,36%	2.363.947,72	40,48%		
14- OUTRAS DESPESAS	2.792.050,00	2.711.973,76	2.203.115,35	81,24%	984.409,39	36,30%		
14.1- Com Educação Infantil								
14.2- Com Ensino Fundamental	2.792.050,00	2.711.973,76	2.203.115,35	81,24%	984.409,39	36,30%		
15- TOTAL DAS DESPESAS DO FUNDEB (13 + 14)	8.632.050,00	8.551.973,76	6.370.680,35	74,49%	3.348.357,11	39,15%	0,00	
<b>DEDUÇÕES PARA FINS DE LIMITE DO FUNDEB</b>							<b>VALOR</b>	
16- RESTOS A PAGAR INSCRITOS NO EXERCÍCIO SEM DISPONIBILIDADE FINANCEIRA DE RECURSOS DO FUNDEB								
16.1 - FUNDEB 60%								
16.2 - FUNDEB 40%								
17- DESPESAS CUSTEADAS COM O SUPERÁVIT FINANCEIRO, DO EXERCÍCIO ANTERIOR, DO FUNDEB								
17.1 - FUNDEB 60%								
17.2 - FUNDEB 40%								
18- TOTAL DAS DEDUÇÕES CONSIDERADAS PARA FINS DE LIMITE DO FUNDEB (16 + 17)								
<b>INDICADORES DO FUNDEB</b>							<b>VALOR</b>	
19- TOTAL DAS DESPESAS DO FUNDEB PARA FINS DE LIMITE (15 – 18)								3.348.357,11
19.1 - Mínimo de 60% do Fundeb na Remuneração do Magistério <sup>4</sup> ((13 - (16.1 + 17.1)) / 11) x 100 %								75,40%
19.2 - Mínimo de 40% em Despesa com MDE, que na Remuneração do Magistério ((14 - (16.2 + 17.2)) / 11) x 100 %								31,40%
19.3 - Máximo de 5% não Aplicado no Exercício (100 - (19.1 + 19.2)) %								-6,80%
<b>CONTROLE DA UTILIZAÇÃO DE RECURSOS NO EXERCÍCIO SUBSEQUENTE</b>							<b>VALOR</b>	
20 - RECURSOS RECEBIDOS DO FUNDEB EM 2016 QUE NÃO FORAM UTILIZADOS								0,00
21 - DESPESAS CUSTEADAS COM O SALDO DO ITEM 20 ATÉ O 1º TRIMESTRE DE 2017 <sup>5</sup>								0,00
<b>MANUTENÇÃO E DESENVOLVIMENTO DO ENSINO – DESPESAS CUSTEADAS COM A RECEITA RESULTANTE DE IMPOSTOS E RECURSOS DO FUNDEB</b>								
Receita com Ações Típicas de MDE	Previsão Inicial		Previsão Atualizada (a)		Receitas Realizadas			
					Até o Bimestre (b)	% (c) = (b/a)x100		
22- IMPOSTOS E TRANSFERÊNCIAS DESTINADAS À MDE (25% de 3) <sup>6</sup>	3.493.155,63		3.493.155,63		1.867.546,83	53,46%		
Despesas com Ações Típicas de MDE	Dotação Inicial	Dotação Atualizada (d)	Despesas Empenhadas		Despesas Liquidadas		INSCRITA SEM RESTOS A PAGAR NÃO PROCESSADOS <sup>7</sup> (f)	
			Até o Bimestre (e)	% (f) = (e/d) x 100	Até o Bimestre (g)	% (h) = (g/d) x 100		
23- EDUCAÇÃO INFANTIL				0,00%				
23.1- Despesas Custeadas com Recursos do FUNDEB				0,00%				
23.2- Despesas Custeadas com Outros Recursos de Impostos				0,00%				
24- ENSINO FUNDAMENTAL	8.632.050,00	8.551.973,76	6.370.680,35	74,49%	3.348.357,11	39,15%		
24.1- Despesas Custeadas com Recursos do FUNDEB	8.632.050,00	8.551.973,76	6.370.680,35	74,49%	3.348.357,11	39,15%		
24.2- Despesas Custeadas com Outros Recursos de Impostos				0,00%				
25- ENSINO MÉDIO				0,00%				
26- ENSINO SUPERIOR				0,00%				
27- ENSINO PROFISSIONAL NÃO INTEGRADO AO ENSINO REGULAR				0,00%				
28- OUTRAS	346.250,00	235.518,77	100.215,11	42,55%	100.215,11	42,55%		
29- TOTAL DAS DESPESAS COM AÇÕES TÍPICAS DE MDE (23+24+25+26+27+28)	8.978.300,00	8.787.492,53	6.470.895,46	73,64%	3.448.572,22	39,24%	0,00	
<b>DEDUÇÕES CONSIDERADAS PARA FINS DE LIMITE CONSTITUCIONAL</b>							<b>VALOR</b>	
30- RESULTADO LÍQUIDO DAS TRANSFERÊNCIAS DO FUNDEB = (12)								1.746.105,62
31- DESPESAS CUSTEADAS COM A COMPLEMENTAÇÃO DO FUNDEB NO EXERCÍCIO								0,00
32- RECEITA DE APLICAÇÃO FINANCEIRA DOS RECURSOS DO FUNDEB ATÉ O BIMESTRE = (50 h)								8.560,43
33- DESPESAS CUSTEADAS COM O SUPERÁVIT FINANCEIRO, DO EXERCÍCIO ANTERIOR, DO FUNDEB								0,00
34- DESPESAS CUSTEADAS COM O SUPERÁVIT FINANCEIRO, DO EXERCÍCIO ANTERIOR, DE OUTROS RECURSOS DE IMPOSTOS								0,00
35- RESTOS A PAGAR INSCRITOS NO EXERCÍCIO SEM DISPONIBILIDADE FINANCEIRA DE RECURSOS DE IMPOSTOS VINCULADOS AO ENSINO <sup>4</sup>								0,00
36- CANCELAMENTO, NO EXERCÍCIO, DE RESTOS A PAGAR INSCRITOS COM DISPONIBILIDADE FINANCEIRA DE RECURSOS DE IMPOSTOS VINCULADOS AO ENSINO = (46 g)								0,00
37- TOTAL DAS DEDUÇÕES CONSIDERADAS PARA FINS DE LIMITE CONSTITUCIONAL (30 + 31 + 32 + 33 + 34 + 35 + 36) <sup>6</sup>								1.754.666,05
38- TOTAL DAS DESPESAS PARA FINS DE LIMITE ((23 + 24) - (37)) <sup>6</sup>								1.593.691,06
39- MÍNIMO DE 25% DAS RECEITAS RESULTANTES DE IMPOSTOS EM MDE <sup>5</sup> ((38) / (3) x 100) % <sup>6</sup>								21,33
<b>OUTRAS INFORMAÇÕES PARA CONTROLE</b>								
Outras Despesas Custeadas com Receitas Adicionais para Financiamento do Ensino	Dotação Inicial	Dotação Atualizada (d)	Despesas Empenhadas		Despesas Liquidadas		INSCRITA SEM RESTOS A PAGAR NÃO PROCESSADOS <sup>7</sup> (f)	
			Até o Bimestre (e)	% (f) = (e/d) x 100	Até o Bimestre (g)	% (h) = (g/d) x 100		
40- DESPESAS CUSTEADAS COM APLIC. FINAN. DE OUTROS RECURSOS DE IMP. VINC. AO ENSINO				0,00%				
41- DESPESAS CUSTEADAS COM A CONTRIBUIÇÃO SOCIAL DO SALÁRIO-EDUCAÇÃO	120.750,00	96.797,00	12.270,30	12,68%	8.828,45	9,12%		
42- DESPESAS CUSTEADAS COM OPERAÇÕES DE CRÉDITO				0,00%				
43- DESPESAS CUSTEADAS COM OUTRAS RECEITAS PARA FINANCIAMENTO DO ENSINO	2.962.650,00	2.337.789,30	1.943.562,10	83,14%	1.519.177,71	64,98%		
44- TOTAL DAS OUTRAS DESP. CUSTEADAS COM RECEITAS ADIC. P/ FINAN. DO ENSINO ((40)+(41)+(42)+(43))	3.083.400,00	2.434.586,30	1.955.832,40	80,34%	1.528.006,16	62,76%		
45- TOTAL GERAL DAS DESPESAS COM MDE (29 + 44)	12.061.700,00	11.222.078,83	8.426.727,86	70,09%	4.976.578,38	44,35%	0,00	
<b>RESTOS A PAGAR INSCRITOS COM DISPONIBILIDADE FINANCEIRA DE RECURSOS DE IMPOSTOS VINCULADOS AO ENSINO</b>			<b>SALDO ATÉ O BIMESTRE</b>		<b>CANCELADO EM 2017 (j)</b>			
46- RESTOS A PAGAR DE DESPESAS COM MDE							0,00	
46.1- Executadas com Recursos de Impostos Vinculados ao Ensino							0,00	
46.2 - Executadas com Recursos do FUNDEB							0,00	
<b>FLUXO FINANCEIRO DOS RECURSOS DO FUNDEB</b>							<b>VALOR</b>	
47- SALDO FINANCEIRO EM 31 DE DEZEMBRO DE 2016								8,64
48- (+) INGRESSO DE RECURSOS ATÉ O BIMESTRE								3.126.397,67
49- (-) PAGAMENTOS EFETUADOS ATÉ O BIMESTRE								0,00
49.1- Orçamento do Exercício								0,00
49.2- Restos a Pagar								0,00
50- (+) RECEITA DE APLICAÇÃO FINANCEIRA DOS RECURSOS ATÉ O BIMESTRE								8.560,43
51- (=) SALDO FINANCEIRO NO EXERCÍCIO ATUAL								3.134.966,74

Fonte: PREFEITURA DE CARNAUBAIS RN

1 Limites mínimos anuais a serem cumpridos no encerramento do exercício.

2 Art. 21, § 2º, Lei 11.494/2007: "Até 5% dos recursos recebidos dos contidos Fundos, inclusive relativos à complementação de União recebidos nos termos do § 1º do art. 8º desta Lei, poderão ser utilizados no 1º trimestre do exercício imediatamente subsequente, mediante abertura de crédito adicional".

3 Caput do artigo 212 da CF/1988


4 Os valores referentes à parcela dos Restos a Pagar inscritos sem disponibilidade financeira vinculada à educação deverão ser informados somente no RREO do último bimestre do exercício.

5 Limites mínimos anuais a serem cumpridos no encerramento do exercício, no âmbito de atuação prioritária, conforme LDB, art. 1º, V.

6 Nos cinco primeiros bimestres do exercício o acompanhamento poderá ser feito com base nas despesas empenhadas ou nas despesas liquidadas. No último bimestre do exercício, o valor deverá corresponder ao total das despesas empenhadas.

7 Essa coluna poderá ser representada somente no último bimestre.





**PREFEITURA DE CARNAUBAIS RN**  
**RELATÓRIO RESUMIDO DA EXECUÇÃO ORÇAMENTÁRIA**  
**DEMONSTRATIVO DAS RECEITAS E DESPESAS COM AÇÕES E SERVIÇOS PÚBLICOS DE SAÚDE**  
**ORÇAMENTOS FISCAL E DA SEGURIDADE SOCIAL**  
**JANEIRO A JUNHO DE 2017 - BIMESTRE MAIO/JUNHO**

RREO – ANEXO 12 (LC 141/2012, art. 35) R\$ 1,00

RECEITAS PARA APURAÇÃO DA APLICAÇÃO EM AÇÕES E SERVIÇOS PÚBLICOS DE SAÚDE	PREVISÃO INICIAL	PREVISÃO ATUALIZADA (a)	RECEITAS REALIZADAS	
			Até o Semestre (b)	% (b/a) x 100
RECEITA DE IMPOSTOS LÍQUIDA (I)	1.372.907,80	1.372.907,50	568.725,86	41,42%
Imposto Predial e Territorial Urbano - IPTU	18.900,00	18.900,00	630,36	3,34%
Imposto sobre Transmissão de Bens Intervivos - ITBI	25.200,00	25.200,00	45.851,75	181,96%
Imposto sobre Serviços de Qualquer Natureza - ISS	1.000.000,00	1.000.000,00	361.438,09	36,14%
Imposto de Renda Retido na Fonte - IRRF	320.250,00	320.250,00	160.805,66	50,21%
Imposto Territorial Rural - ITR				
Multas, Juros de Mora e Outros Encargos dos Impostos	3.727,80	3.727,80		
Dívida Ativa dos Impostos	2.520,00	2.520,00		
Multas, Juros de Mora e Outros Encargos da Dívida Ativa	2.310,00	2.310,00		
RECEITA DE TRANSFERÊNCIAS CONSTITUCIONAIS E LEGAIS (II)	12.580.500,00	12.580.500,00	6.897.999,99	54,83%
Cota-Parte FPM	9.840.000,00	9.840.000,00	5.413.999,90	55,02%
Cota-Parte ITR	26.250,00	26.250,00	3.621,91	13,80%
Cota-Parte IPVA	68.250,00	68.250,00	98.877,82	144,88%
Cota-Parte ICMS	2.648.000,00	2.648.000,00	1.381.500,46	52,21%
Cota-Parte IPI-Exportação				
Compensações Financeiras Provenientes de Impostos e Transferências Constitucionais				
Desoneração ICMS (LC 87/96)				
Outras				
<b>TOTAL DAS RECEITAS PARA APURAÇÃO DA APLICAÇÃO EM AÇÕES E SERVIÇOS PÚBLICOS DE SAÚDE (III) = I + II</b>	<b>13.953.407,80</b>	<b>13.953.407,50</b>	<b>7.466.725,85</b>	<b>53,51%</b>

RECEITAS ADICIONAIS PARA FINANCIAMENTO DA SAÚDE	PREVISÃO INICIAL	PREVISÃO ATUALIZADA (c)	RECEITAS REALIZADAS	
			Até o Semestre (d)	% (d/c) x 100
TRANSFERÊNCIA DE RECURSOS DO SISTEMA ÚNICO DE SAÚDE-SUS	1.596.117,27	1.596.117,27	771.535,52	48,37%
Provenientes da União	1.596.117,27	1.596.117,27	771.535,52	48,37%
Provenientes dos Estados				
Provenientes de Outros Municípios				
Outras Receitas do SUS				
TRANSFERÊNCIAS VOLUNTÁRIAS	105.000,00	105.000,00		
RECEITAS DE OPERAÇÕES DE CRÉDITO VINCULADAS A SAÚDE				
OUTRAS RECEITAS PARA FINANCIAMENTO DA SAÚDE	5.818.335,92	5.818.335,92	4.637.858,20	79,71%
<b>TOTAL RECEITAS ADICIONAIS PARA FINANCIAMENTO DA SAÚDE</b>	<b>7.518.453,19</b>	<b>7.518.453,19</b>	<b>4.609.393,72</b>	<b>71,89%</b>

DESPESAS COM SAÚDE (Por Grupo de Natureza da Despesa)	DOTAÇÃO INICIAL	DOTAÇÃO ATUALIZADA (e)	DESPESAS EMPENHADAS		DESPESAS LIQUIDADAS		Inscritas em Restos a Pagar não Processados 7
			Até o Bimestre (f)	% (f/e) x 100	Até o Bimestre (g)	% (g/e) x 100	
DESPESAS CORRENTES	5.793.006,00	5.158.748,27	3.896.166,71	75,53%	2.807.962,25	54,43%	
Pessoal e Encargos Sociais	3.240.000,00	3.455.000,00	3.005.727,25	87,00%	2.051.534,08	59,38%	
Juros e Encargos da Dívida							
Outras Despesas Correntes	2.553.006,00	1.703.748,27	890.439,46	52,26%	756.428,17	44,40%	
DESPESAS DE CAPITAL	260.500,00	154.500,00	8.728,00	3,35%	6.590,00	4,27%	
Investimentos	260.500,00	154.500,00	8.728,00	3,35%	6.590,00	4,27%	
Inversões Financeiras							
Amortização da Dívida							
<b>TOTAL DAS DESPESAS COM SAÚDE (IV)</b>	<b>6.053.506,00</b>	<b>5.313.248,27</b>	<b>3.904.894,71</b>	<b>73,48%</b>	<b>2.814.562,25</b>	<b>52,97%</b>	



**PREFEITURA DE CARNAUBAIS RN**  
**RELATÓRIO RESUMIDO DA EXECUÇÃO ORÇAMENTÁRIA**  
**DEMONSTRATIVO DA EXECUÇÃO DAS DESPESAS POR FUNÇÃO / SUBFUNÇÃO**  
**ORÇAMENTOS FISCAL E DA SEGURIDADE SOCIAL**  
**JANEIRO A JUNHO DE 2017 - BIMESTRE MAIO/JUNHO**

RREO – Anexo 02 (LRF, Art. 52, inciso II, alínea "c") R\$ 1,00

FUNÇÃO / SUBFUNÇÃO	Dotação Inicial	Dotação Atualizada (a)	Despesas Empenhadas			SALDO (c) = (a-b)	Despesas Liquidadas			SALDO (e) = (a-d)	INSC. RESTOS A PAGAR NÃO PROC. (f)
			No Bimestre	Até o Bimestre (b)	% (b/total a)		No Bimestre	Até o Bimestre (d)	% (d/total a)		
ENERGIA											
TRANSPORTE											
DESPORTO E LAZER	530.100,00	260.100,00	17.586,12	192.646,86	1,16	67.453,14	51.105,25	126.091,10	1,22	134.008,90	
ADMINISTRAÇÃO GERAL	260.100,00	245.100,00	17.586,12	185.599,86	1,12	59.500,14	51.105,25	119.044,10	1,15	126.055,90	
DESPORTO COMUNITARIO	270.000,00	15.000,00		7.047,00	0,04	7.963,00		7.047,00	0,06	7.963,00	
ENCARGOS ESPECIAIS	619.658,94	666.658,94	48.473,81	532.424,57	3,22	134.234,37	172.815,50	363.992,11	3,54	302.666,83	
OUTROS ENCARGOS ESPECIAIS	619.658,94	666.658,94	48.473,81	532.424,57	3,22	134.234,37	172.815,50	363.992,11	3,54	302.666,83	
RESERVA DE CONTINGÊNCIA	200.000,00										
RESERVA DO R.P.P.S.											
DESPESAS (INTRA-ORÇAMENTÁRIAS) (II)											
<b>TOTAL (III) = (I + II)</b>	<b>21.589.633,94</b>	<b>22.807.415,67</b>	<b>3.606.710,28</b>	<b>16.519.236,83</b>	<b>100,00</b>	<b>6.288.178,64</b>	<b>3.806.874,51</b>	<b>10.275.403,07</b>	<b>100,00</b>	<b>12.532.012,60</b>	

THIAGO MEIRA MANGUEIRA  
Prefeito Municipal

FRANCISCO ERNILTON COSTA  
Tesoreroiro


**PREFEITURA DE CARNAUBAIS RN**  
**RELATÓRIO RESUMIDO DA EXECUÇÃO ORÇAMENTÁRIA**  
**DEMONSTRATIVO DAS RECEITAS E DESPESAS COM AÇÕES E SERVIÇOS PÚBLICOS DE SAÚDE**  
**ORÇAMENTOS FISCAL E DA SEGURIDADE SOCIAL**  
**JANEIRO A JUNHO DE 2017 - BIMESTRE MAIO/JUNHO**

RREO – ANEXO 12 (LC 141/2012, art. 35)

R\$ 1,00

RECEITAS PARA APURAÇÃO DA APLICAÇÃO EM AÇÕES E SERVIÇOS PÚBLICOS DE SAÚDE	PREVISÃO INICIAL	PREVISÃO ATUALIZADA (a)	RECEITAS REALIZADAS	
			Até o Bimestre (b)	% (b/a) x 100
<b>RECEITA DE IMPOSTOS LÍQUIDA (I)</b>	1.372.907,80	1.372.907,80	588.725,96	41,42%
Imposto Predial e Territorial Urbano - IPTU	18.900,00	18.900,00	630,36	3,34%
Imposto sobre Transmissão de Bens Intervivos - ITBI	25.200,00	25.200,00	45.651,75	181,95%
Imposto sobre Serviços de Qualquer Natureza - ISS	1.000.000,00	1.000.000,00	361.436,09	36,14%
Imposto de Renda Retido na Fonte - IRRF	320.250,00	320.250,00	160.805,66	50,21%
Imposto Territorial Rural - ITR	3.727,80	3.727,80		
Multas, Juros de Mora e Outros Encargos dos Impostos	2.520,00	2.520,00		
Dívida Ativa dos Impostos	2.310,00	2.310,00		
<b>RECEITA DE TRANSFERÊNCIAS CONSTITUCIONAIS E LEGAIS (II)</b>	12.580.500,00	12.580.500,00	6.897.999,99	54,83%
Cota-Parte FPM	9.840.000,00	9.840.000,00	5.413.999,90	55,02%
Cota-Parte ITR	26.250,00	26.250,00	3.621,91	13,80%
Cota-Parte PVA	62.250,00	62.250,00	98.877,82	144,38%
Cota-Parte ICMS	2.646.000,00	2.646.000,00	1.381.500,45	52,21%
Cota-Parte (PI-Exportação)				
Compensações Financeiras Provenientes de Impostos e Transferências Constitucionais				
Donação ICMS (LC 87/96)				
Outras				
<b>TOTAL DAS RECEITAS PARA APURAÇÃO DA APLICAÇÃO EM AÇÕES E SERVIÇOS PÚBLICOS DE SAÚDE (III) = I + II</b>	<b>13.953.407,80</b>	<b>13.953.407,80</b>	<b>7.486.725,95</b>	<b>53,51%</b>

RECEITAS ADICIONAIS PARA FINANCIAMENTO DA SAÚDE	PREVISÃO INICIAL	PREVISÃO ATUALIZADA (c)	RECEITAS REALIZADAS	
			Até o Bimestre (d)	% (d/c) x 100
<b>TRANSFERÊNCIA DE RECURSOS DO SISTEMA ÚNICO DE SAÚDE-SUS</b>	1.595.117,27	1.595.117,27	771.535,52	48,37%
Provenientes da União	1.595.117,27	1.595.117,27	771.535,52	48,37%
Provenientes dos Estados				
Provenientes de Outros Municípios				
Outras Receitas do SUS				
<b>TRANSFERÊNCIAS VOLUNTÁRIAS</b>	105.000,00	105.000,00		
<b>RECEITAS DE OPERAÇÕES DE CRÉDITO VINCULADAS À SAÚDE</b>				
<b>OUTRAS RECEITAS PARA FINANCIAMENTO DA SAÚDE</b>	5.818.335,92	5.818.335,92	4.637.658,20	79,71%
<b>TOTAL RECEITAS ADICIONAIS PARA FINANCIAMENTO DA SAÚDE</b>	<b>7.518.453,19</b>	<b>7.518.453,19</b>	<b>5.409.393,72</b>	<b>71,95%</b>

DESPESAS COM SAÚDE (Por Grupo de Natureza da Despesa)	DOTAÇÃO INICIAL	DOTAÇÃO ATUALIZADA (e)	DESPESAS EMPENHADAS		DESPESAS LIQUIDADAS		Inscritas em Restos a Pagar não Processados 7
			Até o Bimestre (f)	% (f/e) x 100	Até o Bimestre (g)	% (g/e) x 100	
<b>DESPESAS CORRENTES</b>	5.793.005,00	5.158.748,27	3.896.166,71	75,53%	2.807.962,25	54,43%	
Pessoal e Encargos Sociais	3.240.000,00	3.455.000,00	3.005.727,25	87,00%	2.051.534,08	59,38%	
Juros e Encargos da Dívida							
Outras Despesas Correntes	2.553.005,00	1.703.748,27	890.439,46	52,26%	756.428,17	44,40%	
<b>DESPESAS DE CAPITAL</b>	290.500,00	154.500,00	8.728,00	5,55%	6.598,00	4,27%	
Investimentos	290.500,00	154.500,00	8.728,00	5,65%	6.598,00	4,27%	
Inversões Financeiras							
Amortização da Dívida							
<b>TOTAL DAS DESPESAS COM SAÚDE (IV)</b>	<b>6.053.505,00</b>	<b>5.313.248,27</b>	<b>3.904.894,71</b>	<b>73,49%</b>	<b>2.814.560,25</b>	<b>52,97%</b>	

RREO – ANEXO 12 (LC 141/2012, art. 35)

R\$ 1,00

DESPESAS COM SAÚDE NÃO COMPUTADAS PARA FINS DE APURAÇÃO DO PERCENTUAL MÍNIMO	DOTAÇÃO INICIAL	DOTAÇÃO ATUALIZADA	DESPESAS EMPENHADAS		DESPESAS LIQUIDADAS		Inscritas em Restos a Pagar não Processados 7
			Até o Bimestre (h)	% (h/IV) x 100	Até o Bimestre (i)	% (i/IV) x 100	
<b>DESPESAS COM INATIVOS E PENSIONISTAS</b>							
<b>DESPESA COM ASSISTÊNCIA À SAÚDE QUE NÃO ATENDE AO PRINCÍPIO DE ACESSO UNIVERSAL</b>							
<b>DESPESAS CUSTEADAS COM OUTROS RECURSOS</b>							
Recursos de Transferência do Sistema Único de Saúde - SUS							
Recursos de Operações de Crédito							
Outros Recursos							
<b>OUTRAS AÇÕES E SERVIÇOS NÃO COMPUTADOS</b>							
<b>RESTOS A PAGAR NÃO PROCESSADOS INSCRITOS INDEVIDAMENTE NO EXERCÍCIO SEM DISPONIBILIDADE FINANCEIRA*</b>							
<b>DESPESAS CUSTEADAS COM DISPONIBILIDADE DE CAIXA VINCULADA AOS RESTOS A PAGAR CANCELADOS*</b>							
<b>DESPESAS CUSTEADAS COM RECURSOS VINCULADOS À PARCELA DO PERCENTUAL MÍNIMO QUE NÃO FOI APLICADA EM AÇÕES E SERVIÇOS DE SAÚDE EM EXERCÍCIOS ANTERIORES*</b>							
<b>TOTAL DAS DESPESAS COM SAÚDE NÃO COMPUTADAS (V)</b>							
<b>TOTAL DAS DESPESAS COM AÇÕES E SERVIÇOS PÚBLICOS DE SAÚDE (VI) = (IV + V)</b>	<b>6.053.506,00</b>	<b>5.313.248,27</b>	<b>3.904.894,71</b>		<b>2.814.560,25</b>		
<b>PERCENTUAL DE APLICAÇÃO EM AÇÕES E SERVIÇOS PÚBLICOS DE SAÚDE SOBRE A RECETA DE IMPOSTOS LÍQUIDA E TRANSFERÊNCIA CONSTITUCIONAIS E LEGAIS [(VI)/(I+II) x 100] - LIMITE CONSTITUCIONAL 15,00% ± 5</b>					<b>37,69%</b>		
<b>VALOR REFERENTE À DIFERENÇA ENTRE O VALOR EXECUTADO E O LIMITE MÍNIMO CONSTITUCIONAL [(VI) ou (I) - (15,00% * (I+II))] / (I+II)</b>					<b>1.634.551,37</b>		

EXECUÇÃO DE RESTOS A PAGAR NÃO PROCESSADOS INSCRITOS COM DISPONIBILIDADE DE CAIXA	INSCRITOS	CANCELADOS/ PRESCRITOS	PAGOS	A PAGAR	PARCELA CONSIDERADA NO LIMITE
Inscritos em 2016					
Inscritos em 2015					
Inscritos em 2014					
Inscritos em 2013					
Inscritos em Exercícios Anteriores ao de Referência - 2013					
<b>Total</b>					

CONTROLE DOS RESTOS A PAGAR CANCELADOS OU PRESCRITOS PARA FINS DE APLICAÇÃO DA DISPONIBILIDADE DE CAIXA CONFORME ARTIGO 24, § 1º e 2º	Saldo Inicial	Despesas Custeadas no exercício de referência (j)	Saldo Final (Não Aplicado)
Restos a Pagar Cancelados ou Prescritos em 2016			
Restos a Pagar Cancelados ou Prescritos em 2015			
Restos a Pagar Cancelados ou Prescritos em 2014			
Restos a Pagar Cancelados ou Prescritos em 2013			
Restos a Pagar Cancelados ou Prescritos em Exercícios Anteriores ao de Referência - 2013			
<b>Total (VII)</b>			

RREO – ANEXO 12 (LC 141/2012, art. 35)


R\$ 1,00

CONTROLE DO VALOR REFERENTE AO PERCENTUAL MÍNIMO NÃO CUMPRIDO EM EXERCÍCIOS ANTERIORES PARA FINS DE APLICAÇÃO DOS RECURSOS VINCULADOS CONFORME ARTIGOS 25 E 26	Saldo Inicial	Despesas Custeadas no exercício de referência (k)	Saldo Final (Não Aplicado)
Diferença de limite não cumprido em 2015			
Diferença de limite não cumprido em 2014			
Diferença de limite não cumprido em 2013			
Diferença de limite não cumprido em 2012			
Diferença de limite não cumprido em Exercícios Anteriores ao de Referência - 2012			
<b>Total (IX)</b>			

DESPESAS COM SAÚDE (Por Subfunção)	DOTAÇÃO INICIAL	DOTAÇÃO ATUALIZADA	DESPESAS EMPENHADAS		DESPESAS LIQUIDADAS		Inscritas em Restos a Pagar não Processados 7
			Até o Bimestre (l)	% (l/total) x 100	Até o Bimestre (m)	% (m/total) x 100	
<b>Atenção Básica</b>	5.775.005,00	5.183.248,27	3.903.894,71	99,97%	2.813.380,25	99,96%	
Assistência Hospitalar e Ambulatorial							
Supporte Profilático e Terapêutico							
Vigilância Sanitária	228.000,00	70.000,00					
Vigilância Epidemiológica	52.500,00	10.000,00					
Alimentação e Nutrição							
Outras Subfunções	50.000,00		1.210,00	0,03%	1.210,00	0,04%	
<b>TOTAL</b>	<b>6.053.506,00</b>	<b>5.313.248,27</b>	<b>3.904.894,71</b>	<b>100,00%</b>	<b>2.814.560,25</b>	<b>100,00%</b>	

FONTE: PREFEITURA DE CARNAUBAIS RN

- Essa linha apresentará valor somente no Relatório Resumido da Execução Orçamentária do último bimestre do exercício.
- O valor apresentado na interseção com a coluna "l" ou com a coluna "m" deverá ser o mesmo apresentado no "total".
- O valor apresentado na interseção com a coluna "n" ou com a coluna "o" deverá ser o mesmo apresentado no "total".
- Limite anual mínimo a ser cumprido no encerramento do exercício. Deverá ser informado o limite estabelecido na Lei Orgânica do Município quando o percentual nela estabelecido for superior ao fixado na LC nº 141/2012.
- Durante o exercício esse valor servirá para o monitoramento previsto no art. 23 da LC 141/2012.
- Nos cinco primeiros bimestres do exercício o acompanhamento será feito com base na despesa liquidada. No último bimestre do exercício, o valor deverá corresponder ao total da despesa empenhada.
- Essa coluna poderá ser apresentada somente no último bimestre.


**PREFEITURA DE CARNAUBAIS**  
**RELATÓRIO RESUMIDO DA EXECUÇÃO ORÇAMENTÁRIA**  
**DEMONSTRATIVO DOS RESTOS A PAGAR POR PODER E ÓRGÃO**  
**ORÇAMENTO FISCAL E DA SEGURIDADE SOCIAL**  
**JANEIRO A JUNHO DE 2017 - BIMESTRE MAIO/JUNHO**


RREO – Anexo 07 (LRF, art. 53, inciso V)

R\$ 1,00

PODER/ÓRGÃO	RESTOS A PAGAR PROCESSADOS E NÃO PROCESSADOS LIQUIDADOS EM EXERCÍCIOS ANTERIORES					RESTOS A PAGAR NÃO PROCESSADOS					Saldo Total (a+b)	
	Inscritos		Pagos	Cancelados	Saldo (a)	Inscritos		Liquidados	Pagos	Cancelados		Saldo (b)
	Em Exercícios Anteriores	Em 31 de Dezembro 2016				Em Exercícios Anteriores	Em 31 de Dezembro 2016					
RESTOS A PAGAR (EXCETO INTRA-ORÇAMENTÁRIOS) (I)		856.885,04	819.161,77		37.723,27		1.800,00	16.461,44	1.800,00		131.827,70	169.550,97
Executivo		856.885,04	819.161,77		37.723,27	131.827,70	1.800,00	16.461,44	1.800,00		131.827,70	169.550,97
PODER EXECUTIVO		623.376,96	623.376,96			131.827,70	1.800,00	16.461,44	1.800,00		131.827,70	131.827,70
FUNDO MUNICIPAL DE SAÚDE		214.697,00	176.973,73		37.723,27							37.723,27
FUNDO MUNICIPAL DE ASSISTÊNCIA SOCIAL		18.811,06	18.811,06									
RESTOS A PAGAR (INTRA-ORÇAMENTÁRIOS) (II)												
TOTAL (III) = (I + II)		856.885,04	819.161,77		37.723,27	131.827,70	1.800,00	16.461,44	1.800,00		131.827,70	169.550,97

THIAGO MEIRA MANGUEIRA  
Prefeito Municipal

FRANCISCO ERNILTON COSTA  
Tesoureiro


**PREFEITURA DE CARNAUBAIS RN**  
**RELATÓRIO RESUMIDO DA EXECUÇÃO ORÇAMENTÁRIA**  
**DEMONSTRATIVO DO RESULTADO NOMINAL**  
**ORÇAMENTOS FISCAL E DA SEGURIDADE SOCIAL**  
**JANEIRO A JUNHO DE 2017 - BIMESTRE MAIO/JUNHO**

RREO – Anexo 05 (LRF, art 53, inciso III)

R\$ 1,00

Dívida Fiscal Líquida	Saldo		
	em 31/DEZ/2016 (a)	em 30/ABR/2017 (b)	em 30/JUN/2017 (c)
DÍVIDA CONSOLIDADA (I)		-74.101,92	-157.561,40
DEDUÇÕES (II)	154.839,37	2.665.001,82	1.850.411,42
Disponibilidade de Caixa Bruta	1.011.724,41	2.717.386,53	1.889.321,29
Demais Haveres Financeiros			13.474,84
(-) Restos a Pagar Processados (Exceto Precatórios)	856.885,04	52.384,71	52.384,71
DÍVIDA CONSOLIDADA LÍQUIDA (III) = (I - II)	-154.839,37	-2.739.103,74	-2.007.972,82
RECEITAS DE PRIVATIZAÇÕES (IV)			
PASSIVOS RECONHECIDOS (V)		-68.729,83	-146.101,85
DÍVIDA FISCAL LÍQUIDA (VI) = ((III + IV) - V)	-154.839,37	-2.670.373,91	-1.861.870,97

Resultado Nominal	Período de Referência	
	No Bimestre (c-b)	Até o Bimestre (c-a)
VALOR	808.502,94	-1.707.031,60


Discriminação da Meta Fiscal	Valor Corrente
META DE RESULTADO NOMINAL FIXADA NO ANEXO DE METAS FISCAIS DA LDO PARA O EXERCÍCIO DE REFERÊNCIA <sup>2</sup>	0,00

Previdenciário			
Dívida Fiscal Líquida Previdenciária	Saldo		
	em 31/DEZ/2016 (a)	em 30/ABR/2017 (b)	em 30/JUN/2017 (c)
DÍVIDA CONSOLIDADA PREVIDENCIÁRIA (VII)			
Passivo Atuarial			
Demais Dívidas			
DEDUÇÕES (VIII)			
Disponibilidade de Caixa Bruta			
Investimentos			
Demais Haveres Financeiros			
(-) Restos a Pagar Processados			
DÍVIDA CONSOLIDADA LÍQUIDA PREVIDENCIÁRIA (IX) = (VII - VIII)			
PASSIVOS RECONHECIDOS (X)			
DÍVIDA FISCAL LÍQUIDA PREVIDENCIÁRIA (XI) = (IX - X)	0,00	0,00	0,00

Fonte: PREFEITURA DE CARNAUBAIS RN

THIAGO MEIRA MANGUEIRA  
Prefeito Municipal

FRANCISCO ERNILTON COSTA  
Tesoureiro


**PREFEITURA DE CARNAUBAIS RN**  
**RELATÓRIO RESUMIDO DA EXECUÇÃO ORÇAMENTÁRIA**  
**DEMONSTRATIVO SIMPLIFICADO DO RELATÓRIO RESUMIDO DA EXECUÇÃO ORÇAMENTÁRIA**  
**ORÇAMENTOS FISCAL E DA SEGURIDADE SOCIAL**  
**JANEIRO A JUNHO DE 2017 - BIMESTRE MAIO/JUNHO**

LRF, Art. 48 – Anexo 14

R\$ 1,00

BALANÇO ORÇAMENTÁRIO		Até o Bimestre		
<b>RECEITAS</b>				
Previsão Inicial		29.644.200,00		
Previsão Atualizada		29.644.200,00		
Receitas Realizadas		14.982.509,78		
Déficit Orçamentário				
Saldos de Exercícios Anteriores (Utilizados para Créditos Adicionais)				
<b>DESPESAS</b>				
Dotação Inicial		29.644.200,00		
Créditos Adicionais		1.217.781,73		
Dotação Atualizada		30.861.981,73		
Despesas Empenhadas		21.076.458,49		
Despesas Liquidadas		13.524.948,48		
Despesas Pagas		12.979.406,88		
Superávit Orçamentário		1.457.561,30		
<b>DESPESAS POR FUNÇÃO/SUBFUNÇÃO</b>		<b>Até o Bimestre</b>		
Despesas Empenhadas		21.076.458,49		
Despesas Liquidadas		13.524.948,48		
<b>RECEITA CORRENTE LÍQUIDA - RCL</b>		<b>Até o Bimestre</b>		
Receita Corrente Líquida		15.012.968,44		
<b>RECEITAS E DESPESAS DOS REGIMES DE PREVIDÊNCIA</b>		<b>Até o Bimestre</b>		
Regime Geral de Previdência Social				
Receitas Previdenciárias Realizadas(I)				
Despesas Previdenciárias Liquidadas(II)				
Resultado Previdenciário (III) = (I - II)				
Regime Próprio de Previdência dos Servidores				
Receitas Previdenciárias Realizadas(IV)				
Despesas Previdenciárias Liquidadas(V)				
Resultado Previdenciário (VI) = (IV - V)				
<b>RESULTADOS NOMINAL E PRIMÁRIO</b>		<b>Meta Fixada no AMF da LDO (a)</b>	<b>Resultado Apurado até o Bimestre (b)</b>	<b>% em Relação a Meta (b/a)</b>
Resultado Nominal			-1.707.031,60	-160%
Resultado Primário			-5.804.496,14	0%
<b>RESTOS A PAGAR POR PODER E MINISTÉRIO PÚBLICO</b>		<b>Inscrição</b>	<b>Cancelamento até o Bimestre</b>	<b>Pagamento até o Bimestre</b>
<b>RESTOS A PAGAR PROCESSADOS</b>				
Poder Executivo		856.885,04		819.161,77
Poder Legislativo				
Poder Judiciário				
Ministério Público				
<b>RESTOS A PAGAR NÃO PROCESSADOS</b>				
Poder Executivo		133.627,70		1.800,00
Poder Legislativo				
Poder Judiciário				
Ministério Público				
<b>TOTAL</b>		<b>990.512,74</b>		<b>820.961,77</b>
<b>DESPESAS COM MANUTENÇÃO E DESENVOLVIMENTO DO ENSINO</b>		<b>Valor Apurado até o Bimestre</b>	<b>Limites Constitucionais Anuais</b>	
			<b>% Mínimo a Aplicar no Exercício</b>	<b>% Aplicado até o Bimestre</b>
Desenvolvimento do Ensino Fundamental e Médio		1.593.891,06	25,00 %	21,33 %
Educação Infantil e Ensino Fundamental		3.348.357,11	60,00 %	106,80 %
Complementação da União ao FUNDEB			0,00 %	0,00 %
			0,00 %	0,00 %
<b>RECEITAS DE OPERAÇÕES DE CRÉDITO E DESPESAS DE CAPITAL</b>		<b>Valor Apurado até o Bimestre</b>	<b>Saldo a Realizar</b>	
Receita de Operação de Crédito			0,00	
Despesa de Capital Líquida			648.774,22	
<b>PROJEÇÃO ATUARIAL DOS REGIMES DE PREVIDÊNCIA</b>		<b>Exercício*</b>	<b>10º Exercício</b>	<b>20º Exercício</b>
Regime Geral de Previdência Social				
Receitas Previdenciárias(I)				
Despesas Previdenciárias(II)				
Resultado Previdenciário (III) = (I - II)				
Regime Próprio de Previdência dos Servidores				
Receitas Previdenciárias(IV)				
Despesas Previdenciárias(V)				
Resultado Previdenciário (VI) = (IV - V)				
<b>RECEITA DE ALIENAÇÃO DE ATIVOS E APLICAÇÃO DOS RECURSOS</b>		<b>Valor Apurado até o Bimestre</b>	<b>Saldo a Realizar</b>	
Receita de Capital Resultante da Alienação de Ativos			23.867,62	
Aplicação dos Recursos da Alienação de Ativos				
<b>DESPESAS COM AÇÕES E SERVIÇOS PÚBLICOS DE SAÚDE</b>		<b>Valor Apurado até o Bimestre</b>	<b>Limites Constitucionais Anuais</b>	
			<b>% Mínimo a Aplicar no Exercício</b>	<b>% Aplicado até o Bimestre</b>
Desp. com Ações e Serviços Públicos de Saúde Exec. com Rec. de Impostos		2.814.560,25	15,00 %	37,69 %
<b>DESPESAS DE CARATER CONTINUADO DERIVADAS DE PPP</b>		<b>VALOR APURADO NO EXERCÍCIO CORRENTE</b>		
<b>Total das Despesas / RCL (%)</b>				

Fonte: PREFEITURA DE CARNAUBAIS RN

\* Serão demonstradas as projeções do exercício anterior ao de referência.

THIAGO MEIRA MANGUEIRA  
Prefeito Municipal

FRANCISCO ERNILTON COSTA  
Tesorreiro



PREFEITURA DE CARNAUBAIS RN  
RELATÓRIO RESUMIDO DA EXECUÇÃO ORÇAMENTÁRIA  
DEMONSTRATIVO DA RECEITA LÍQUIDA  
ORÇAMENTOS FISCAL E DA SEGURIDADE SOCIAL  
JULHO/2016 A JUNHO/2017

RREO – ANEXO 03 (LRF, Art. 53, inciso I)

R\$ 1,00

ESPECIFICAÇÃO	EVOLUÇÃO DA RECEITA REALIZADA NOS ÚLTIMOS 12 MESES												TOTAL (ÚLTIMOS 12 MESES)	PREVISÃO ATUALIZADA 2017
	JUL/16	AGO/16	SET/16	OUT/16	NOV/16	DEZ/16	JAN/17	FEV/17	MAR/17	ABR/17	MAI/17	JUN/17		
RECEITAS CORRENTES (I)							2.993.292,23	3.197.072,10	2.884.122,84	2.986.981,09	2.818.290,44	2.876.901,04	16.393.280,49	23.308.684,99
Recetas Tributárias							70.587,60	91.954,48	98.174,60	91.403,98	89.428,27	137.027,35	578.573,86	1.509.250,00
IPTU							380,24	150,82		99,20			630,36	18.900,00
ISS							56.207,26	48.434,16	56.889,79	70.114,51	44.084,53	88.707,84	361.438,09	1.000.000,00
ITBI							14.000,00		9.464,35	5.090,70	6.245,58	11.091,12	45.851,75	25.200,00
IRRF								40.621,50	29.720,46	15.779,15	37.776,16	36.908,39	160.805,66	320.250,00
Outras Rec. Tributárias									5.748,00	2.100,00	380,00	1.320,00	320,00	9.848,00
Recetas Contribuições														
Recetas Patrimoniais							9.271,72	11.878,50	11.792,82	8.122,63	10.760,15	7.647,98	59.173,80	11.904,30
Recetas Agropecuárias														
Recetas Industriais														
Recetas Serviços														10.650,15
Transferências Correntes							2.513.432,96	3.052.351,16	2.465.376,78	2.467.054,90	2.714.144,67	2.532.225,71	15.744.586,16	28.746.417,27
Cota Parte do FPM							878.932,69	1.126.255,25	705.667,92	850.209,87	964.416,34	888.917,73	5.413.999,80	9.840.000,00
Cota Parte do ICMS							295.436,14	178.377,25	233.459,49	212.036,17	260.188,48	201.992,93	1.381.500,46	2.646.000,00
Cota Parte do IPVA							2.661,42	4.586,46	22.905,86	22.670,21	22.823,29	23.430,48	98.877,82	68.250,00
Cota Parte do ITR							808,58	163,12	786,48	728,96	462,32	692,45	3.621,91	26.250,00
Transf. LC 87/1995							329,55	329,55	329,55	329,55	329,55	329,55	1.977,30	15.800,00
Transf. LC 61/1989							248,59	272,35	214,81	259,36	243,35	244,70	1.484,16	4.200,00
Transferências FUNDEB							500.922,72	562.778,59	458.214,53	485.251,65	548.034,52	531.685,52	2.126.297,67	5.600.000,00
Outras Transf. Correntes							805.088,27	1.179.587,59	1.033.788,04	895.469,09	917.866,72	884.932,35	5.716.727,05	8.844.917,27
Outras Receitas Correntes								1.187,96	8.779,34		959,35		10.926,65	30.433,27
DEDUÇÕES (II)							235.603,27	261.996,97	192.674,80	217.246,78	249.648,57	223.121,56	1.380.292,05	1.802.832,61
Cont. Pla. Reg. Soc. Serv.														
Comp. Financ. Reg. Priv.														
Dest. Rec. p/ Fom. FUNDEB							235.603,27	261.996,97	192.674,80	217.246,78	249.648,57	223.121,56	1.380.292,05	1.802.832,61
RECEITA CORRENTE LÍQUIDA (III) = (I - II)							2.397.688,91	2.899.075,13	2.391.448,04	2.349.324,31	2.565.641,87	2.453.779,48	15.012.988,44	26.505.852,38

THIAGO MEIRA MANGUEIRA  
Prefeito Municipal

Contador(a)



PREFEITURA DE CARNAUBAIS RN  
RELATÓRIO RESUMIDO DA EXECUÇÃO ORÇAMENTÁRIA  
DEMONSTRATIVO DO RESULTADO PRIMÁRIO  
ORÇAMENTOS FISCAL E DA SEGURIDADE SOCIAL  
JANEIRO A JUNHO DE 2017 - BIMESTRE MAIO/JUNHO

RREO – ANEXO 6 (LRF, art 53, inciso III)

R\$ 1,00

RECEITA S PRIMÁRIA S	PREVISÃO ATUALIZADA	RECEITA S REALIZADA S	
		Até o Bimestre 2017	Até o Bimestre 2016
RECEITAS PRIMÁRIAS CORRENTES (I)	26.494.272,38	14.953.794,64	
Recetas Tributárias	1.509.250,00	578.573,86	
IPTU	18.900,00	630,36	
ISS	1.000.000,00	361.438,09	
ITBI	25.200,00	45.851,75	
IRRF	320.250,00	160.805,66	
Outras Recetas Tributárias	144.900,00	9.848,00	
Recetas de Contribuições			
Recetas Previdenciárias			
Outras Recetas de Contribuições			
Receta Patrimonial Líquida	354,30		
Receta Patrimonial	11.904,30	59.173,80	
(-) Aplicações Financeiras	11.550,00	59.173,80	
Transferências Correntes	24.943.584,66	14.364.294,13	
FPM	8.590.500,00	4.331.200,00	
ICMS	2.121.000,00	1.105.200,46	
Convênios	525.000,00		
Outras Transferências Correntes	13.707.084,66	8.927.893,67	
Demais Recetas Correntes	41.083,42	10.926,65	
Dívida Ativa	2.520,00		
Diversas Recetas Correntes	38.563,42	10.926,65	
RECEITAS DE CAPITAL (II)	3.138.377,62	98.532,00	
Operações de Crédito (III)			
Amortização de Empréstimos (IV)			
Alienação de Bens (V)	23.867,62		
Transferências de Capital	3.114.510,00	98.532,00	
Convênios	2.457.000,00		
Outras Transferências de Capital	657.510,00	98.532,00	
Outras Recetas de Capital			
REC. PRIMÁRIAS DE CAPITAL (VI) = (II - III - IV - V)	3.114.510,00	98.532,00	
RECEITA PRIMÁRIA TOTAL (VII) = (I + VI)	29.608.782,38	15.052.326,64	

DESPESA PRIMÁRIA S	PREVISÃO ATUALIZADA	DESPESA S EMPENHADA S		DESPESA S LIQUIDADAS		INSCRITAS EM RESTOS A PAGAR NÃO PROCESSADOS	
		Até o Bimestre 2017	Até o Bimestre 2016	Até o Bimestre 2017	Até o Bimestre 2016	Em 2017	Em 2016
DESPESAS CORRENTES (VIII)	28.111.896,63	20.192.931,34		13.012.330,63			
Pessoal e Encargos Sociais	18.657.808,94	13.447.560,76		8.126.615,13			
Juros e Encargos da Dívida (IX)							
Outras Despesas Correntes	9.454.089,69	6.745.370,58		4.885.515,50			
DESPESAS PRIMÁRIAS CORRENTES (X) = (VIII - IX)	28.111.896,63	20.192.931,34		13.012.330,63			
DESPESAS DE CAPITAL (XI)	1.532.301,37	883.527,15		512.617,85			
Investimentos	1.210.301,37	663.891,44		358.100,46			
Inversões Financeiras							
Concessão de Empréstimos (XII)							
Aquisição de Título de Capital já Integralizado (XIII)							
Demais Inversões Financeiras							
Amortização da Dívida (XIV)	322.000,00	219.635,71		154.517,39			
DESP. PRIM. DE CAPITAL(XV) = (XI - XII - XIII - XIV)	1.210.301,37	663.891,44		358.100,46			
RESERVA DE CONTIGÊNCIA (XVI)							
RESERVA DO RPPS (XVII)							
<b>DESP. PRIM. TOTAL (VXIII) = (X + XV + XVI + XVII)</b>	<b>29.322.200,00</b>	<b>20.856.822,78</b>		<b>13.570.431,09</b>			

RESULTADO PRIMÁRIO (XIX) = (VII - XVIII)	286.582,38	-5.804.496,14		1.681.895,55			
SALDO DE EXERCÍCIOS ANTERIORES							

DISCRIMINAÇÃO DA META FISCAL				Valor Corrente	
META DE RESULTADO PRIMÁRIO FIXADO NO ANEXO DE METAS FISCAIS DA LDO PARA O EXERCÍCIO DE REFERÊNCIA					

PREFEITURA DE CARNAUBAIS RN

THIAGO MEIRA MANGUEIRA  
Prefeito Municipal

FRANCISCO ERNILTON COSTA  
Tesoureiro